

# Boletín trimestral

Número 101– marzo 2026

## Coyuntura aragonesa

### La economía aragonesa se estabiliza al mismo ritmo que la española

El año 2025 cerró con cierta moderación de las incertidumbres de las tensiones geopolíticas y riesgos de la situación política a nivel mundial, sin ninguna previsión de la escalada bélica en el

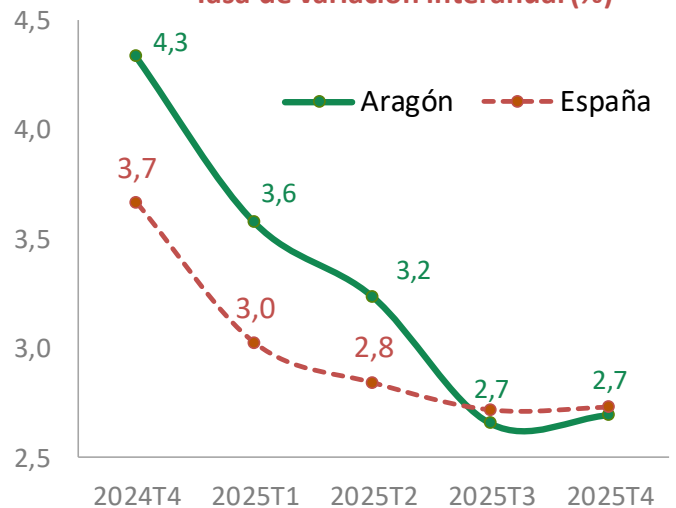
El año 2025 cerró con un crecimiento sostenido e idéntico a la economía española

conflicto con Irán. En el último trimestre del año, **el crecimiento de la economía aragonesa se elevó un 2,7%** en términos interanuales, según las estimaciones realizadas por el IAEST, **igual que la economía española (2,7%)** según el INE y **superior a la zona del euro (1,2%)**, según EUROSTAT.

Desde el primer trimestre de 2025, la senda trazada por la evolución del PIB en Aragón ha mostrado una **tendencia descendente**, al igual que en España, pero con un ritmo superior. Sin embargo, en el **último trimestre** del año, esta evolución **se ha estabilizado** tanto en Aragón como en España, con un impulso idéntico al del tercer trimestre, y con la misma tasa en ambas economías.

Para el conjunto del **año 2025**, el crecimiento medio de la **economía aragonesa** se situó en un **3,0%**, **por encima** del promedio de la **media española (2,8%)** y el doble que la zona euro (1,5%).

**Evolución del PIB**  
Tasa de variación interanual (%)



## En Noticias...



El Pleno del Consejo Económico y Social de Aragón aprueba una investigación sobre actividad económica y empleo en el medio rural de Aragón

El objetivo es avanzar hacia un medio rural más competente y atractivo en términos de calidad de vida.

El crecimiento del año 2025 se mantiene estable, a diferencia de la desaceleración en España

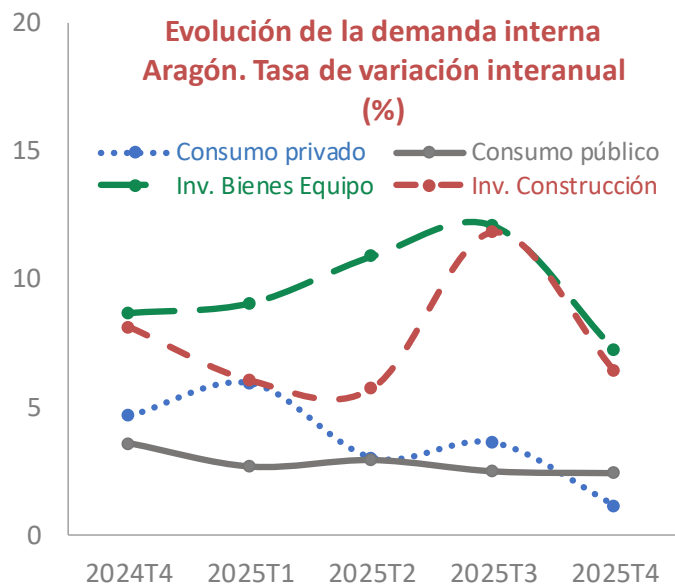
Esta **estimación provisional** en 2025 de la economía aragonesa se ha mantenido en un **dinamismo muy similar** al registro del **año 2024** (3,1%), según la Contabilidad Regional de España elaborada por el INE. Sin embargo, en 2025 la **economía española ha crecido siete décimas menos** que en el año 2024 (3,5%).

## La inversión impulsa el crecimiento, aunque con menor dinamismo

En este cuarto trimestre de 2025, la demanda interna se ha impulsado gracias a los agregados de la inversión, manteniéndose por el lado del consumo un perfil más moderado.

El **mayor dinamismo** ha correspondido a la **inversión en bienes de equipo** con un 7,2% (España 3,9%) **seguido de** la inversión en **construcción** con un 6,4% (España 7,8%). Ambos agregados con **menores avances** a los mostrados en el extraordinario **trimestre anterior**, están influenciados por la próxima finalización de la ejecución de fondos europeos.

Dentro del **consumo**, el componente **privado** ha resultado ser el **menos dinámico** con un 1,1% (3,1% España) frente al consumo público con un 2,4% (2,5% España).



El consumo privado sufre una fuerte corrección, con la menor tasa del año.

En la demanda externa, las **importaciones** de bienes y servicios **avanzaron aun con más fuerza** con una evolución anual superior al 27% (España 6,5%) mientras que las **exportaciones** confirmaron su **recuperación** con un ascenso en las exportaciones del 5,5% (3,8 % España).

En cuanto al **comercio exterior de mercancías** en 2025, las **ventas** regionales al exterior **descendieron** un 6,9%, a diferencia de las **compras que aumentaron** un 15,6 %, con un **balance más pesimista que la media nacional**, que registró mayor dinamismo en ambos agregados (0,7% y 4,6% respectivamente).

En relación al resto de CCAA, el descenso de las exportaciones fue el segundo más alto, pero en el mayor avance de las importaciones fue el primero.

La tasa de cobertura con un 77% en 2025, la más baja de la serie histórica

El **saldo comercial** de Aragón incrementó su **déficit**, al pasar de más de 600 millones de euros en el año 2024 a casi 4.500 en el año 2025.

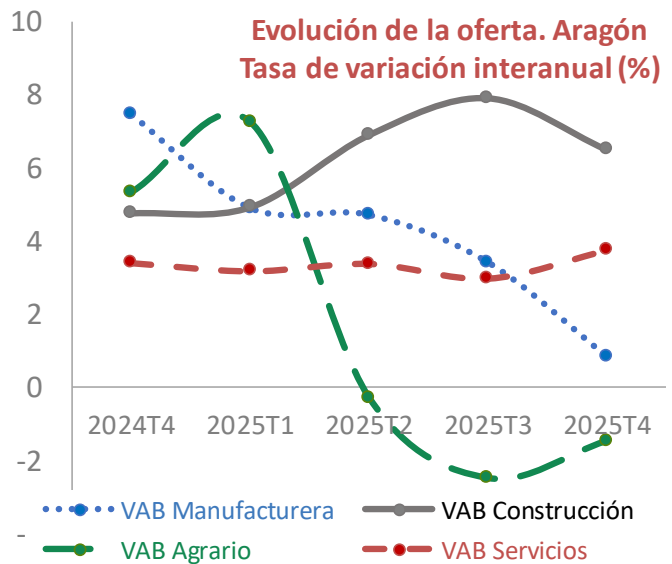
## El sector de la construcción sigue liderando el crecimiento económico

Desde el **enfoque de la oferta**, en este cuarto trimestre de 2025 **todos los sectores han presentado una evolución positiva** de su Valor Añadido Bruto (VAB) en comparación al mismo trimestre del año anterior, **excepto Agricultura y Ganadería**.

La construcción continua con su dinamismo, mientras la manufacturera continúa su desaceleración

El sector de la **construcción** ha destacado como el **más dinámico** con un 6,5% (7,2% España), aunque pausando la fuerte escalada desde principio de año. Por el contrario, la rama de la **industria manufacturera** ha sido la que **menor crecimiento** ha presentado, con un incremento del 0,8% (1,9% España), el más bajo en el año.

El **segundo sector con mayor evolución** ha correspondido a **servicios** con un 3,8% (3,0% España), con más empuje que el trimestre anterior, pero con una tendencia estable. La rama de mayor peso del sector— que incluye **servicios de comercio, transporte y hostelería**— ha registrado un **fuerte repunte** con un incremento del 6,8% (4,8% España). Los **servicios de la Administración Pública** han **ralentizado su progresión** con un incremento del 0,6% (0,4% España).



El sector servicios mantiene un crecimiento estable, impulsado por la rama de comercio, transporte y hostelería.

El **sector agrario** ha continuado con cifras **negativas** de los dos trimestres anteriores, **pero con menor pesimismo**, al registrar un descenso del 1,5% (-0,6% España).

## Fuerte repunte de los precios en marzo

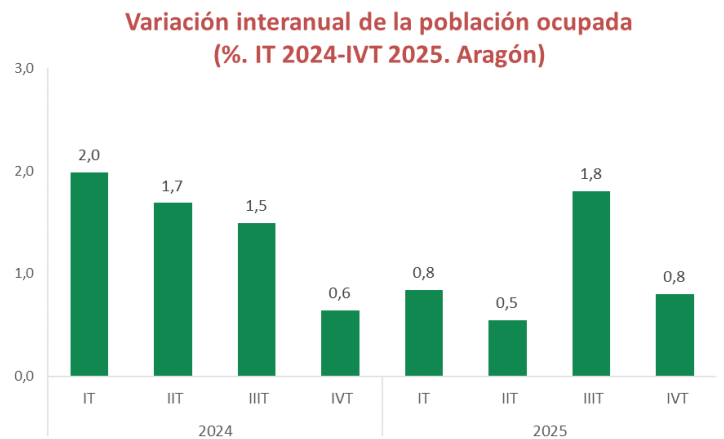
Los **precios de consumo**, medidos por el Índice de Precios al Consumo (IPC), **han subido un 3,5% anual** en Aragón (3,4% España) durante **marzo de 2026**. Esta cifra ha situado a Aragón como la **sexta comunidad con la tasa más alta**.

La evolución media de los precios en Aragón **desde enero hasta marzo de 2026**, en comparación al mismo periodo del año anterior, registró un **progreso del 2,7%**, lo mismo que en España (2,7%). En lo que llevamos de año, **desde finales de año 2025 hasta marzo de 2026**, los precios se **han encarecido un 1,4%** en Aragón (España 1,1%).

En marzo destacaron especialmente las fuertes **subidas** de precios en los grupos de **“Transporte”** con una subida del 5,2% (España 5,3%) y **“Vivienda”** con la misma variación del 5,2% (España 3,7%), como consecuencia del alza del precio de combustibles y sus efectos tras el estallido del conflicto bélico en Irán.

## Aragón suma 4.800 nuevos empleos en el último trimestre de 2025.

La EPA del cuarto trimestre de 2025, que cubre los meses de octubre a diciembre, mostró un **ascenso interanual del 1,9%** de la **población parada** en Aragón, contrariamente a la disminución experimentada en España (-4,6%). Un total de 52.500 personas se hallaban en situación de desempleo, 1.000 más que en el año precedente. Por el contrario, **la población ocupada aragonesa creció** casi un 1% en relación al cuarto trimestre de 2024 (2,8% en España) hasta alcanzar **629.300 personas empleadas, 4.800 más que el año anterior**.

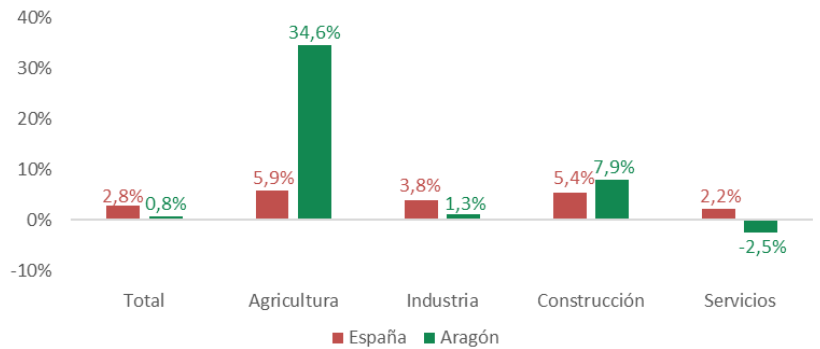


Por su parte, la **población inactiva aumentó** hasta las 494.100 personas (3,8% más que el cuarto trimestre de 2024). También lo hizo la población activa, alcanzando los 681.800 efectivos, con una variación interanual de 5.800 activos más.

## El empleo creció de manera pronunciada en la agricultura

Por sectores económicos, todos ellos presentaron un dinamismo positivo, a excepción del sector servicios que tuvo una caída interanual del 2,5% y 10.900 personas menos. **La agricultura lideró la creación de empleo** en términos relativos, presentando un **crecimiento interanual** de la ocupación del **34,6%** (11.100 más), seguido de la construcción (7,9% y 3.200 personas más) y la industria (1,3% y 1.500 personas más), y en último lugar, el sector servicios (0,6% y 2.600 personas).

**Evolución de la ocupación por sectores**  
(%. Tasa de variación interanual. Aragón y España. VI Trimestre 2025)



A nivel nacional, el comportamiento fue positivo en todos los sectores, donde el sector servicios creció en un 2,2% y 369.900 personas más que en el cuarto trimestre de 2024, también la industria superó el dinamismo aragonés y alcanzó un crecimiento interanual del 3,8% y 112.200 personas más.

## La temporalidad aumenta en las mujeres rozando el 20%

Por tipo de contrato, la **temporalidad** de la población asalariada en el cuarto trimestre de 2025 **aumentó ligeramente** respecto al mismo periodo de 2024, pasando del 16% al 16,2%. Por sexo, aumentó el número de mujeres con contratos temporales (1,2 puntos porcentuales), mientras que entre los hombres la temporalidad disminuyó (0,7 puntos porcentuales). Las mujeres continúan con un 19,8% de temporalidad, casi 7 pp por encima de los varones.

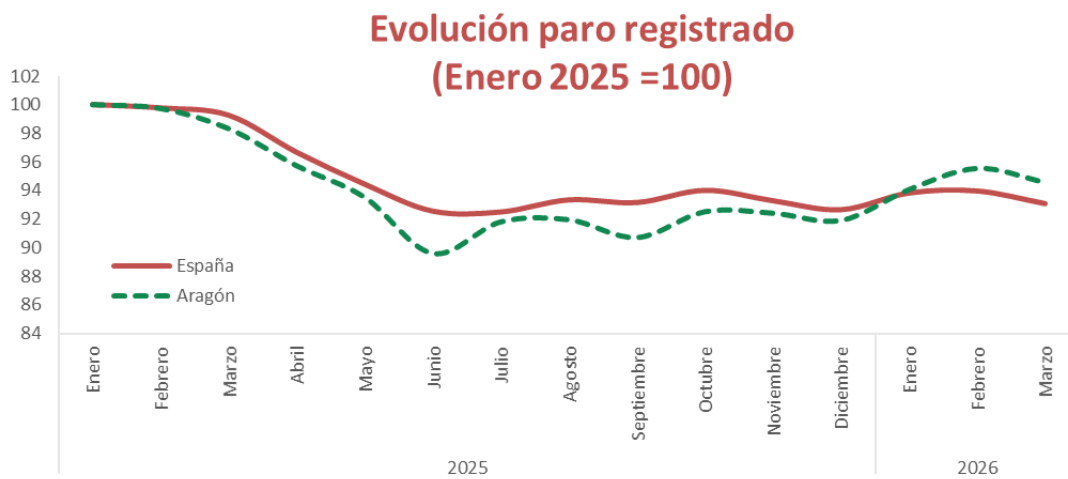
La **tasa de empleo de Aragón disminuyó 0,7 puntos porcentuales** respecto al cuarto trimestre de 2024, situándose en el **53,5%** (53,1% en España). La brecha es de 10,2 puntos porcentuales entre la tasa masculina (58,7%) y la femenina (48,5%). En la **población menor de 25 años** ha disminuido en 1,7 puntos respecto al cuarto trimestre 2024, alcanzando el **31,2%** (28% en España). Las mujeres más jóvenes pasaron del 26,5% al 28%, en el caso de los hombres la tasa de empleo disminuyó del 36,6% al 34,1%.

**El desempleo de larga duración disminuye**

**La tasa de paro aragonesa (7,7%)** se ha situado 0,1 puntos porcentuales por debajo del cuarto trimestre de 2024, siendo 2,2 puntos inferior a la media

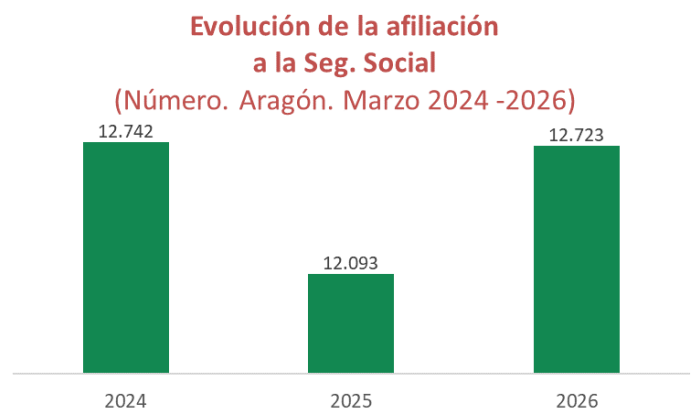
española (9,9%). En comparación con otras comunidades, Aragón se situaba, en el cuarto trimestre de 2025, en la cuarta posición en un ranking liderado por Cantabria (6,8%), Madrid (7%) y País Vasco (7,5%). La tasa de paro ha sido más alta en las mujeres (10%) que en los hombres (5,7%), con más de 4 puntos porcentuales de diferencia. Por otra parte, el desempleo de larga duración –población que lleva 12 meses en búsqueda de empleo– ha descendido en 5.700 personas (-28,9%), representando el aproximadamente 26,7% del total de la población parada aragonesa. A nivel nacional su comportamiento ha seguido la misma dirección (-9,9% respecto a 2024).

### El paro registrado desciende en marzo



Otros indicadores del movimiento laboral, como el paro registrado o las afiliaciones, revelan la evolución más reciente del mercado de trabajo. El **paro registrado** de marzo **disminuyó un 3,8% entre 2024 y 2025** alcanzando la cifra de **49.862 personas desempleadas**, también el conjunto del país redujo su paro registrado un -6,2%.

Por su parte, la **contratación acumulada hasta marzo ha aumentado** en relación al año anterior (**2,8% más**), con un total de **36.823 contratos**. Asimismo, las **afiliaciones al Sistema de la Seguridad Social** han crecido, tanto a nivel autonómico (2,1%) como estatal (2,5%), llegando a las 632.476 en Aragón.

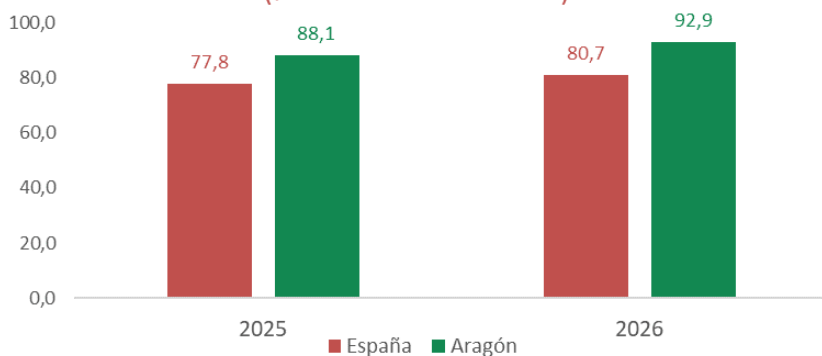


## El número de ERTES se mantiene en cifras bajas

Hasta febrero de 2026, **los convenios colectivos y la población asalariada incluida en estos aumentaron en 2** respecto al año anterior, alcanzando la cifra de 67. Paralelamente, las personas trabajadoras inmersas en expedientes de regulación temporal de empleo (ERTE) **se han mantenido en cifras bajas**, pasando de 389 personas y 57 empresas en marzo de 2025, a 184 personas y 46 empresas en marzo de 2026. Por otro lado, entre enero y diciembre de 2025, el número de participantes en huelgas ha crecido un 45,9%, del mismo modo las **jornadas no trabajadas han aumentado significativamente (130,4%)** en relación al año pasado.

En febrero de 2026 las personas beneficiarias de prestaciones por desempleo fueron 49.233, un 8,1% más que en 2025 (9,9% en España). La tasa de cobertura ascendió hasta el 92,9% en febrero (siendo del 88,1% en el mismo periodo de 2025), una cifra 12,2 puntos superior a la media española (80,7%).

**Tasa de cobertura beneficiarios prestaciones desempleo**  
(%. Febrero 2025-2026)



## Noticias

### El Pleno del Consejo Económico y Social de Aragón aprueba el estudio de Medio Rural



El Pleno del Consejo Económico y Social de Aragón reunido el pasado 24 de marzo aprobó una investigación sobre actividad económica y empleo en el medio rural de Aragón. La decisión de realizar dicho estudio parte de la desigualdad territorial de Aragón, en cuyo medio rural la despoblación y el envejecimiento se agravan como retos de carácter estructural.

El Consejo encomendó a una *spin-off* de la Universidad de Zaragoza coordinada por Marcos Sanso Frago la redacción de este trabajo, con el objetivo de analizar las dinámicas de la actividad económica y el empleo en este ámbito, de modo que pudieran identificarse iniciativas y estrategias de desarrollo socioeconómico capaces de compensar aquellas tendencias.

El resultado definitivo estará accesible próximamente en la web del Consejo.