

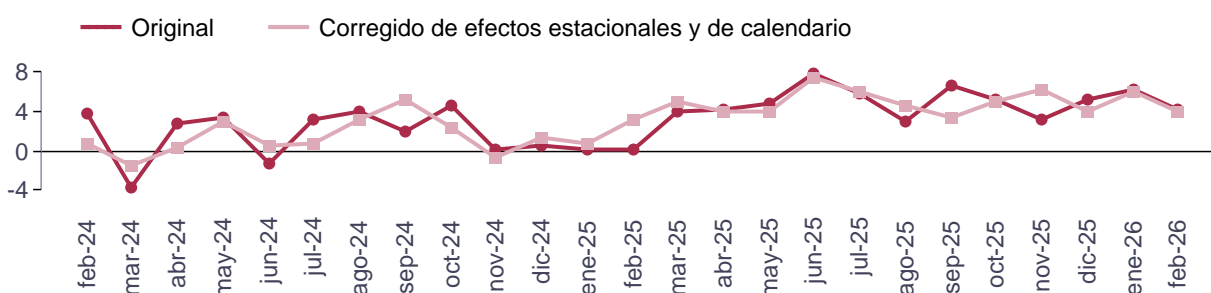
La tasa de variación anual del Índice general del comercio minorista a precios constantes de Aragón se sitúa en el mes de febrero de 2026 en el 4,2%, eliminando los efectos estacionales y de calendario la tasa es del 3,9%.

**Índices de ventas a precios constantes y tasas de variación.**

	Aragón		España		Tasa de la media en lo que va de año (%)	
	Índice	Tasa anual (%)	Índice	Tasa anual (%)	Tasa de la media en lo que va de año (%)	Tasa de la media en lo que va de año (%)
<b>General</b>						
Original	96,8	4,2	96,6	2,0	5,3	2,9
Corregido de efecto calendario	97,5	4,1	97,4	2,0	5,1	2,8
Corregido de efectos estacionales y de calendario	107,6	3,9	112,2	2,2	4,9	3,0
<b>General sin estaciones de servicio</b>						
Original	95,0	4,3	95,4	1,8	5,4	2,7
Corregido de efecto calendario	95,7	4,2	96,2	1,8	5,2	2,6
Corregido de efectos estacionales y de calendario	105,6	4,0	111,2	2,1	5,1	2,8

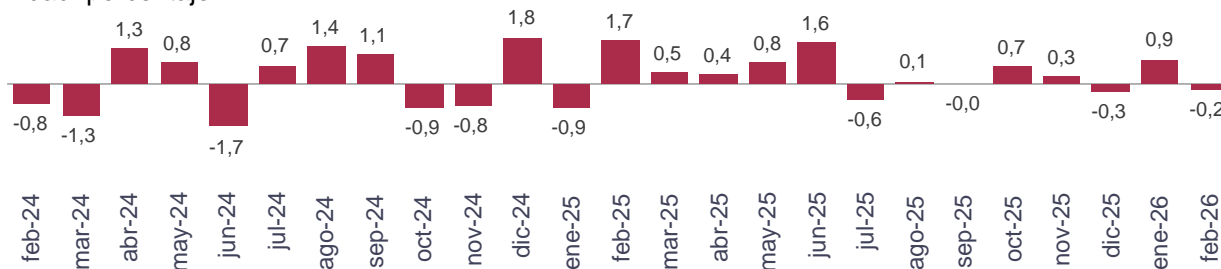
**Índice general de ventas a precios constantes. Tasa anual. Aragón.**

Unidad: porcentaje



**Índice general de ventas a precios constantes. Corregido de efectos estacionales y de calendario. Tasa mensual. Aragón.**


Unidad: porcentaje



**Índices de ventas a precios constantes. Aragón.  
Tasas de variación interanual.**

Unidad: porcentaje

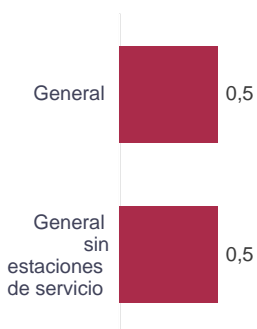
- Original
- Corregido de efectos estacionales y de calendario



**Índices de ocupación. Aragón.  
Tasas de variación interanual.**

Unidad: porcentaje

- Original



Fuente: IAEST, según Índices de producción industrial. INE.

**Más información**

X @IAEST

Suscripciones públicas del Gobierno de Aragón

Instituto Aragonés de Estadística / Coyuntura económica de Aragón

Instituto Aragonés de Estadística / Servicios, comercio, transporte y turismo / Comercio / Índices de comercio al por menor