

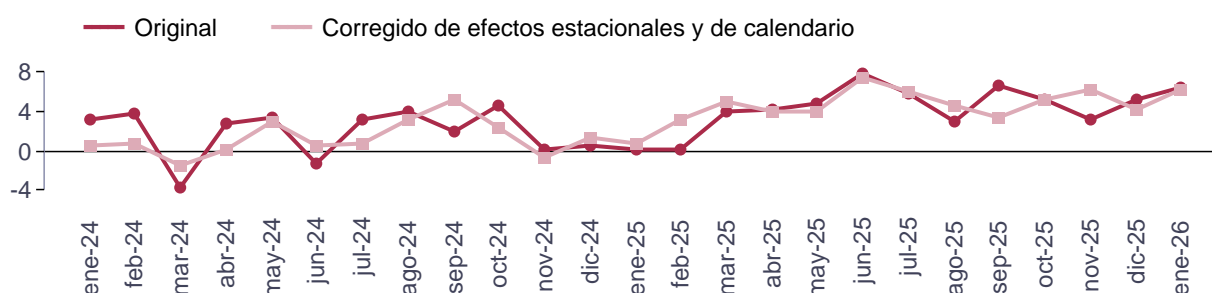
La tasa de variación anual del Índice general del comercio minorista a precios constantes de Aragón se sitúa en el mes de enero de 2026 en el 6,4%, eliminando los efectos estacionales y de calendario la tasa es del 6,1%.

**Índices de ventas a precios constantes y tasas de variación.**

	Aragón		España			
	Índice	Tasa anual (%)	Tasa de la media en lo que va de año (%)	Índice	Tasa anual (%)	Tasa de la media en lo que va de año (%)
<b>General</b>						
Original	107,6	6,4	6,4	111,0	3,7	3,7
Corregido de efecto calendario	106,3	6,1	6,1	109,9	3,6	3,6
Corregido de efectos estacionales y de calendario	108,0	6,1	6,1	112,6	4,0	4,0
<b>General sin estaciones de servicio</b>						
Original	106,1	6,5	6,5	110,5	3,6	3,6
Corregido de efecto calendario	104,9	6,3	6,3	109,3	3,4	3,4
Corregido de efectos estacionales y de calendario	106,1	6,4	6,4	111,7	3,8	3,8

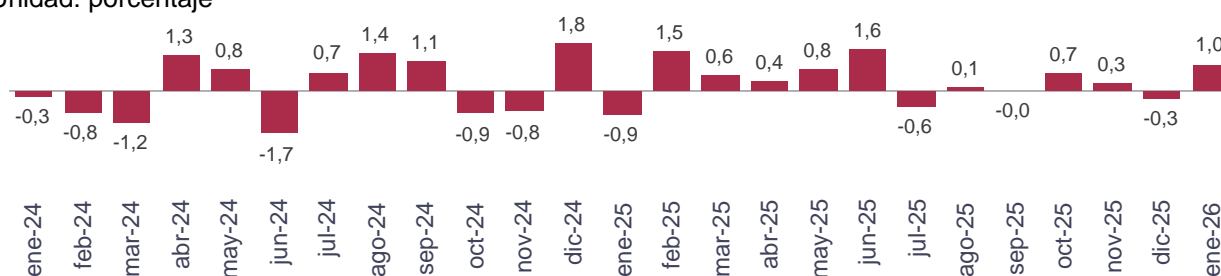
**Índice general de ventas a precios constantes. Tasa anual. Aragón.**

Unidad: porcentaje



**Índice general de ventas a precios constantes. Corregido de efectos estacionales y de calendario. Tasa mensual. Aragón.**

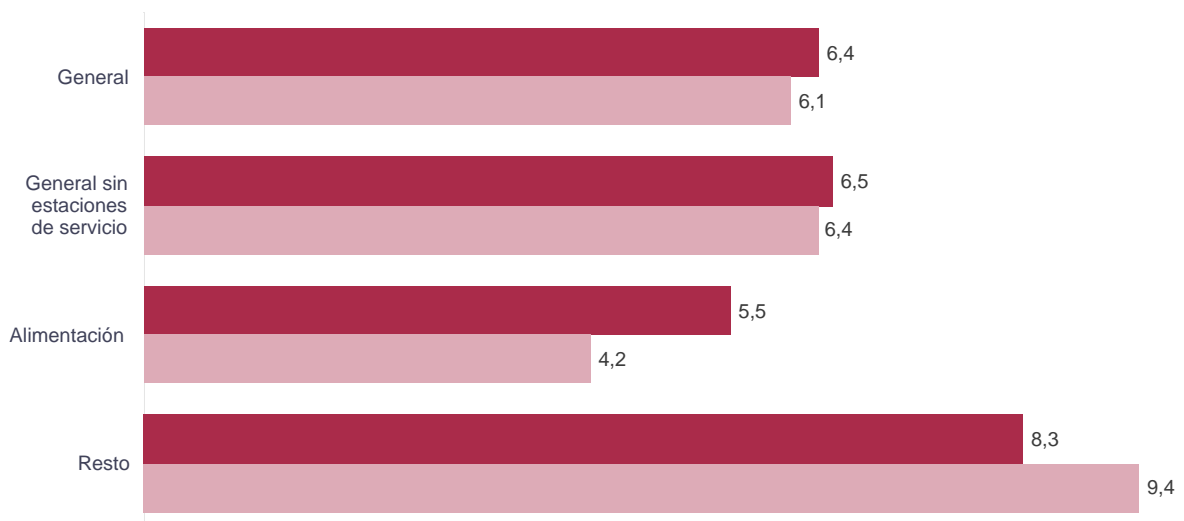
Unidad: porcentaje



## Índices de ventas a precios constantes. Aragón. Tasas de variación interanual.

Unidad: porcentaje

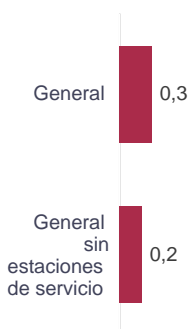
- Original
- Corregido de efectos estacionales y de calendario



## Índices de ocupación. Aragón. Tasas de variación interanual.

Unidad: porcentaje

- Original



Fuente: IAEST, según Índices de producción industrial. INE.

### Más información

X @IAEST

Suscripciones públicas del Gobierno de Aragón

Instituto Aragonés de Estadística / Coyuntura económica de Aragón

Instituto Aragonés de Estadística / Servicios, comercio, transporte y turismo / Comercio / Índices de comercio al por menor