

Índices de producción industrial. Base 2021.

Noviembre de 2025

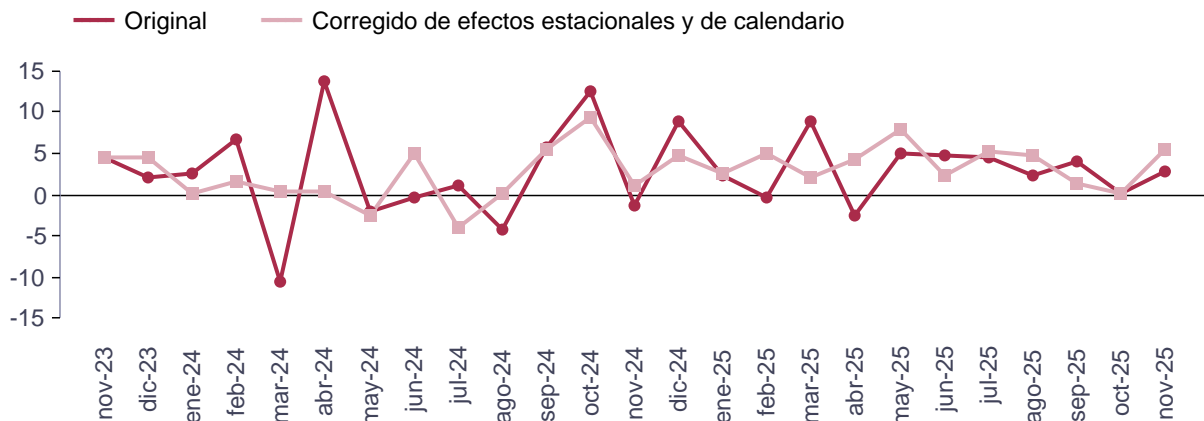
La tasa de variación anual del Índice de Producción Industrial de Aragón se sitúa en el mes de noviembre de 2025 en el 2,9%, eliminando los efectos estacionales y de calendario la tasa es del 5,5%.

Índices de producción industrial y tasas de variación.

| | Aragón | | | España | | |
|---|--------|----------------|--|--------|----------------|--|
| | Índice | Tasa anual (%) | Tasa de la media en lo que va de año (%) | Índice | Tasa anual (%) | Tasa de la media en lo que va de año (%) |
| Original | 119,8 | 2,9 | 2,9 | 105,7 | 1,8 | 1,1 |
| Corregido de efecto calendario | 124,0 | 5,4 | 3,7 | 109,8 | 4,7 | 1,4 |
| Corregido de efectos estacionales y de calendario | 116,2 | 5,5 | 3,7 | 104,8 | 4,5 | 1,4 |

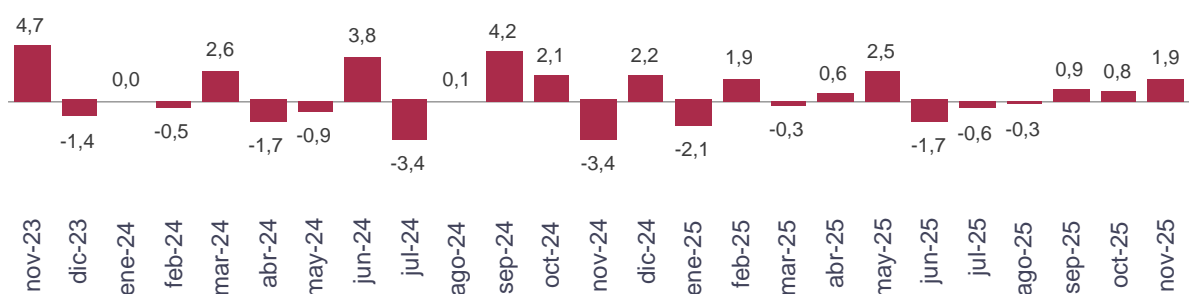
Índice general de producción industrial. Tasa anual. Aragón.

Unidad: porcentaje



Índice general de producción industrial. Corregido de efectos estacionales y de calendario. Tasa mensual. Aragón.

Unidad: porcentaje



Índices de producción industrial. Base 2021.

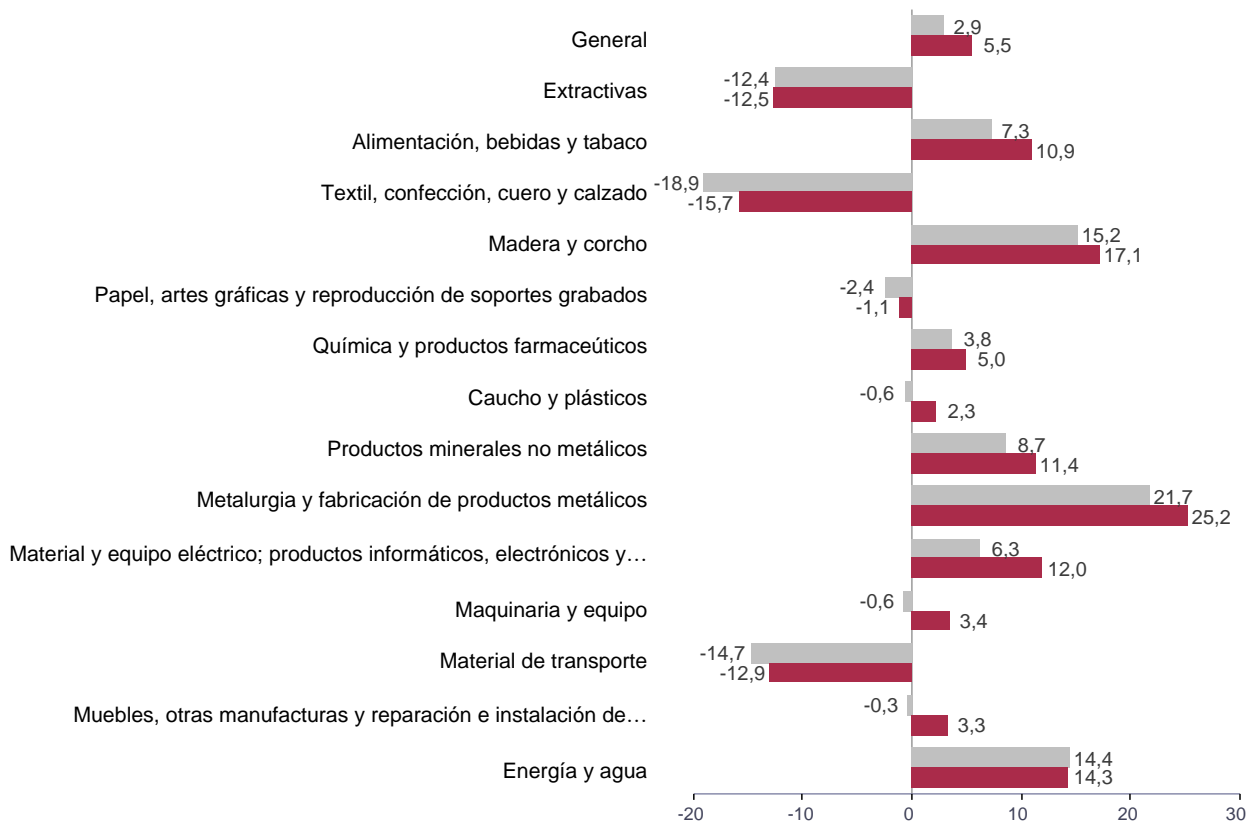
Noviembre de 2025

Ramas de actividad. Aragón.

Tasas de variación anual.

Unidad: porcentaje

• Original • Corregido de efectos estacionales y de calendario

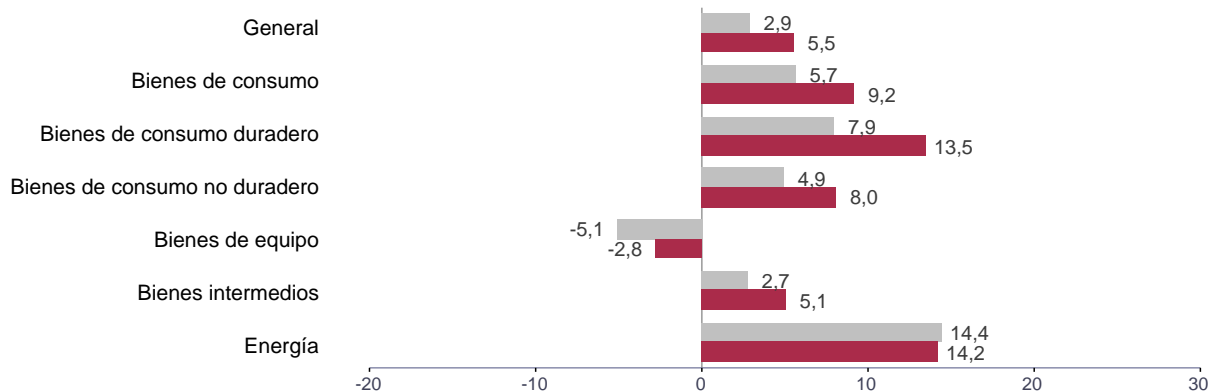


Destino económico de los bienes. Aragón.

Tasas de variación anual.

Unidad: porcentaje

• Original • Corregido de efectos estacionales y de calendario



Ramas de actividad con mayor peso porcentual en la industria aragonesa. Tasas de variación anual.

Unidad: porcentaje



Los tres últimos datos son provisionales.

Fuente: IAEST, según Índices de producción industrial. INE.

Más información

X @IAEST

Suscripciones públicas del Gobierno de Aragón

Instituto Aragonés de Estadística / Coyuntura económica de Aragón

Instituto Aragonés de Estadística / Agricultura, industria y construcción / Índices e indicadores industriales