

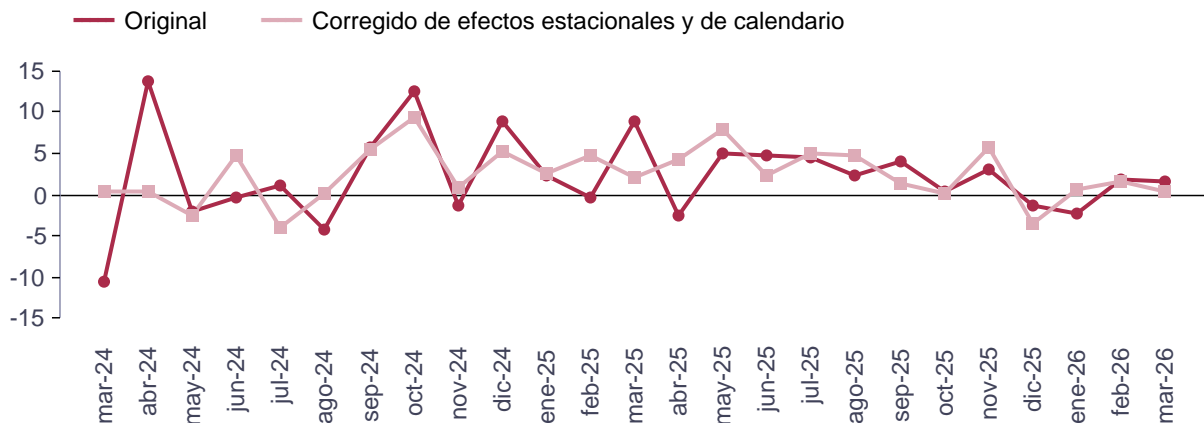
La tasa de variación anual del Índice de Producción Industrial de Aragón se sitúa en el mes de marzo de 2026 en el 1,7%, eliminando los efectos estacionales y de calendario la tasa es del 0,4%.

Índices de producción industrial y tasas de variación.

| | Aragón | | | España | | |
|---|--------|----------------|--|--------|----------------|--|
| | Índice | Tasa anual (%) | Tasa de la media en lo que va de año (%) | Índice | Tasa anual (%) | Tasa de la media en lo que va de año (%) |
| Original | 120,3 | 1,7 | 0,4 | 110,5 | 2,1 | -0,7 |
| Corregido de efecto calendario | 118,2 | 0,3 | 0,8 | 109,5 | 2,1 | 0,1 |
| Corregido de efectos estacionales y de calendario | 112,4 | 0,4 | 0,9 | 103,6 | 1,8 | 0,3 |

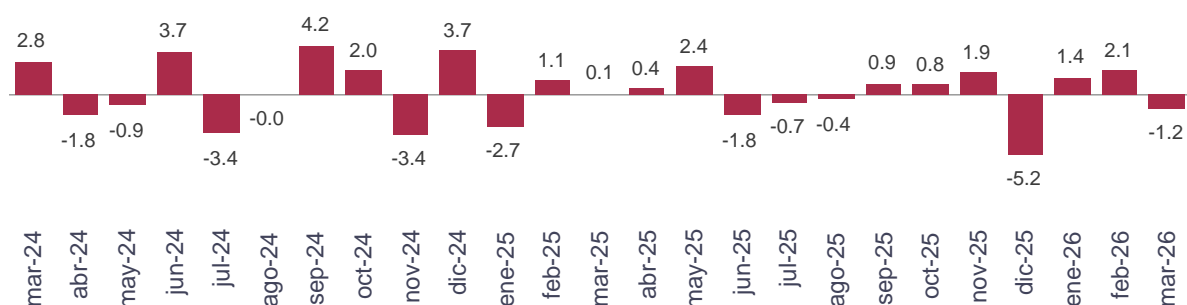
Índice general de producción industrial. Tasa anual. Aragón.

Unidad: porcentaje



Índice general de producción industrial. Corregido de efectos estacionales y de calendario. Tasa mensual. Aragón.

Unidad: porcentaje



Índices de producción industrial. Base 2021.

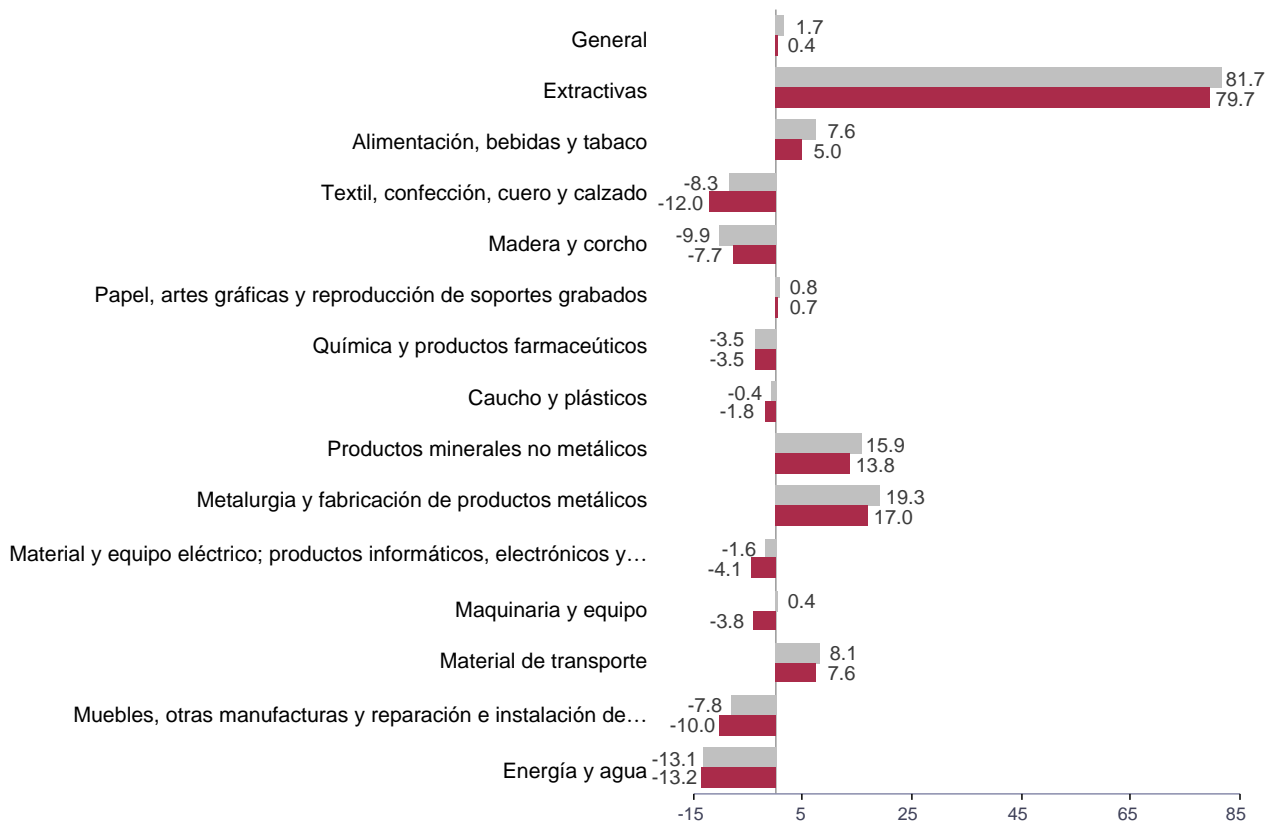
Marzo de 2026

Ramas de actividad. Aragón.

Tasas de variación anual.

Unidad: porcentaje

- Original
- Corregido de efectos estacionales y de calendario

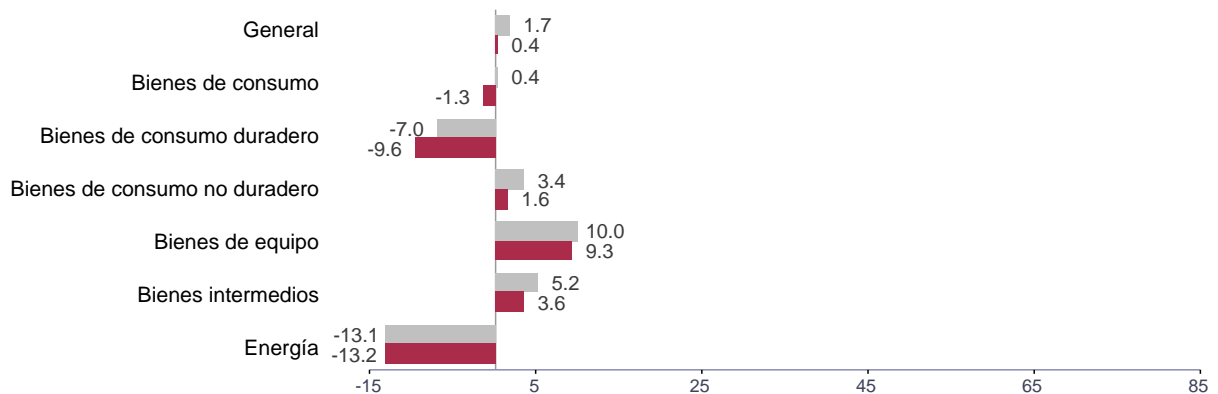


Destino económico de los bienes. Aragón.

Tasas de variación anual.

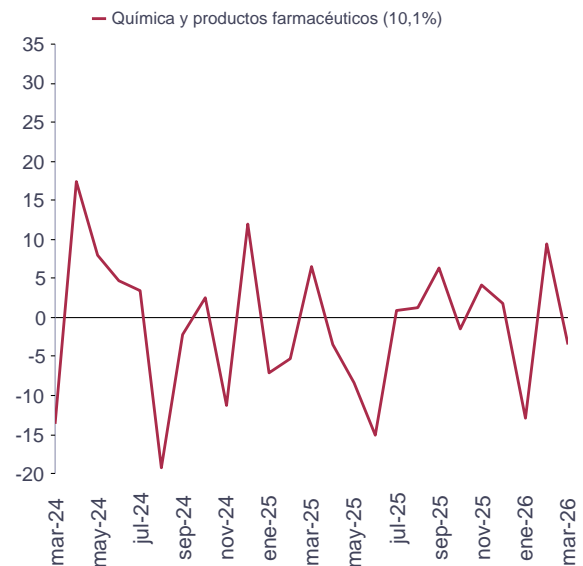
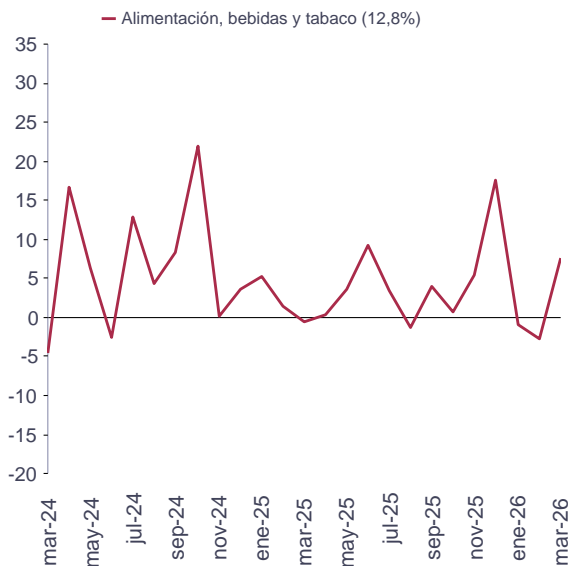
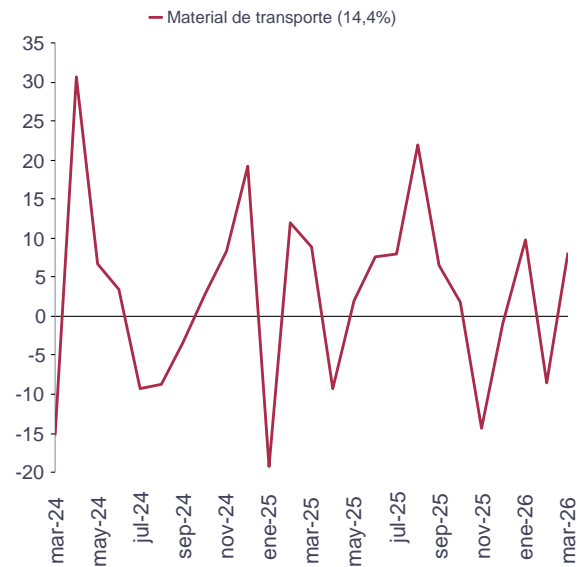
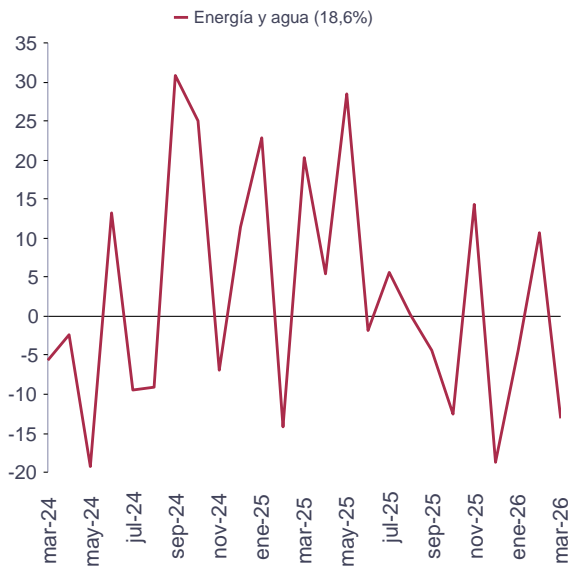
Unidad: porcentaje

- Original
- Corregido de efectos estacionales y de calendario



**Ramas de actividad con mayor peso porcentual en la industria aragonesa.
Tasas de variación anual.**

Unidad: porcentaje



Los tres últimos datos son provisionales.

Fuente: IAEST, según Índices de producción industrial. INE.

Más información

X @IAEST

Suscripciones públicas del Gobierno de Aragón

Instituto Aragonés de Estadística / Coyuntura económica de Aragón

Instituto Aragonés de Estadística / Agricultura, industria y construcción / Índices e indicadores industriales