

**Índices de producción industrial. Base 2021.**

**Febrero de 2026**

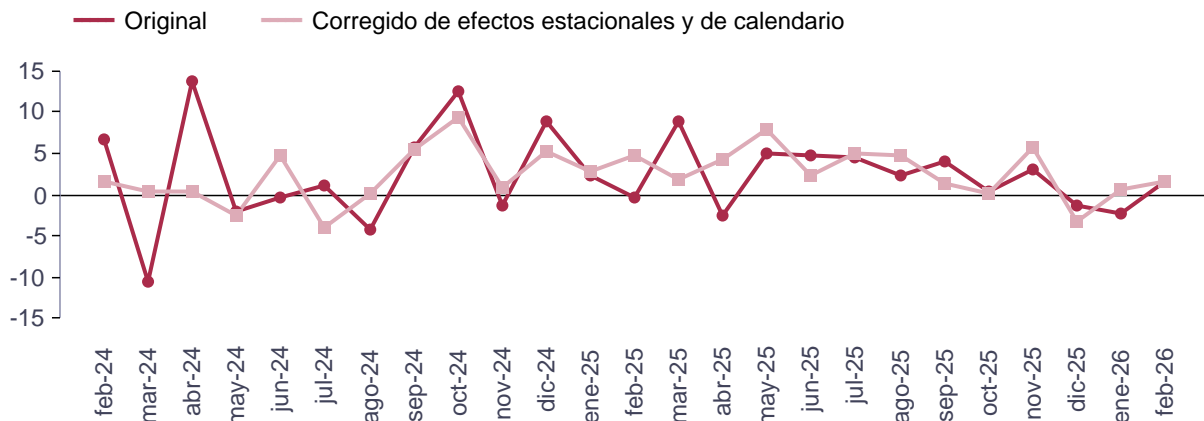
La tasa de variación anual del Índice de Producción Industrial de Aragón se sitúa en el mes de febrero de 2026 en el 1,7%, eliminando los efectos estacionales y de calendario la tasa es del 1,6%.

**Índices de producción industrial y tasas de variación.**

	Aragón			España		
	Índice	Tasa anual (%)	Tasa de la media en lo que va de año (%)	Índice	Tasa anual (%)	Tasa de la media en lo que va de año (%)
Original	112,4	1,7	-0,3	100,4	-1,3	-2,2
Corregido de efecto calendario	113,6	1,7	1,0	100,5	-1,3	-0,9
Corregido de efectos estacionales y de calendario	113,8	1,6	1,1	100,8	-1,1	-0,7

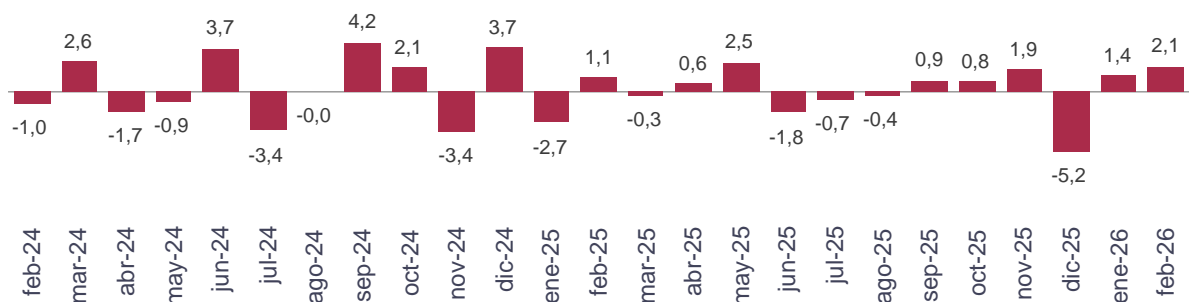
**Índice general de producción industrial. Tasa anual. Aragón.**

Unidad: porcentaje



**Índice general de producción industrial. Corregido de efectos estacionales y de calendario. Tasa mensual. Aragón.**

Unidad: porcentaje



**Índices de producción industrial. Base 2021.**

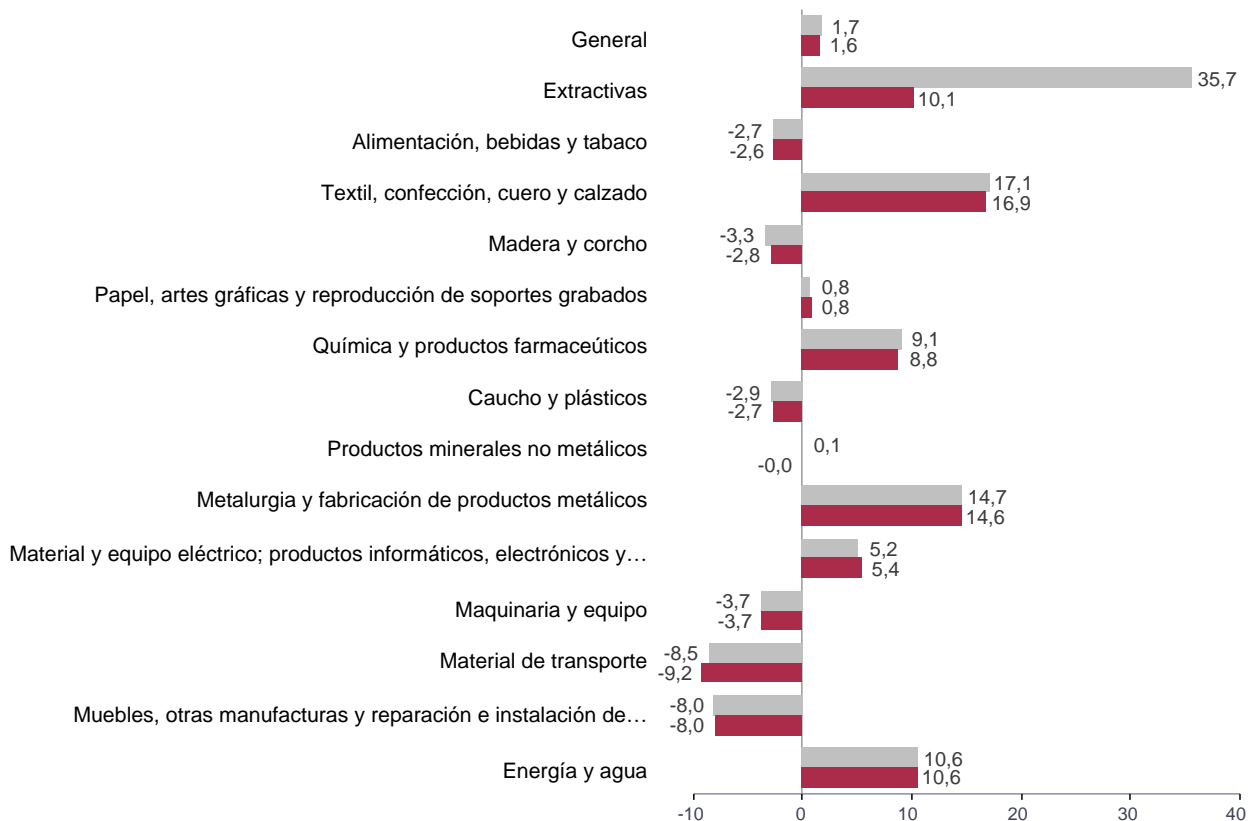
**Febrero de 2026**

**Ramas de actividad. Aragón.**

**Tasas de variación anual.**

Unidad: porcentaje

- Original
- Corregido de efectos estacionales y de calendario

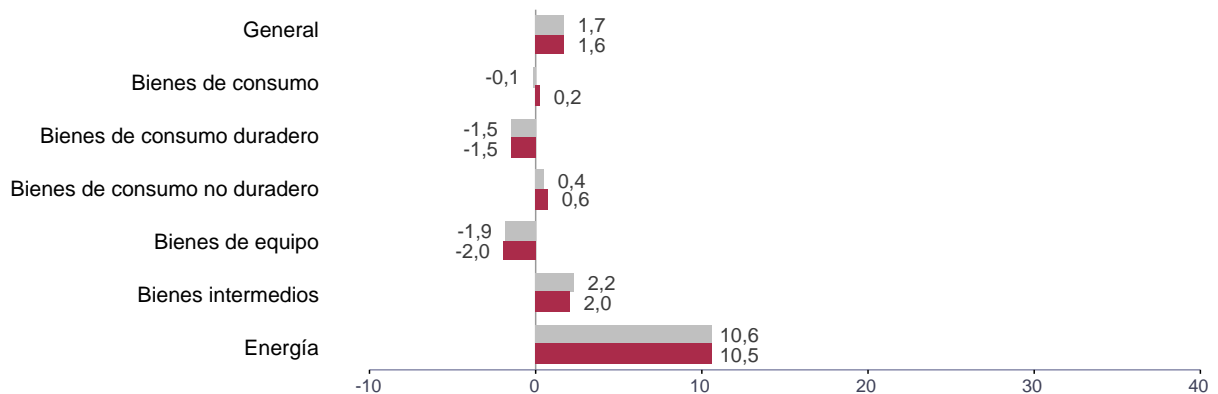


**Destino económico de los bienes. Aragón.**

**Tasas de variación anual.**

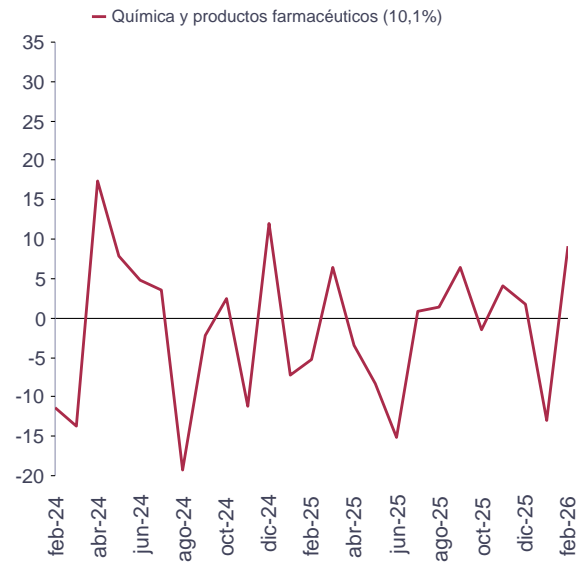
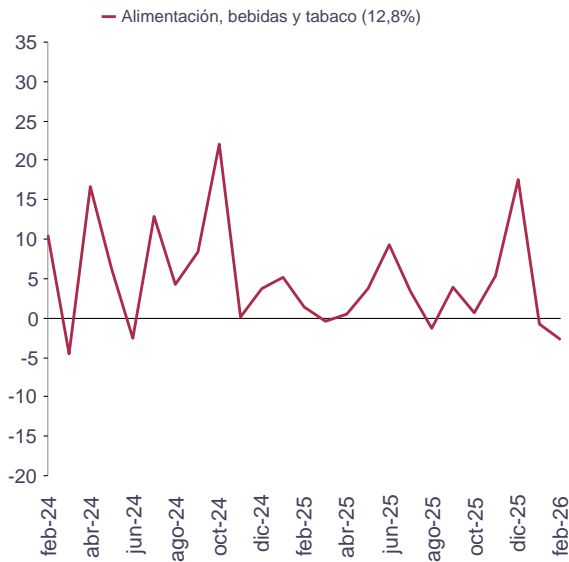
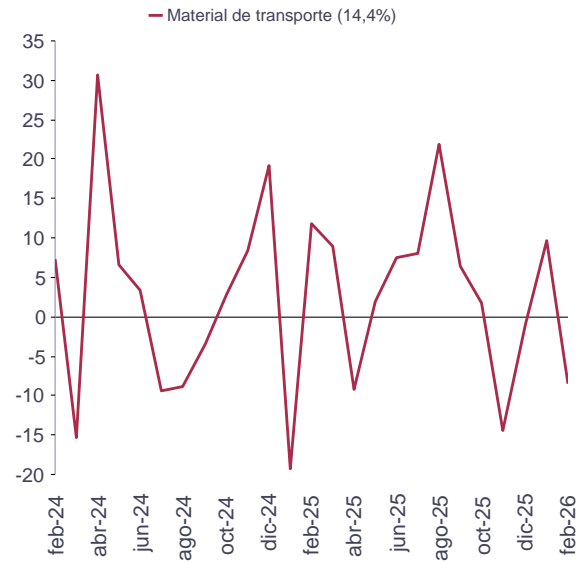
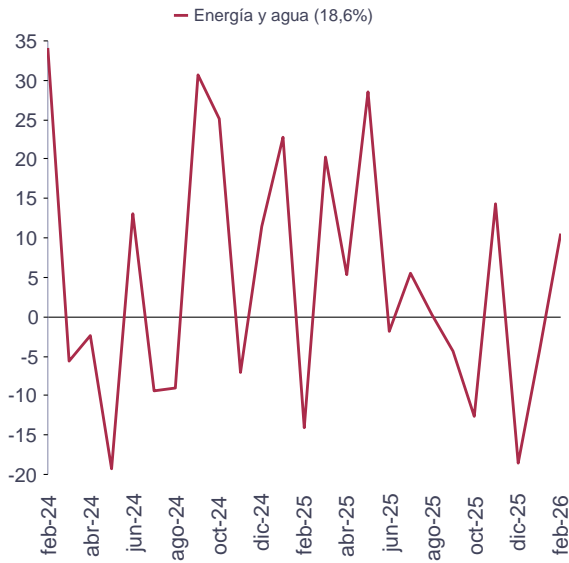
Unidad: porcentaje

- Original
- Corregido de efectos estacionales y de calendario



**Ramas de actividad con mayor peso porcentual en la industria aragonesa.  
Tasas de variación anual.**

Unidad: porcentaje



Los tres últimos datos son provisionales.

Fuente: IAEST, según Índices de producción industrial. INE.

**Más información**

X @IAEST

Suscripciones públicas del Gobierno de Aragón

Instituto Aragonés de Estadística / Coyuntura económica de Aragón

Instituto Aragonés de Estadística / Agricultura, industria y construcción / Índices e indicadores industriales