

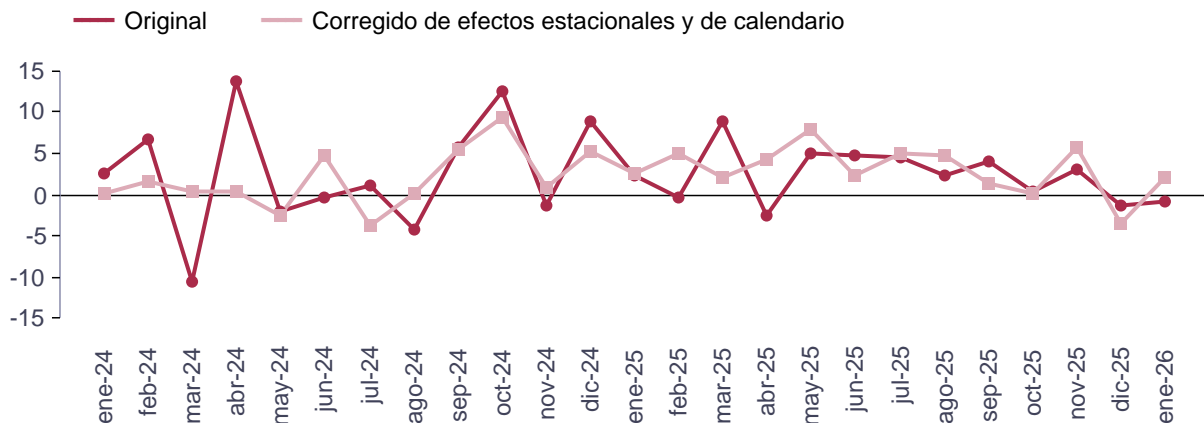
La tasa de variación anual del Índice de Producción Industrial de Aragón se sitúa en el mes de enero de 2026 en el -0,8%, eliminando los efectos estacionales y de calendario la tasa es del 2,0%.

Índices de producción industrial y tasas de variación.

	Aragón		España			
	Índice	Tasa anual (%)	Tasa de la media en lo que va de año (%)	Índice	Tasa anual (%)	Tasa de la media en lo que va de año (%)
Original	107,3	-0,8	-0,8	97,6	-2,7	-2,7
Corregido de efecto calendario	107,7	1,9	1,9	97,8	-0,1	-0,1
Corregido de efectos estacionales y de calendario	112,6	2,0	2,0	101,4	0,3	0,3

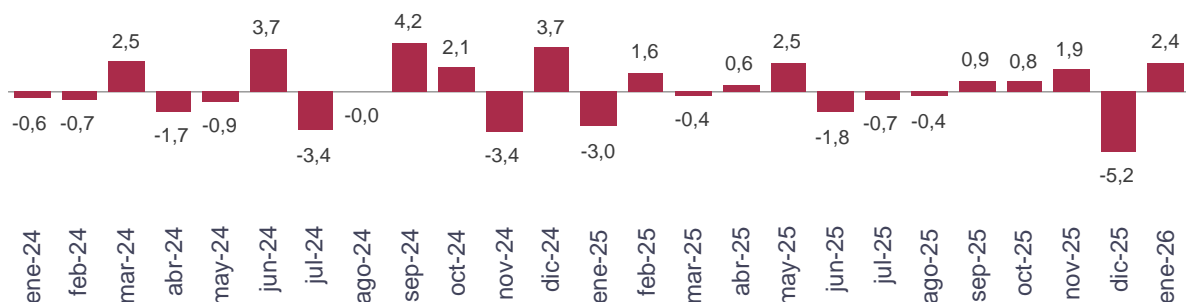
Índice general de producción industrial. Tasa anual. Aragón.

Unidad: porcentaje



Índice general de producción industrial. Corregido de efectos estacionales y de calendario. Tasa mensual. Aragón.

Unidad: porcentaje

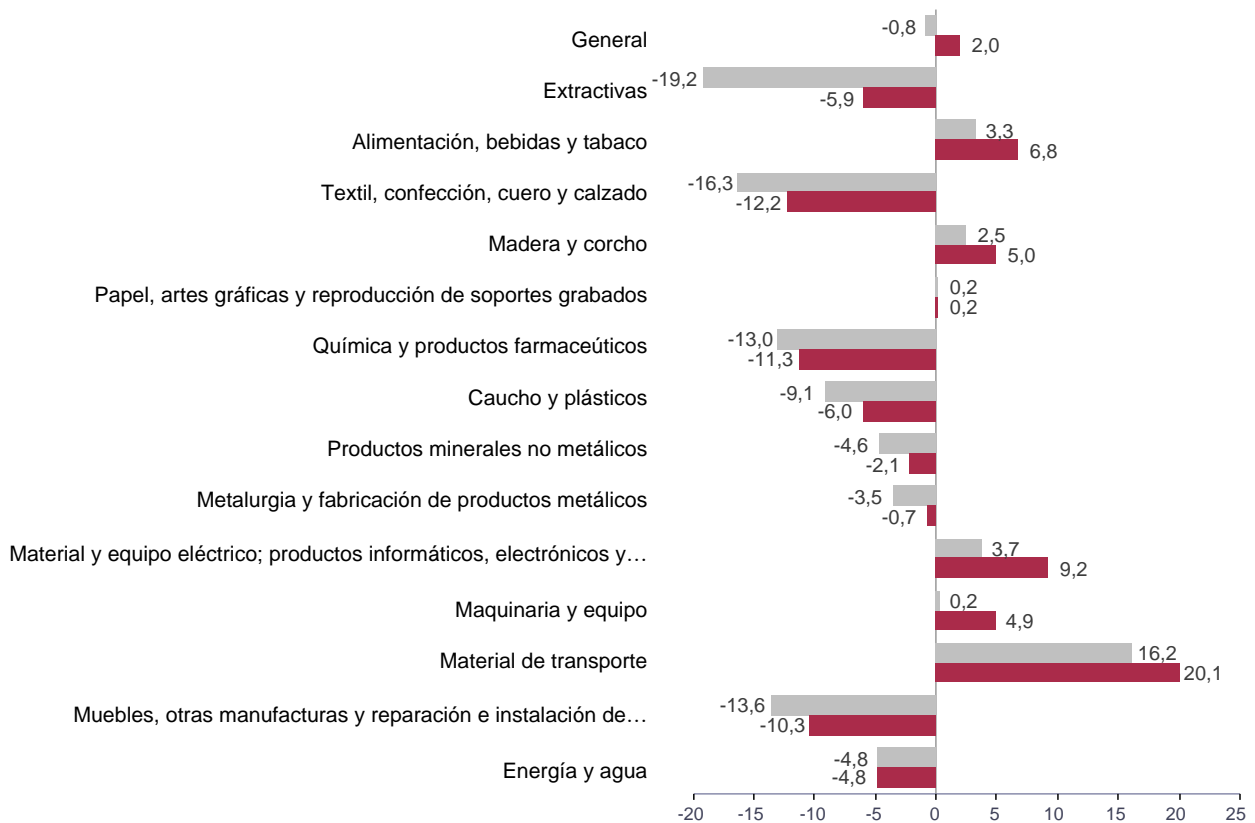


Ramas de actividad. Aragón.

Tasas de variación anual.

Unidad: porcentaje

- Original
- Corregido de efectos estacionales y de calendario

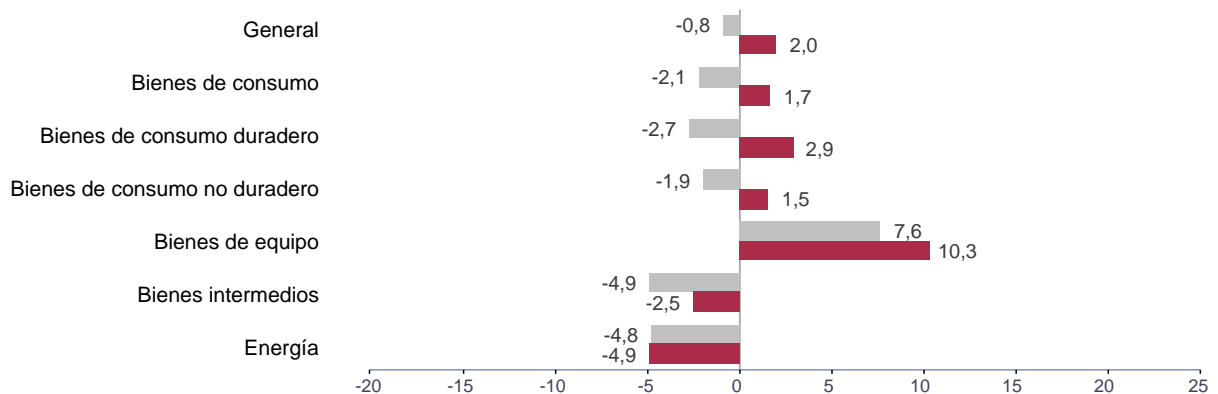


Destino económico de los bienes. Aragón.

Tasas de variación anual.

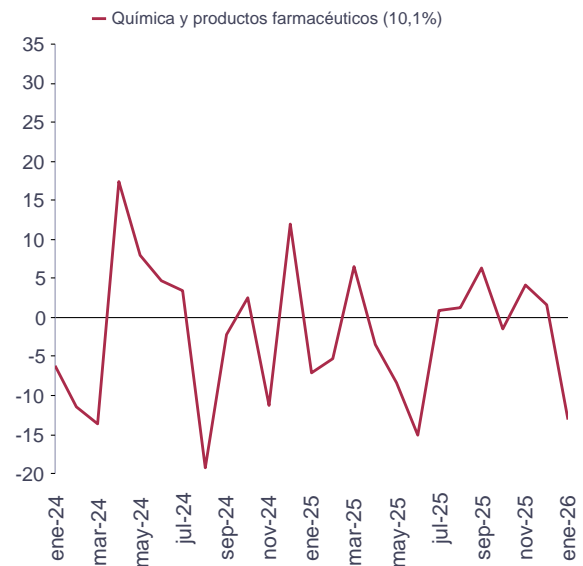
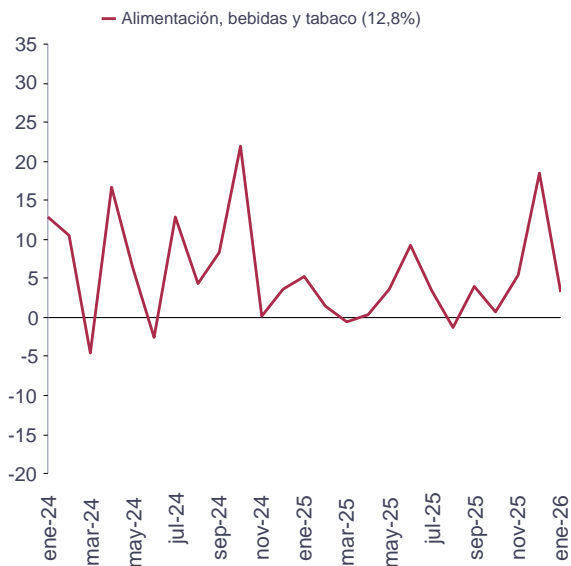
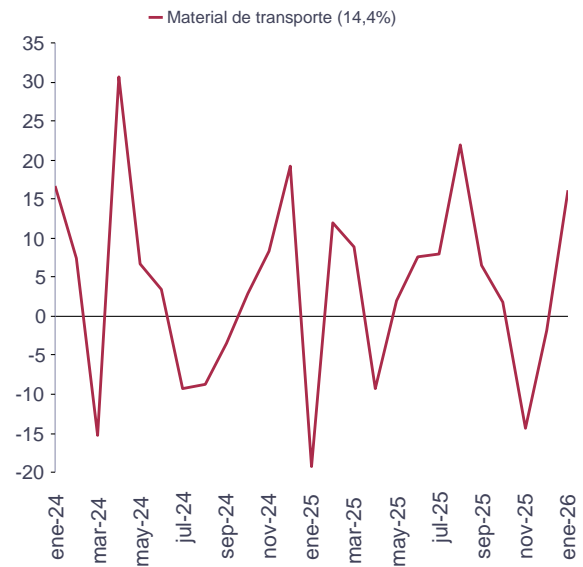
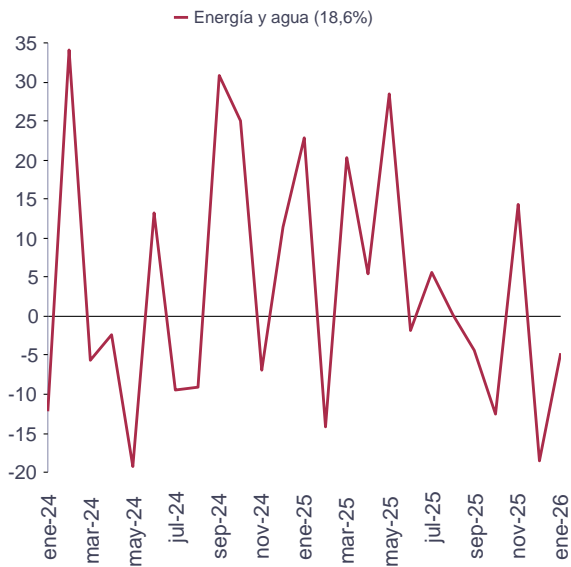
Unidad: porcentaje

- Original
- Corregido de efectos estacionales y de calendario



**Ramas de actividad con mayor peso porcentual en la industria aragonesa.
Tasas de variación anual.**

Unidad: porcentaje



Los tres últimos datos son provisionales.

Fuente: IAEST, según Índices de producción industrial. INE.

Más información

X @IAEST

Suscripciones públicas del Gobierno de Aragón

Instituto Aragonés de Estadística / Coyuntura económica de Aragón

Instituto Aragonés de Estadística / Agricultura, industria y construcción / Índices e indicadores industriales