

**Índices de producción industrial. Base 2021.**

**Diciembre de 2025**

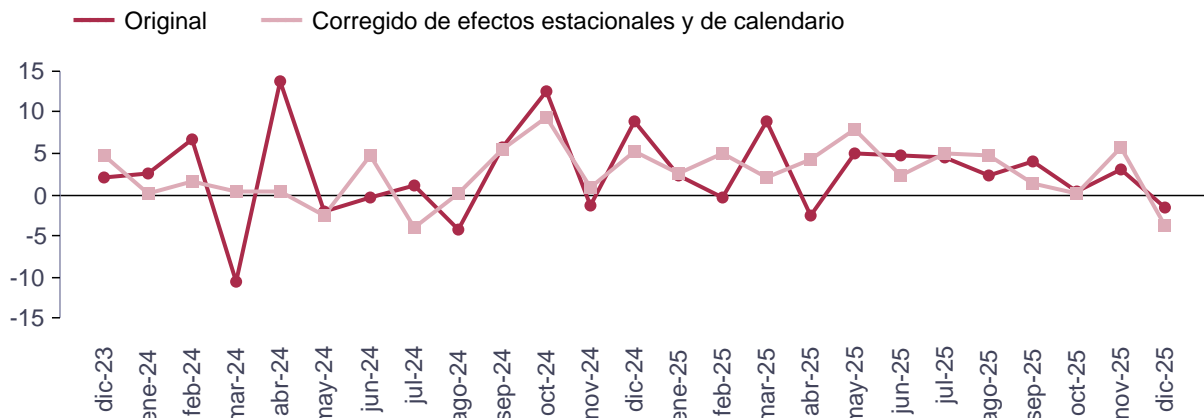
La tasa de variación anual del Índice de Producción Industrial de Aragón se sitúa en el mes de diciembre de 2025 en el -1,7%, eliminando los efectos estacionales y de calendario la tasa es del -3,7%.

**Índices de producción industrial y tasas de variación.**

	Aragón			España		
	Índice	Tasa anual (%)	Tasa de la media en lo que va de año (%)	Índice	Tasa anual (%)	Tasa de la media en lo que va de año (%)
Original	99,6	-1,7	2,6	95,4	2,8	1,3
Corregido de efecto calendario	97,1	-4,5	3,1	93,2	-0,6	1,3
Corregido de efectos estacionales y de calendario	109,7	-3,7	3,1	102,0	-0,3	1,3

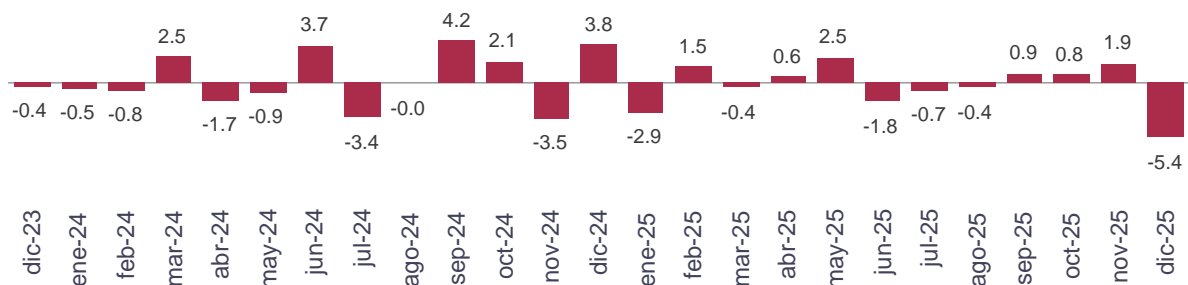
**Índice general de producción industrial. Tasa anual. Aragón.**

Unidad: porcentaje



**Índice general de producción industrial. Corregido de efectos estacionales y de calendario. Tasa mensual. Aragón.**

Unidad: porcentaje



## Índices de producción industrial. Base 2021.

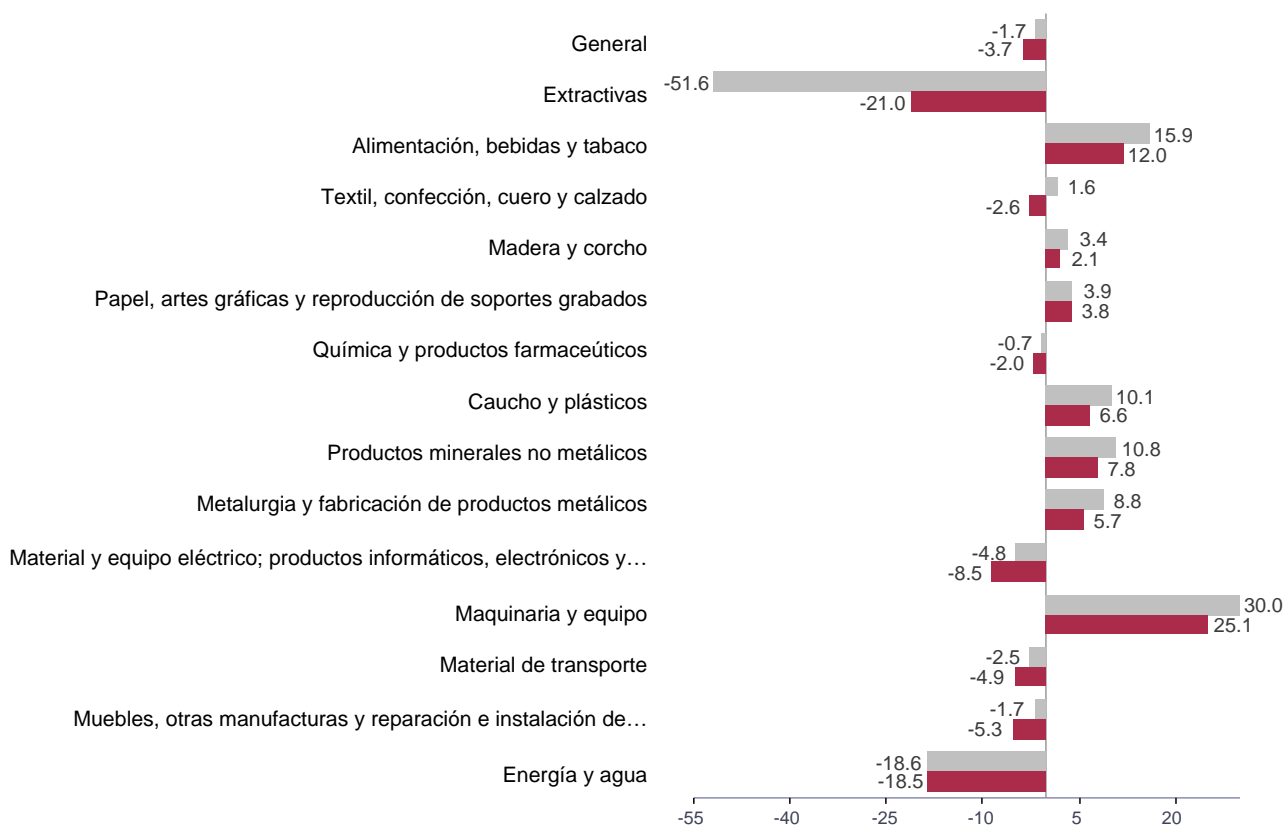
Diciembre de 2025

### Ramas de actividad. Aragón.

#### Tasas de variación anual.

Unidad: porcentaje

- Original
- Corregido de efectos estacionales y de calendario

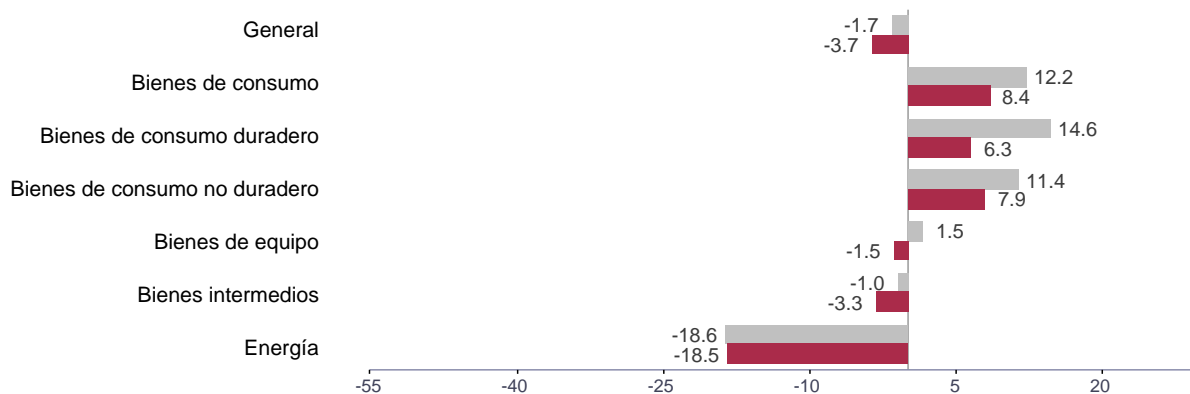


### Destino económico de los bienes. Aragón.

#### Tasas de variación anual.

Unidad: porcentaje

- Original
- Corregido de efectos estacionales y de calendario



## Ramas de actividad con mayor peso porcentual en la industria aragonesa. Tasas de variación anual.

Unidad: porcentaje



Los tres últimos datos son provisionales.

Fuente: IAEST, según Índices de producción industrial. INE.

### Más información

X @IAEST

Suscripciones públicas del Gobierno de Aragón

Instituto Aragonés de Estadística / Coyuntura económica de Aragón

Instituto Aragonés de Estadística / Agricultura, industria y construcción / Índices e indicadores industriales