

La tasa de variación anual del IPC en Aragón en marzo de 2026 es del 3,5%, mientras que a nivel nacional es del 3,4%.

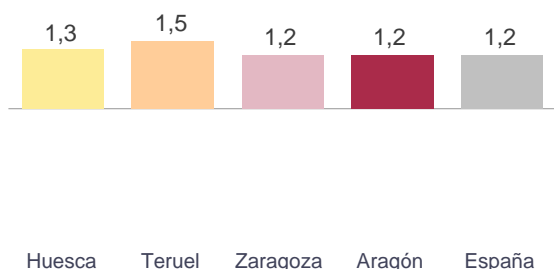
La tasa de variación mensual en Aragón ha sido 1,2%, igual que la de España.

### Índice general de precios de consumo y tasas de variación.

	Huesca	Teruel	Zaragoza	Aragón	España
Índice general	102,9	102,9	102,5	102,6	102,4
% Variación sobre mes anterior	1,3	1,5	1,2	1,2	1,2
% Variación sobre mismo mes año anterior	3,6	3,5	3,5	3,5	3,4

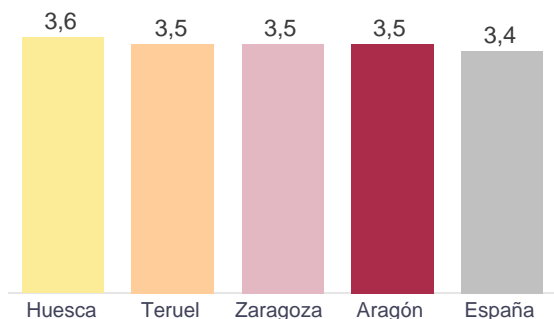
#### Tasas de variación mensual.

Unidad: porcentaje



#### Tasas de variación interanual.

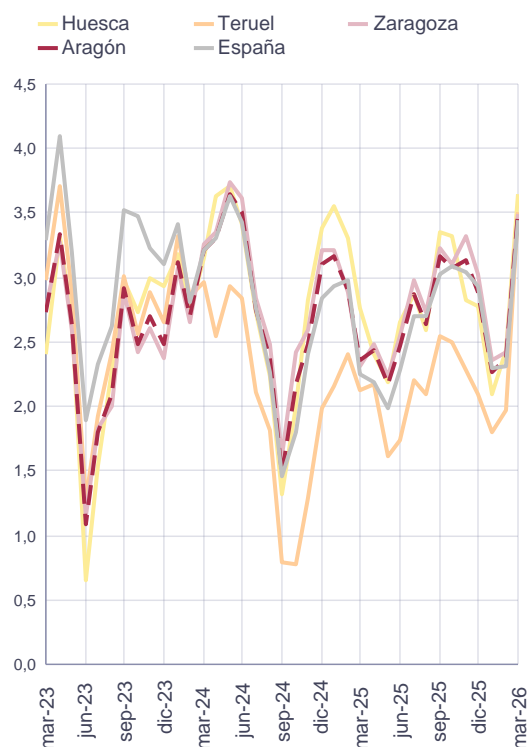
Unidad: porcentaje



#### Evolución del IPC.

#### Tasas de variación interanual.

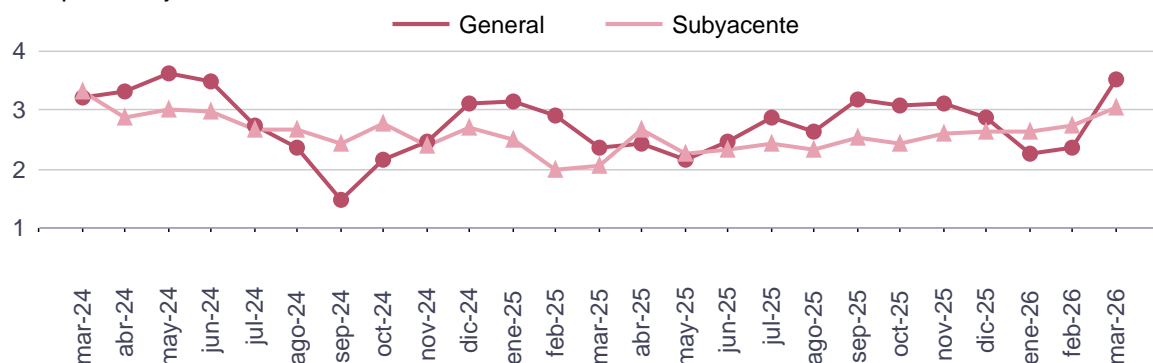
Unidad: porcentaje



La tasa de variación anual en Aragón de la inflación subyacente (índice general sin alimentos no elaborados ni productos energéticos) se sitúa en el 3%, cinco décimas inferior al IPC general.

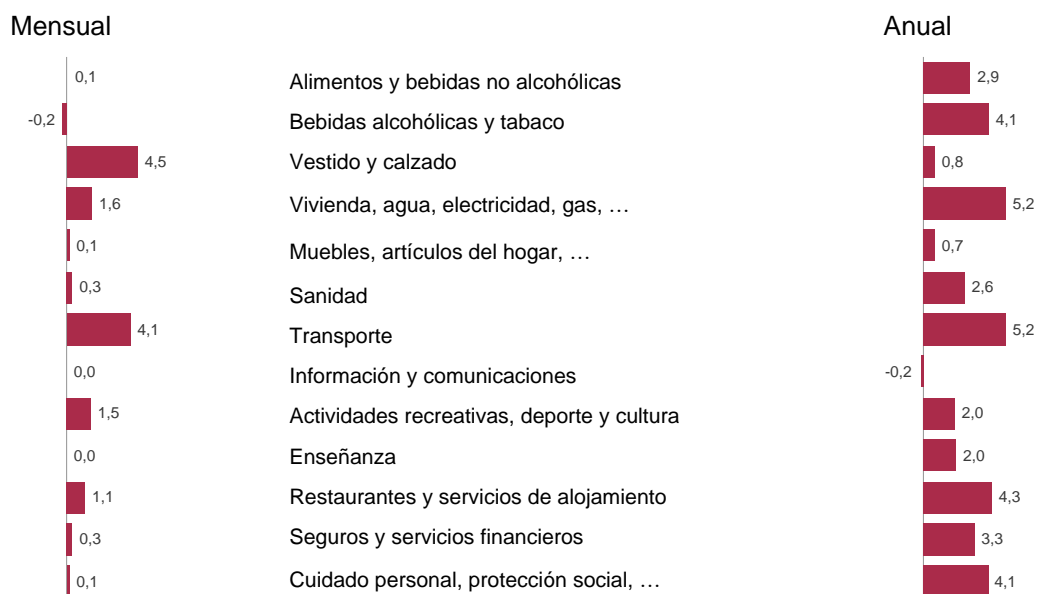
### Tasas de variación interanual. Índice General y Subyacente. Aragón.

Unidad: porcentaje



### Tasas de variación por grupos. Aragón.

Unidad: porcentaje



Fuente: IAEST, según Índices de precios de consumo. INE.

### Más información

X @IAEST

Suscripciones públicas del Gobierno de Aragón

Instituto Aragonés de Estadística / Coyuntura económica de Aragón

Instituto Aragonés de Estadística / Precios / Índice de precios de consumo (IPC)