

Índice de precios de consumo. Base 2025.

Enero de 2026

La tasa de variación anual del IPC en Aragón en enero de 2026 es del 2,3%, igual que la de España.

La tasa de variación mensual en Aragón ha sido del -0,4%, igual que la de España.

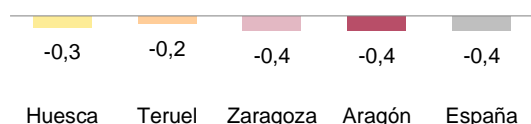
Nota: El INE implanta la nueva base 2025 desde este mes. Las novedades más destacables de esta base son la adaptación a una nueva clasificación de los productos, la revisión de la composición de la cesta de la compra y la actualización de la estructura de ponderaciones. Además, se incorporan algunas novedades metodológicas que mejoran la precisión del indicador.

Índice general de precios de consumo y tasas de variación.

	Huesca	Teruel	Zaragoza	Aragón	España
Índice general	100,9	100,8	100,8	100,8	100,8
% Variación sobre mes anterior	-0,3	-0,2	-0,4	-0,4	-0,4
% Variación sobre mismo mes año anterior	2,1	1,8	2,4	2,3	2,3

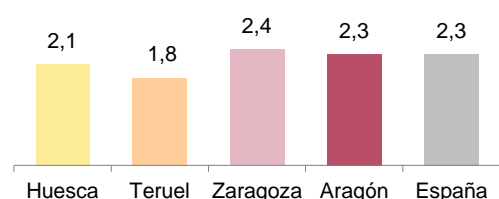
Tasas de variación mensual.

Unidad: porcentaje



Tasas de variación interanual.

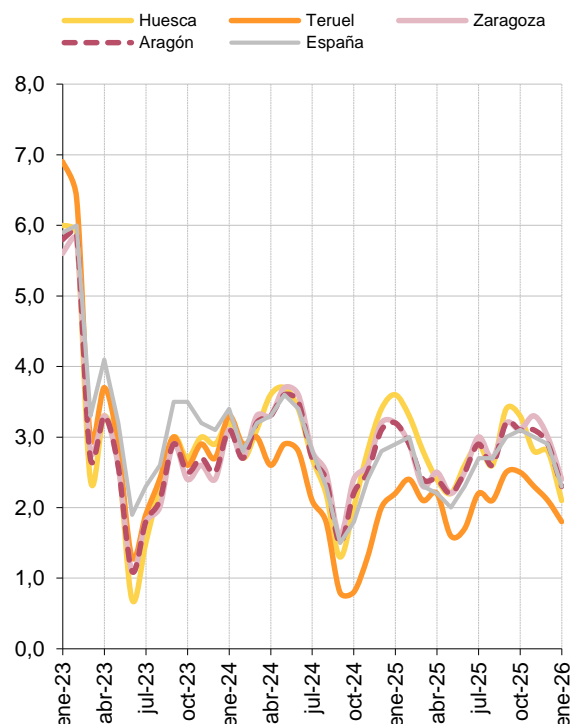
Unidad: porcentaje



Evolución del IPC.

Tasas de variación interanual.

Unidad: porcentaje



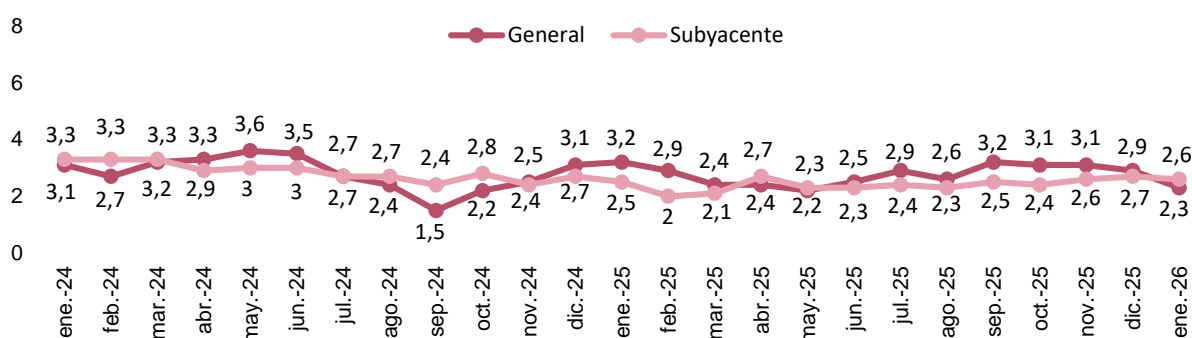
Índice de precios de consumo. Base 2025.

Enero de 2026

La tasa de variación anual en Aragón de la inflación subyacente (índice general sin alimentos no elaborados ni productos energéticos) se sitúa en el 2,6%, tres décimas superior al IPC general.

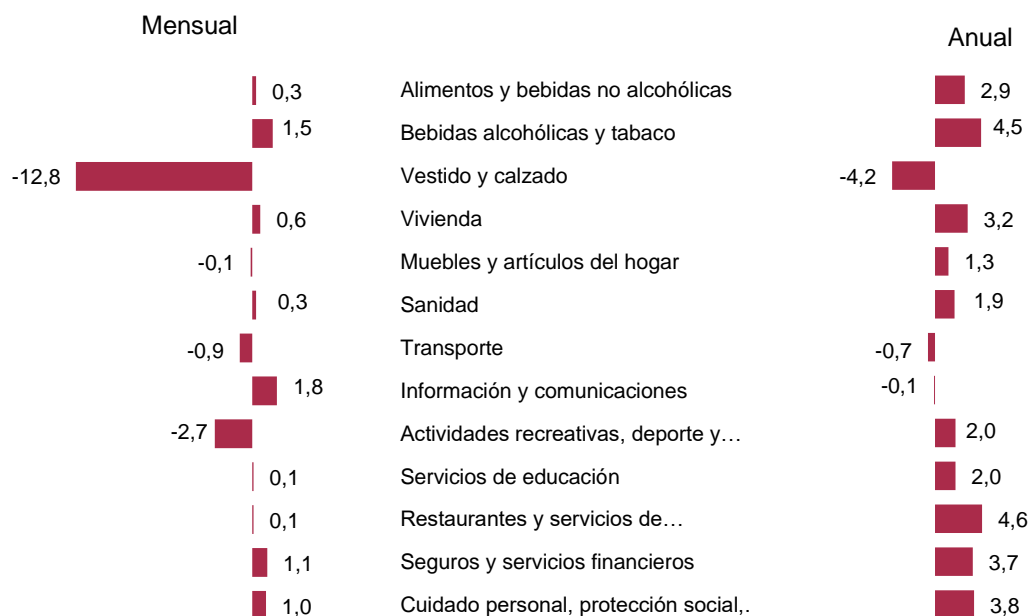
Tasas de variación interanual. Índice General y Subyacente. Aragón.

Unidad: porcentaje



Tasas de variación por grupos. Aragón.

Unidad: porcentaje



Fuente: IAEST según Índices de precios de consumo. INE.

Más información

X @IAEST

Suscripciones públicas del Gobierno de Aragón

Instituto Aragonés de Estadística / Coyuntura económica de Aragón

Instituto Aragonés de Estadística / Precios / Índice de precios de consumo (IPC)