

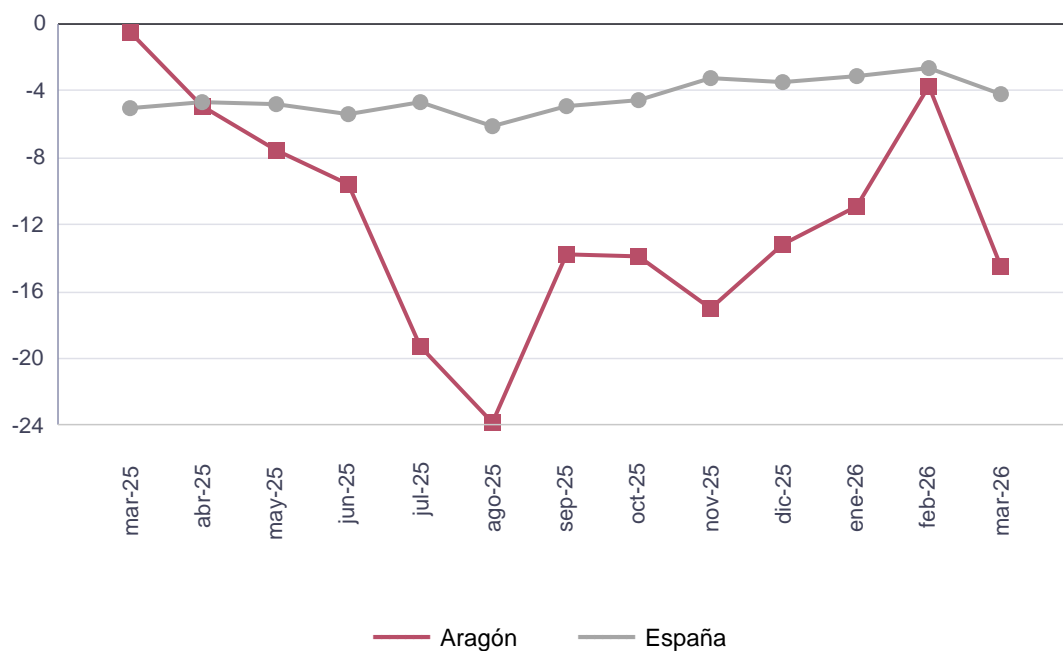
El Indicador de clima industrial (ICI) de Aragón en marzo de 2026 se sitúa, tras corregir los resultados de efectos estacionales y de calendario, en un valor de -14,5 puntos, lo que supone un descenso de 10,8 puntos respecto al mes anterior.

**Indicador de clima industrial de Aragón: general y componentes.  
Datos desestacionalizados.**

	Saldo	Variación mensual	Variación anual
<b>Indicador de clima industrial</b>	<b>-14,5</b>	<b>-10,8</b>	<b>-14,0</b>
Cartera de pedidos	-22,8	-8,5	-24,7
Existencias de productos terminados	26,7	16,6	12,6
Expectativas de producción	5,9	-7,3	-4,7

**Indicador de clima industrial. Aragón y España.  
Datos desestacionalizados.**

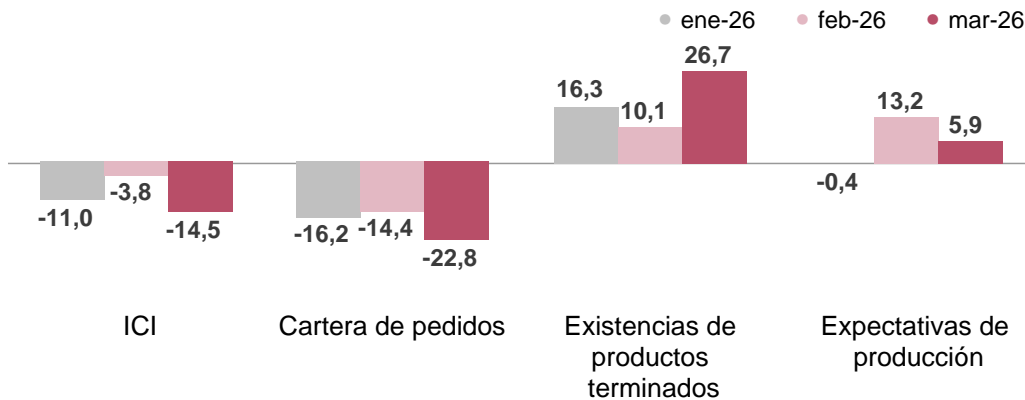
Unidad: saldo



El valor del ICI de Aragón (-14,5) en marzo de 2026 es consecuencia del comportamiento desfavorable de la cartera de pedidos (-22,8) y las existencias de productos terminados (26,7). Por el contrario, las expectativas de producción (5,9) muestran un comportamiento favorable.

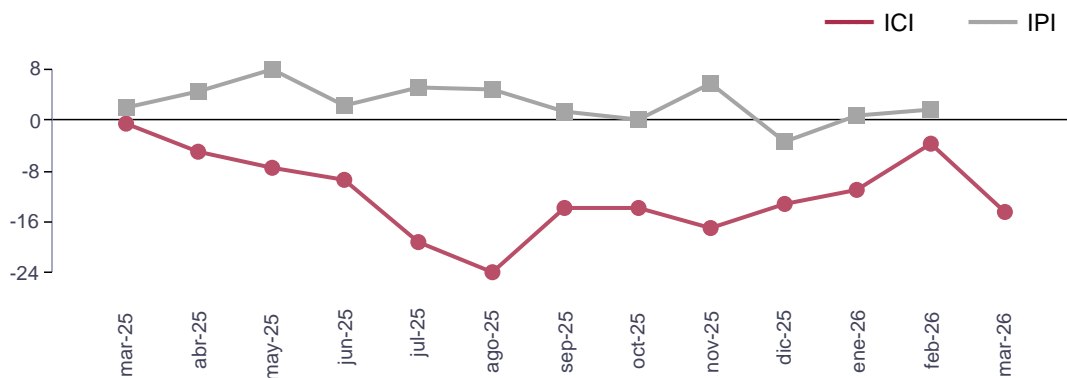
**Indicador de clima industrial de Aragón: general y componentes.**  
**Datos desestacionalizados**

Unidad: saldo



**Indicador de clima industrial y tasa de variación interanual del Índice de producción industrial desestacionalizados. Aragón.**

Unidad: ICI en saldo e IPI en porcentaje



Fuente: IAEST.

**Más información**

X @IAEST

Suscripciones públicas del Gobierno de Aragón

Instituto Aragonés de Estadística / Coyuntura económica de Aragón

Instituto Aragonés de Estadística / Agricultura, industria y construcción / Índices e indicadores industriales