

**Indicadores de actividad del sector servicios. Base 2021.**

**Julio de 2024**

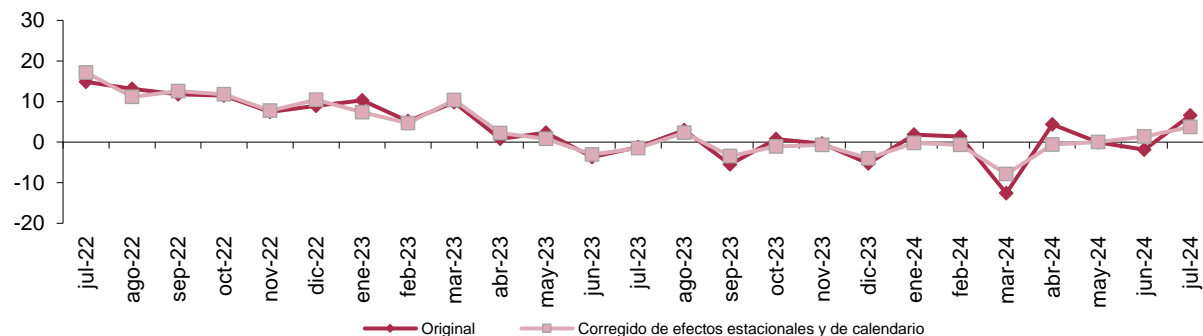
La tasa de variación anual del índice general de cifra de negocios del sector servicios de mercado de Aragón se sitúa en el mes de julio de 2024 en el 6,6%, eliminando los efectos estacionales y de calendario la tasa es del 3,7%.

**Índice general de cifra de negocios y tasas de variación.**

	Aragón			España		
	Índice	Tasa de la media anual (%)	Tasa en lo que va de año (%)	Índice	Tasa de la media anual (%)	Tasa en lo que va de año (%)
Original	131,5	6,6	-0,2	135,2	6,5	3,0
Corregido de efecto calendario	130,1	3,9	-0,7	133,5	3,3	2,7
Corregido de efectos estacionales y de calendario	120,1	3,7	-0,7	125,2	3,2	2,6

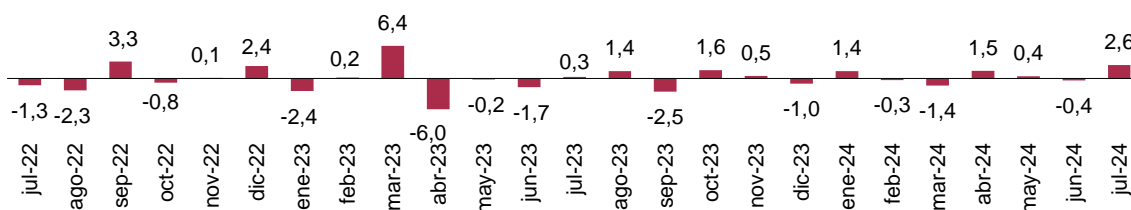
**Índice general de cifra de negocios. Tasa anual. Aragón.**

Unidad: porcentaje.



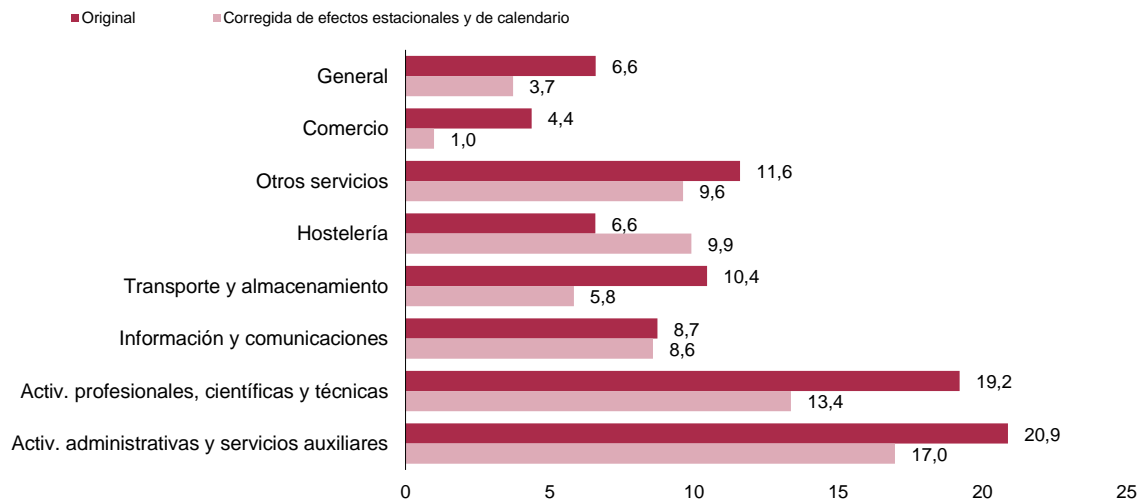
**Índice general de cifra de negocios. Corregido de efectos estacionales y de calendario. Tasa mensual. Aragón.**

Unidad: porcentaje.



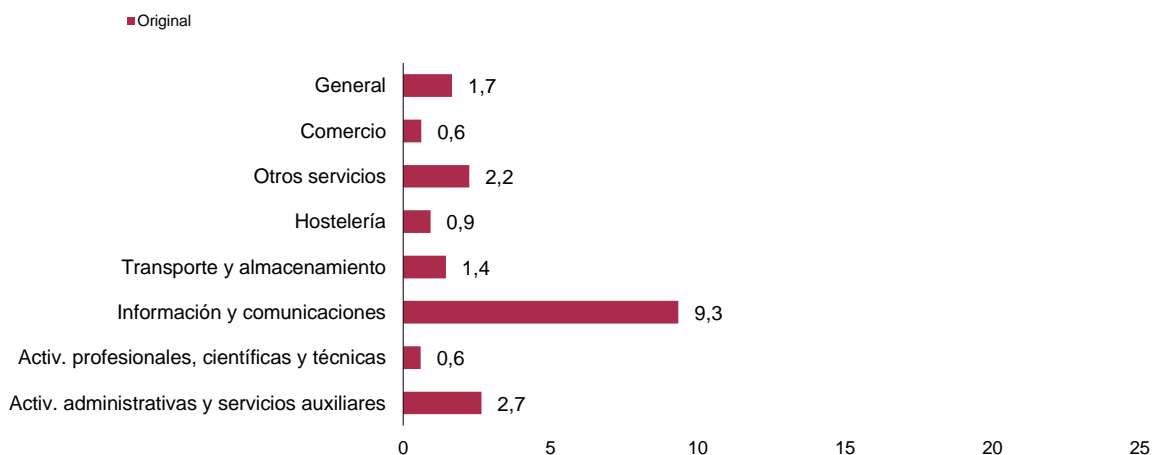
## Índice de cifra de negocios general y por sectores. Aragón. Tasa de variación interanual.

Unidad: porcentaje.



## Índice de ocupación general y por sectores. Aragón. Tasa de variación interanual.

Unidad: porcentaje.



Fuente: IAEST, según Indicadores de actividad del sector servicios. INE.

### Más información

X @IAEST.

Suscripciones públicas del Gobierno de Aragón

Instituto Aragonés de Estadística / Coyuntura económica de Aragón

Instituto Aragonés de Estadística / Servicios, comercio, transporte y turismo / Encuestas globales sector servicios