

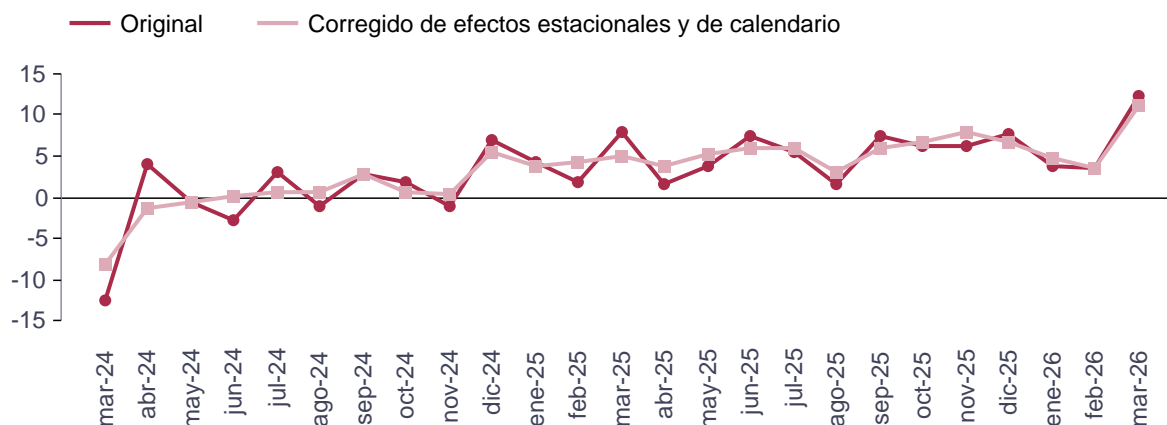
La tasa de variación anual del índice general de cifra de negocios del sector servicios de mercado de Aragón se sitúa en el mes de marzo de 2026 en el 12,4%, eliminando los efectos estacionales y de calendario la tasa es del 11,0%.

Índice general de cifra de negocios y tasas de variación.

	Aragón		España	
	Índice	Tasa anual (%)	Índice	Tasa anual (%)
Original	134,4	12,4	139,9	9,4
Corregido de efecto calendario	133,8	11,4	140,2	8,7
Corregido de efectos estacionales y de calendario	133,1	11,0	137,7	7,7

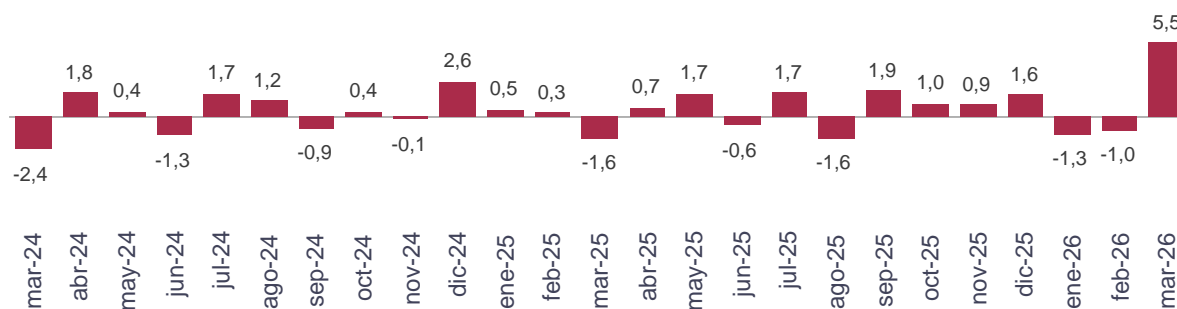
Índice general de cifra de negocios. Tasa anual. Aragón.

Unidad: porcentaje



Índice general de cifra de negocios. Corregido de efectos estacionales y de calendario. Tasa mensual. Aragón.

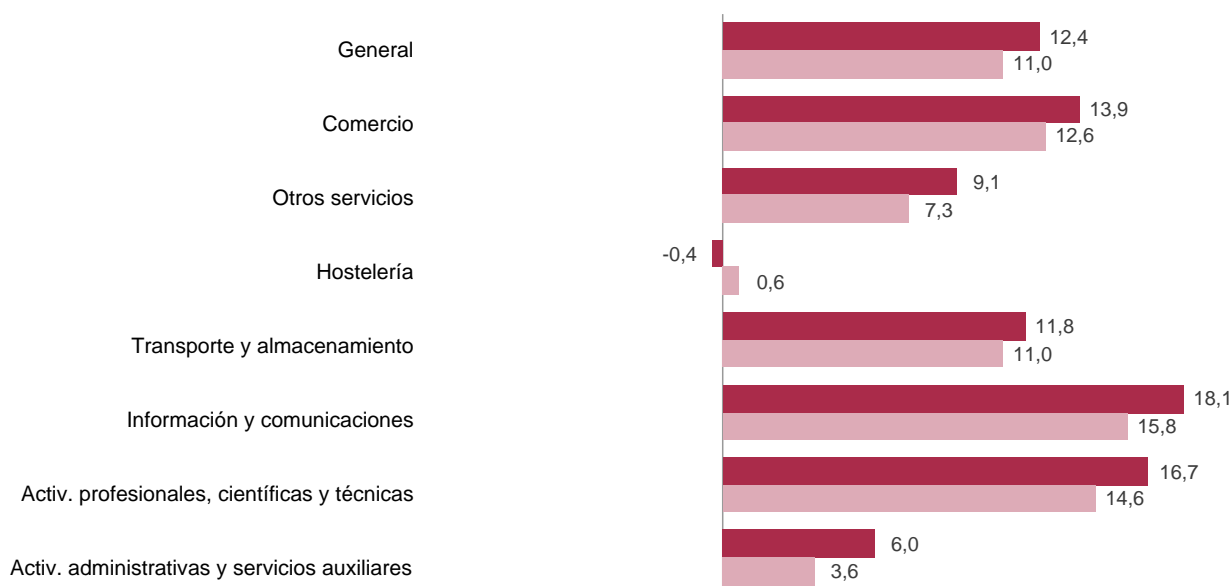
Unidad: porcentaje



Índice de cifra de negocios general y por sectores. Aragón. Tasa de variación interanual.

Unidad: porcentaje

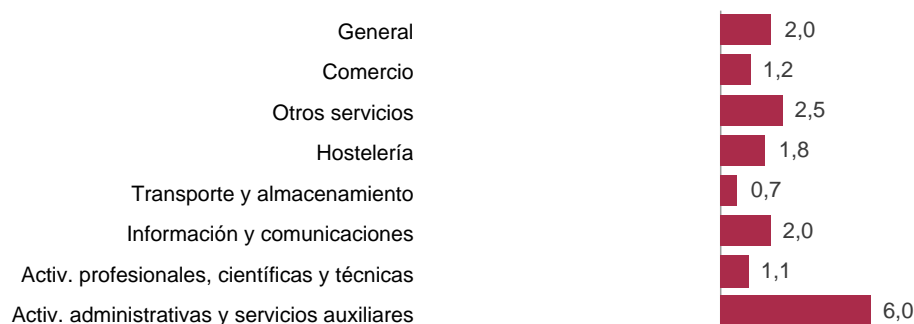
- Original
- Corregido de efectos estacionales y de calendario



Índice de ocupación general y por sectores. Aragón. Tasa de variación interanual.

Unidad: porcentaje

- Original



Fuente: IAEST, según Indicadores de actividad del sector servicios. INE.

Más información

X @IAEST

Suscripciones públicas del Gobierno de Aragón

Instituto Aragonés de Estadística / Coyuntura económica de Aragón

Instituto Aragonés de Estadística / Servicios, comercio, transporte y turismo / Encuestas globales sector servicios