

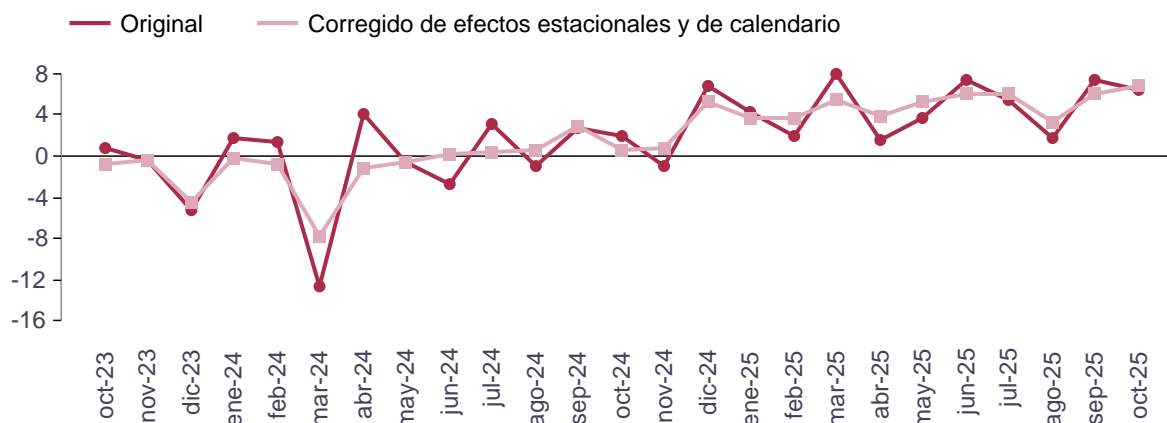
La tasa de variación anual del índice general de cifra de negocios del sector servicios de mercado de Aragón se sitúa en el mes de octubre de 2025 en el 6,5%, eliminando los efectos estacionales y de calendario la tasa es del 6,8%.

Índice general de cifra de negocios y tasas de variación.

	Aragón			España		
	Índice	Tasa anual (%)	Tasa de la media en lo que va de año (%)	Índice	Tasa anual (%)	Tasa de la media en lo que va de año (%)
Original	134,0	6,5	4,9	138,1	4,7	4,7
Corregido de efecto calendario	132,6	6,6	5,1	134,0	3,4	4,8
Corregido de efectos estacionales y de calendario	125,5	6,8	5,0	131,1	3,7	4,7

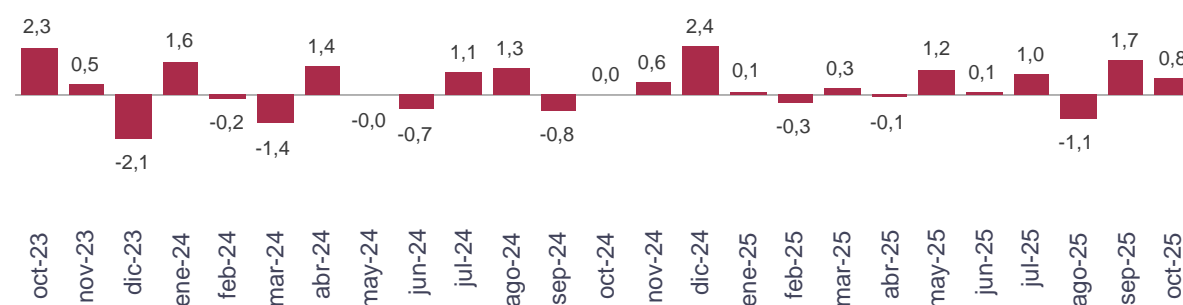
Índice general de cifra de negocios. Tasa anual. Aragón.

Unidad: porcentaje



Índice general de cifra de negocios. Corregido de efectos estacionales y de calendario. Tasa mensual. Aragón.

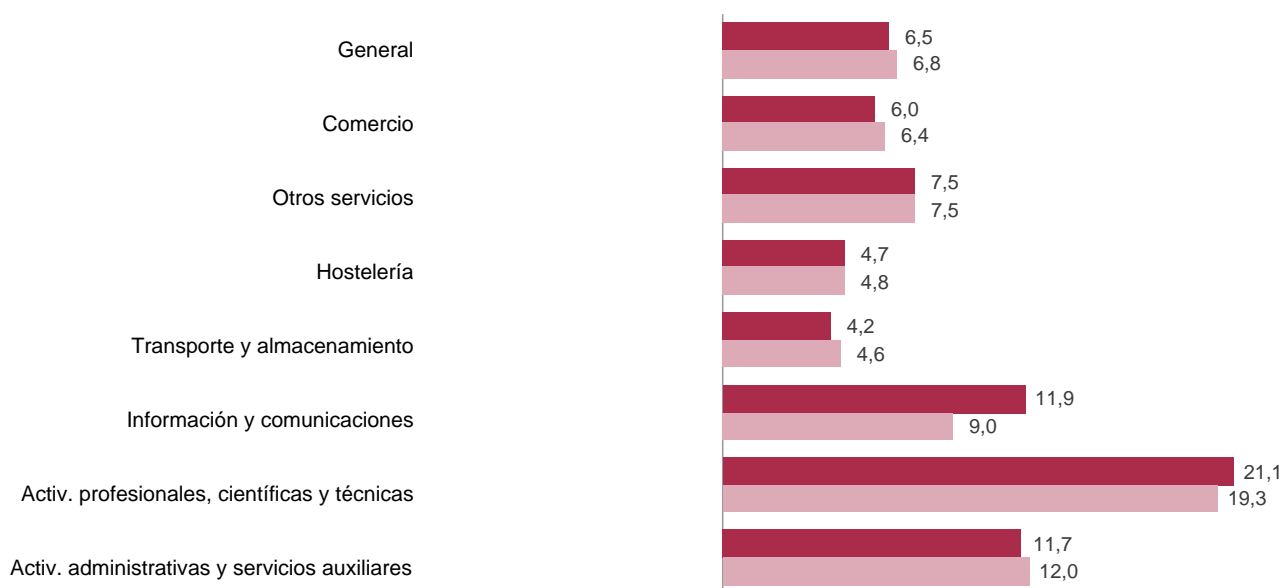
Unidad: porcentaje



Índice de cifra de negocios general y por sectores. Aragón. Tasa de variación interanual.

Unidad: porcentaje

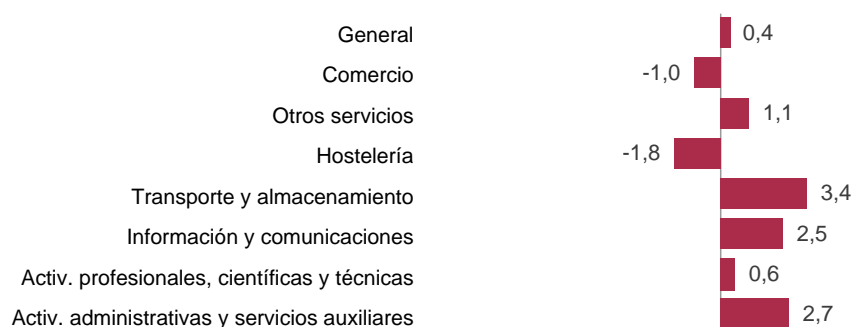
- Original
- Corregido de efectos estacionales y de calendario



Índice de ocupación general y por sectores. Aragón. Tasa de variación interanual.

Unidad: porcentaje

- Original



Fuente: IAEST, según Indicadores de actividad del sector servicios. INE.

Más información

X @IAEST

Suscripciones públicas del Gobierno de Aragón

Instituto Aragonés de Estadística / Coyuntura económica de Aragón

Instituto Aragonés de Estadística / Servicios, comercio, transporte y turismo / Encuestas globales sector servicios