

Indicadores de actividad del sector servicios. Base 2021. **Noviembre de 2025**

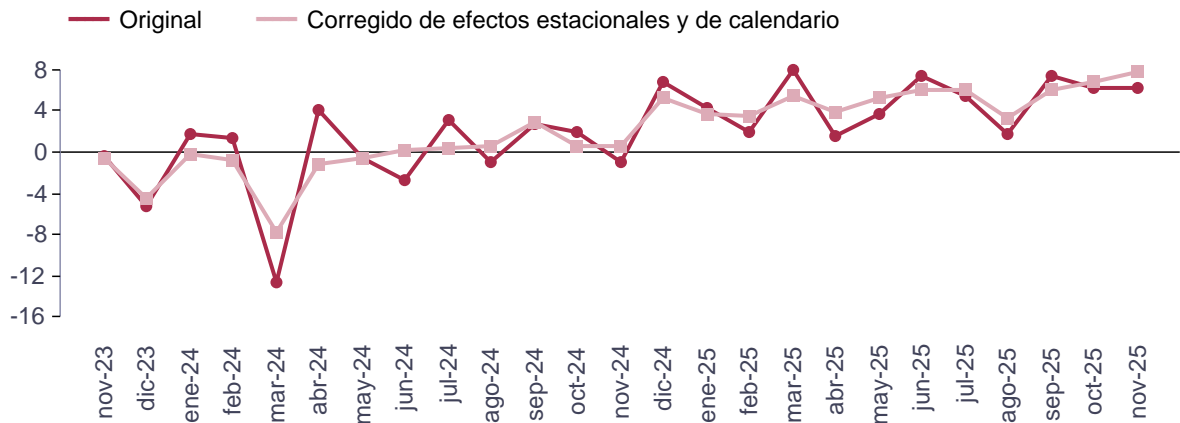
La tasa de variación anual del índice general de cifra de negocios del sector servicios de mercado de Aragón se sitúa en el mes de noviembre de 2025 en el 6,3%, eliminando los efectos estacionales y de calendario la tasa es del 7,8%.

Índice general de cifra de negocios y tasas de variación.

	Aragón			España		
	Índice	Tasa anual (%)	Tasa media en lo que va de año (%)	Índice	Tasa anual (%)	Tasa media en lo que va de año (%)
Original	127,6	6,3	5,0	130,8	4,4	4,6
Corregido de efecto calendario	130,0	7,7	5,3	133,0	5,5	4,8
Corregido de efectos estacionales y de calendario	127,0	7,8	5,3	132,5	5,6	4,8

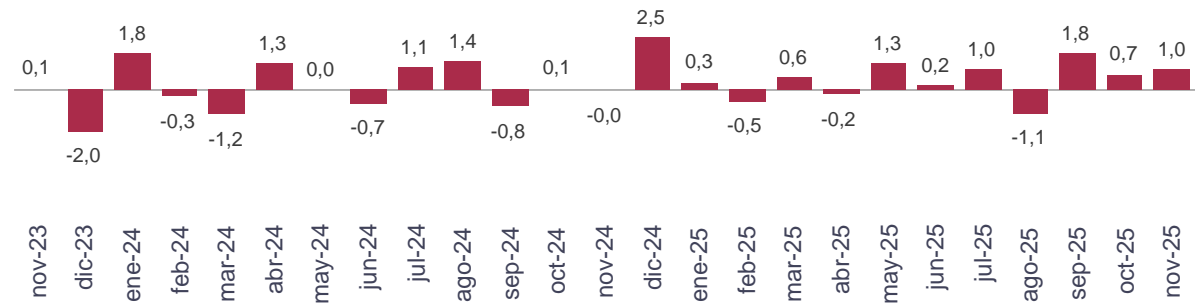
Índice general de cifra de negocios. Tasa anual. Aragón.

Unidad: porcentaje



Índice general de cifra de negocios. Corregido de efectos estacionales y de calendario. Tasa mensual. Aragón.

Unidad: porcentaje

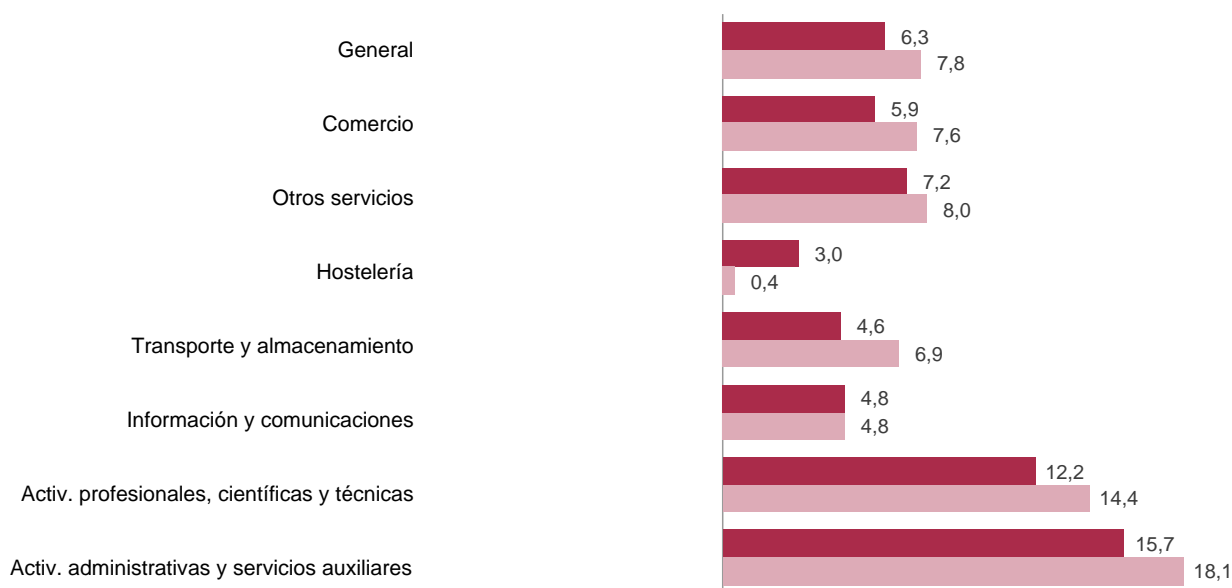


Índice de cifra de negocios general y por sectores. Aragón.

Tasa de variación interanual.

Unidad: porcentaje

- Original
- Corregido de efectos estacionales y de calendario

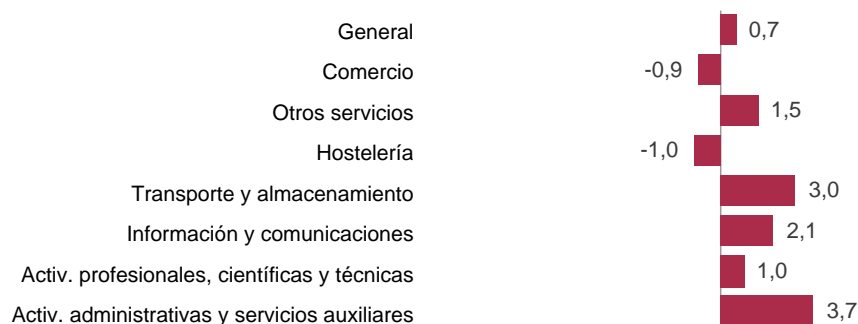


Índice de ocupación general y por sectores. Aragón.

Tasa de variación interanual.

Unidad: porcentaje

- Original



Fuente: IAEST, según Indicadores de actividad del sector servicios. INE.

Más información

X @IAEST

Suscripciones públicas del Gobierno de Aragón

Instituto Aragonés de Estadística / Coyuntura económica de Aragón

Instituto Aragonés de Estadística / Servicios, comercio, transporte y turismo / Encuestas globales sector servicios