

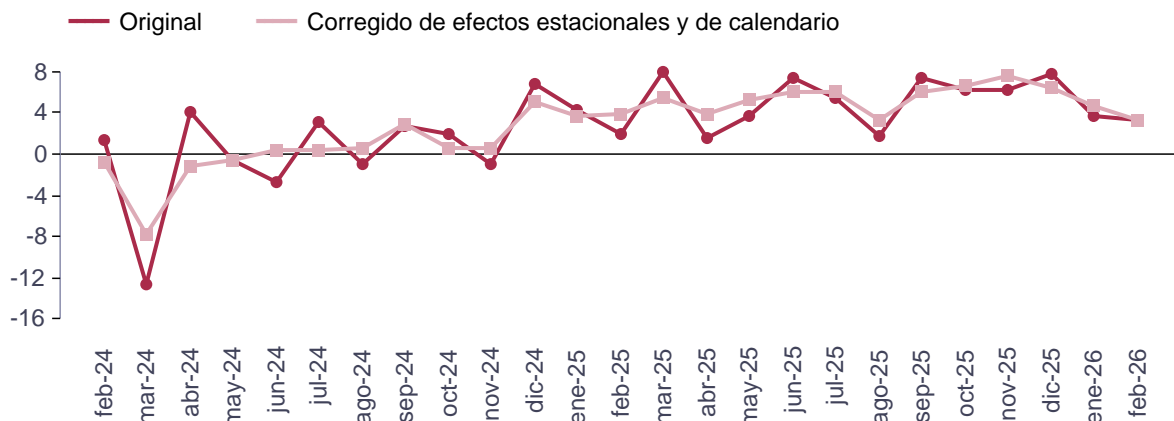
La tasa de variación anual del índice general de cifra de negocios del sector servicios de mercado de Aragón se sitúa en el mes de febrero de 2026 en el 3,4%, eliminando los efectos estacionales y de calendario la tasa es del 3,3%.

**Índice general de cifra de negocios y tasas de variación.**

	Aragón		España			
	Índice	Tasa anual (%)	Tasa media en lo que va de año (%)	Índice	Tasa anual (%)	Tasa media en lo que va de año (%)
Original	114,1	3,4	3,6	118,5	1,6	0,9
Corregido de efecto calendario	119,0	7,4	7,0	118,8	1,6	1,5
Corregido de efectos estacionales y de calendario	125,3	3,3	4,0	131,1	1,9	1,7

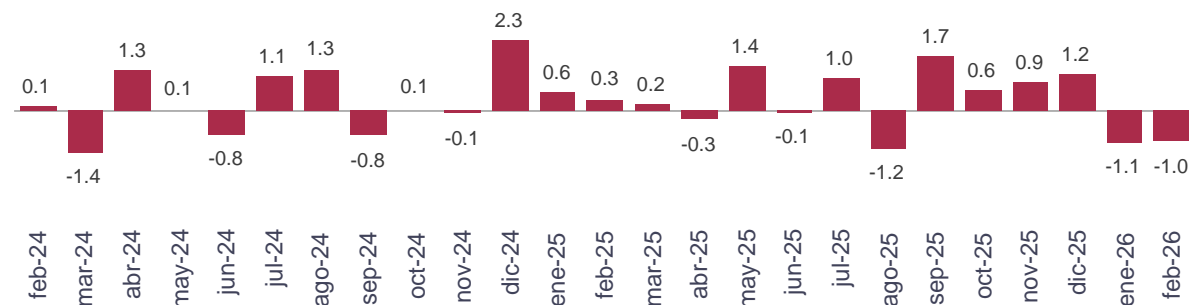
**Índice general de cifra de negocios. Tasa anual. Aragón.**

Unidad: porcentaje



**Índice general de cifra de negocios. Corregido de efectos estacionales y de calendario. Tasa mensual. Aragón.**

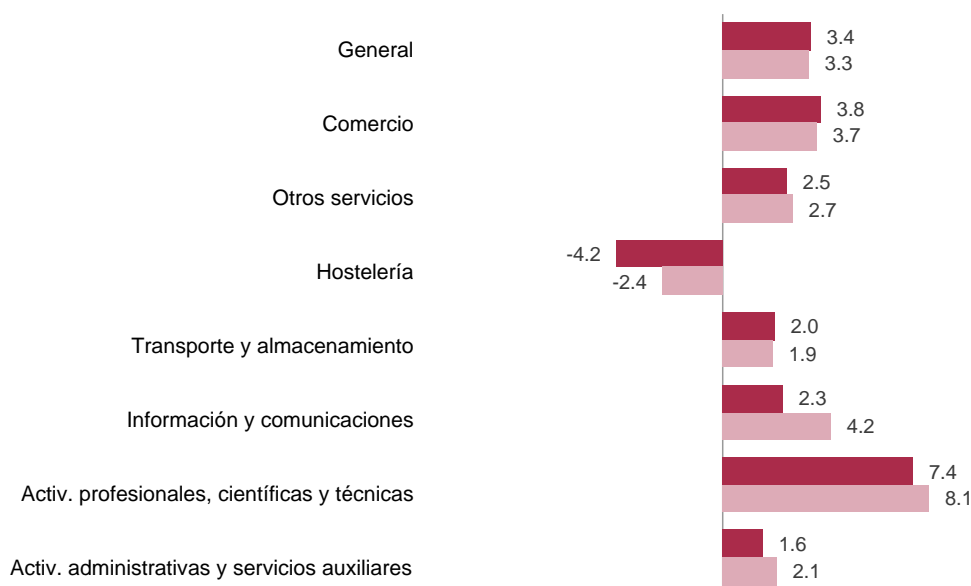
Unidad: porcentaje



## Índice de cifra de negocios general y por sectores. Aragón. Tasa de variación interanual.

Unidad: porcentaje

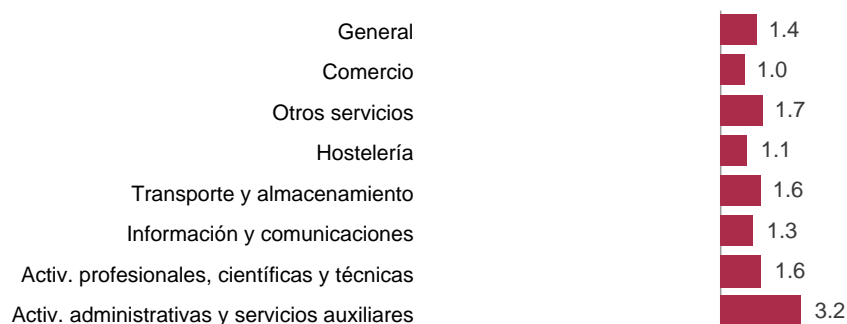
- Original
- Corregido de efectos estacionales y de calendario



## Índice de ocupación general y por sectores. Aragón. Tasa de variación interanual.

Unidad: porcentaje

- Original



Fuente: IAEST, según Indicadores de actividad del sector servicios. INE.

### Más información

X @IAEST

Suscripciones públicas del Gobierno de Aragón

Instituto Aragonés de Estadística / Coyuntura económica de Aragón

Instituto Aragonés de Estadística / Servicios, comercio, transporte y turismo / Encuestas globales sector servicios