

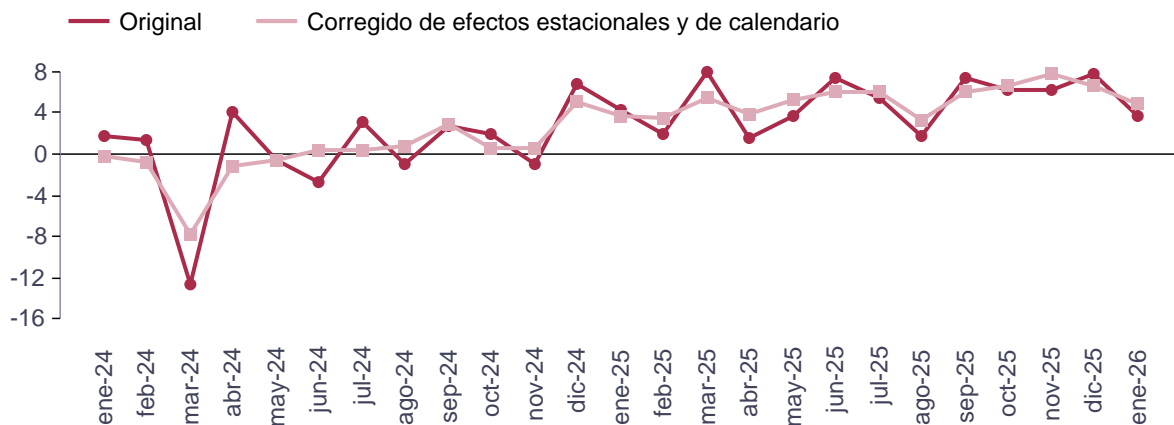
La tasa de variación anual del índice general de cifra de negocios del sector servicios de mercado de Aragón se sitúa en el mes de enero de 2026 en el 3,7%, eliminando los efectos estacionales y de calendario la tasa es del 4,9%.

Índice general de cifra de negocios y tasas de variación.

	Aragón		España			
	Índice	Tasa anual (%)	Tasa media en lo que va de año (%)	Índice	Tasa anual (%)	Tasa media en lo que va de año (%)
Original	116,4	3,7	3,7	121,5	0,2	0,2
Corregido de efecto calendario	118,0	6,5	6,5	121,9	1,4	1,4
Corregido de efectos estacionales y de calendario	127,2	4,9	4,9	131,2	1,6	1,6

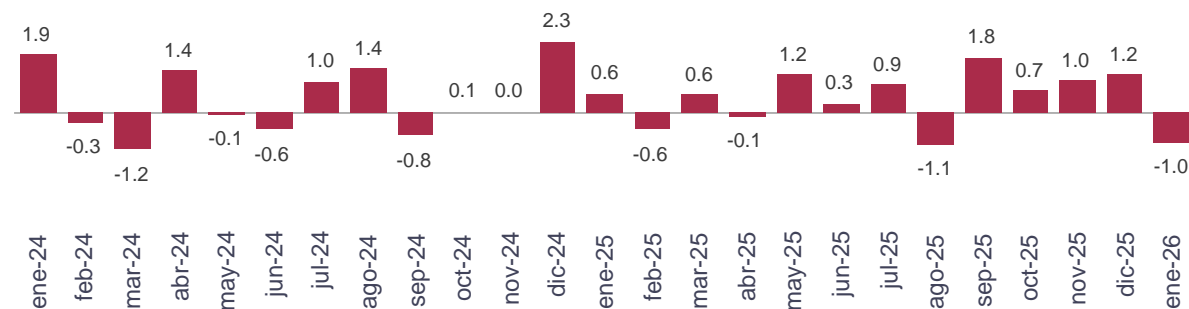
Índice general de cifra de negocios. Tasa anual. Aragón.

Unidad: porcentaje



Índice general de cifra de negocios. Corregido de efectos estacionales y de calendario. Tasa mensual. Aragón.

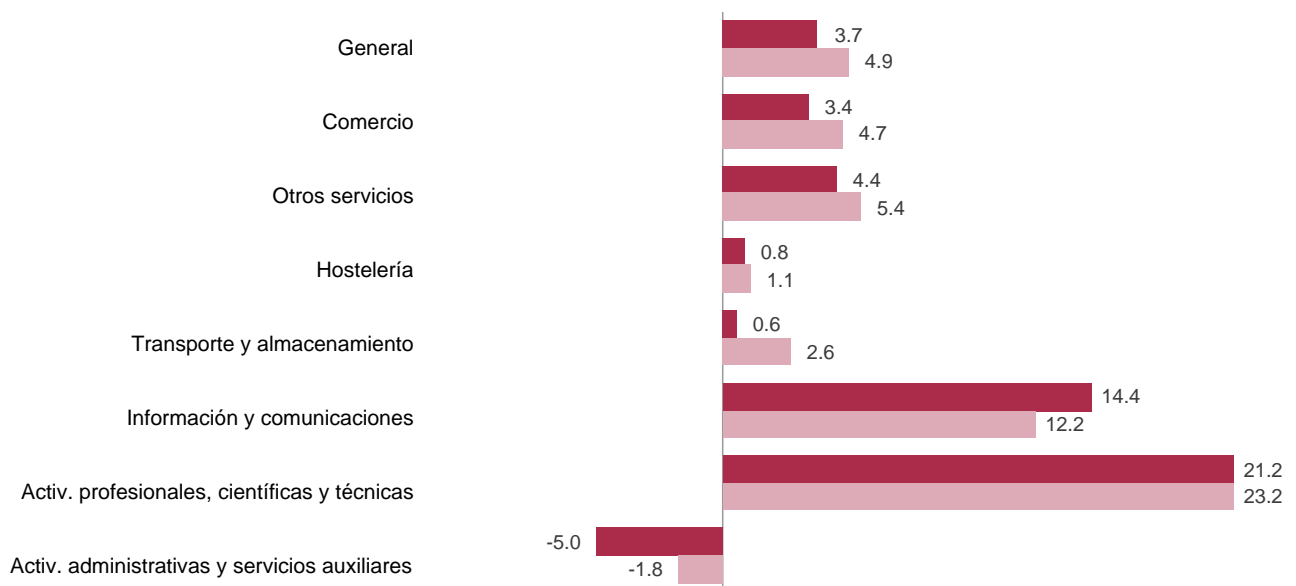
Unidad: porcentaje



Índice de cifra de negocios general y por sectores. Aragón. Tasa de variación interanual.

Unidad: porcentaje

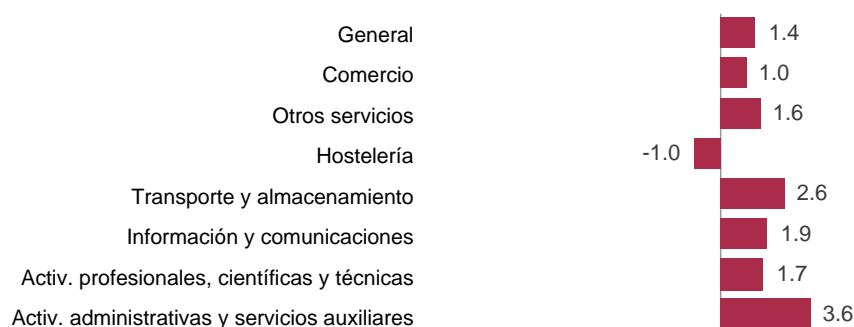
- Original
- Corregido de efectos estacionales y de calendario



Índice de ocupación general y por sectores. Aragón. Tasa de variación interanual.

Unidad: porcentaje

- Original



Fuente: IAEST, según Indicadores de actividad del sector servicios. INE.

Más información

X @IAEST

Suscripciones públicas del Gobierno de Aragón

Instituto Aragonés de Estadística / Coyuntura económica de Aragón

Instituto Aragonés de Estadística / Servicios, comercio, transporte y turismo / Encuestas globales sector servicios