

Indicador de clima industrial.

Noviembre de 2025

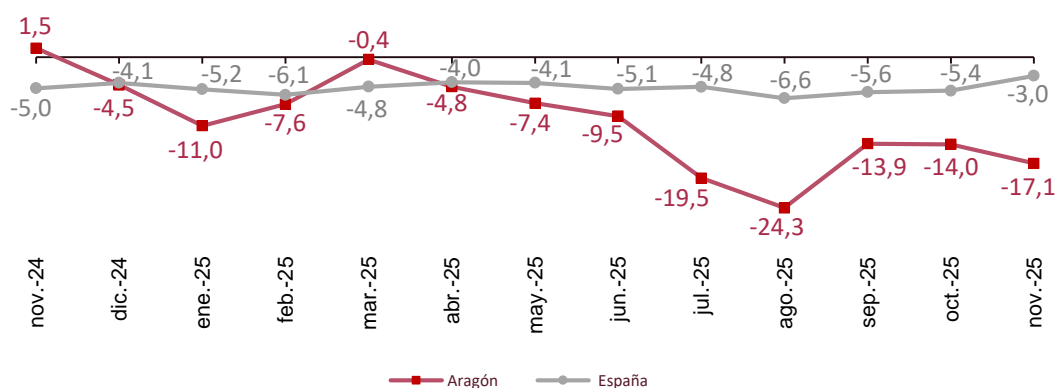
El Indicador de clima industrial (ICI) de Aragón en noviembre de 2025 se sitúa, tras corregir los resultados de efectos estacionales y de calendario, en un valor de -17,1 puntos, lo que supone un descenso de 3,1 puntos respecto al mes anterior.

Indicador de clima industrial de Aragón: general y componentes. Datos desestacionalizados.

	Saldo	Variación mensual	Variación anual
Indicador de clima industrial	-17,1	-3,1	-18,6
Cartera de pedidos	-17,4	-8,7	-11,1
Existencias de productos terminados	20,4	-8,4	16,2
Expectativas de producción	-13,5	-8,9	-28,4

Indicador de clima industrial. Aragón y España. Datos desestacionalizados.

Unidad: saldo



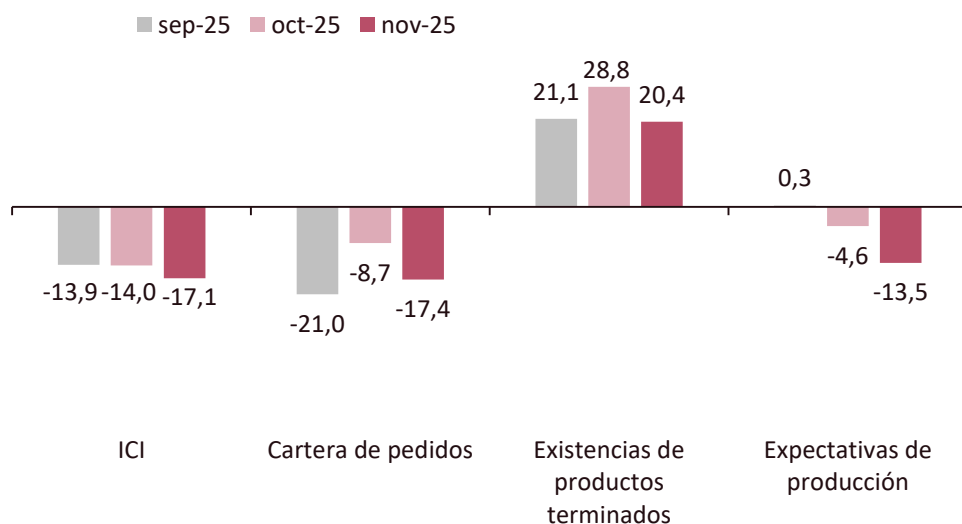
Indicador de clima industrial.

Noviembre de 2025

El valor del ICI de Aragón (-17,1) en noviembre de 2025 es consecuencia del efecto negativo que tienen sobre el indicador todas sus componentes; la componente cartera de pedidos (-17,4), las existencias de productos terminados (20,4) y las expectativas de producción (-13,5).

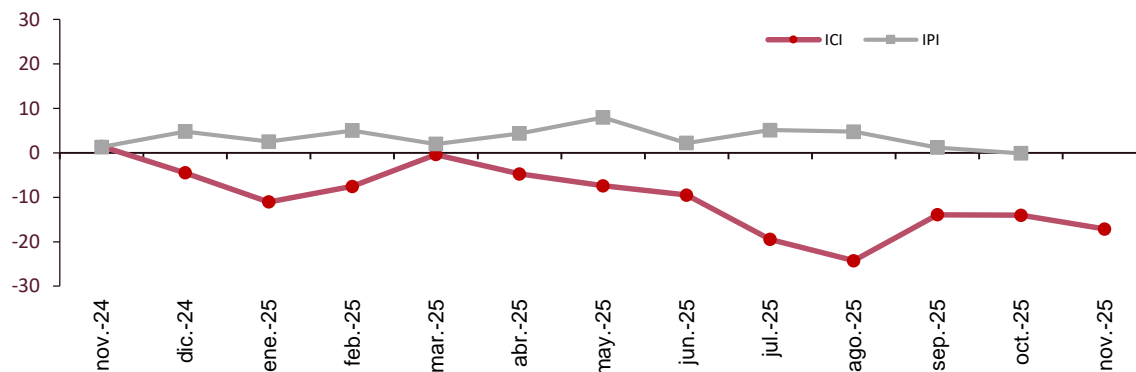
Indicador de clima industrial de Aragón: general y componentes. Datos desestacionalizados.

Unidad: saldo



Indicador de clima industrial y tasa de variación interanual del Índice de producción industrial desestacionalizados. Aragón.

Unidades: ICI en saldo e IPI en porcentaje



Fuente: IAEST.

Más información

[X @IAEST](#)

[Suscripciones públicas del Gobierno de Aragón](#)

[Instituto Aragonés de Estadística / Coyuntura económica de Aragón](#)

[Instituto Aragonés de Estadística / Agricultura, industria y construcción / Índices e indicadores industriales](#)