

Indicador de clima industrial.

Enero de 2026

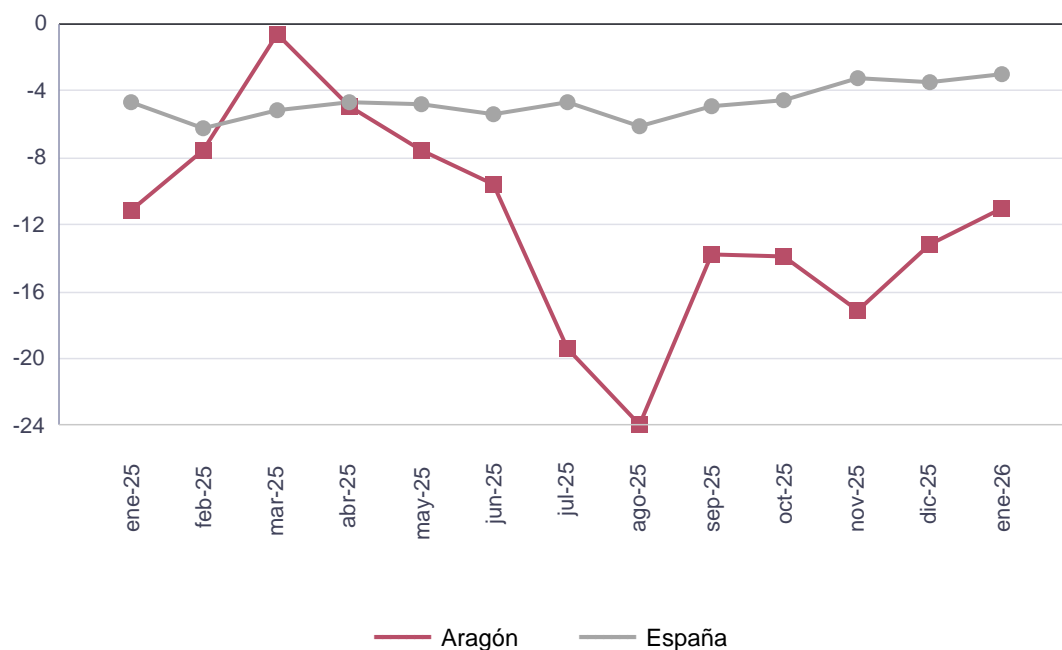
El Indicador de clima industrial (ICI) de Aragón en enero de 2026 se sitúa, tras corregir los resultados de efectos estacionales y de calendario, en un valor de -11 puntos, lo que supone un aumento de 2,2 puntos respecto al mes anterior.

**Indicador de clima industrial de Aragón: general y componentes.
Datos desestacionalizados.**

	Saldo	Variación mensual	Variación anual
Indicador de clima industrial	-11,0	2,2	0,1
Cartera de pedidos	-16,1	11,5	-11,9
Existencias de productos terminados	16,3	-4,0	0,1
Expectativas de producción	-0,5	-8,9	12,4

**Indicador de clima industrial. Aragón y España.
Datos desestacionalizados.**

Unidad: saldo

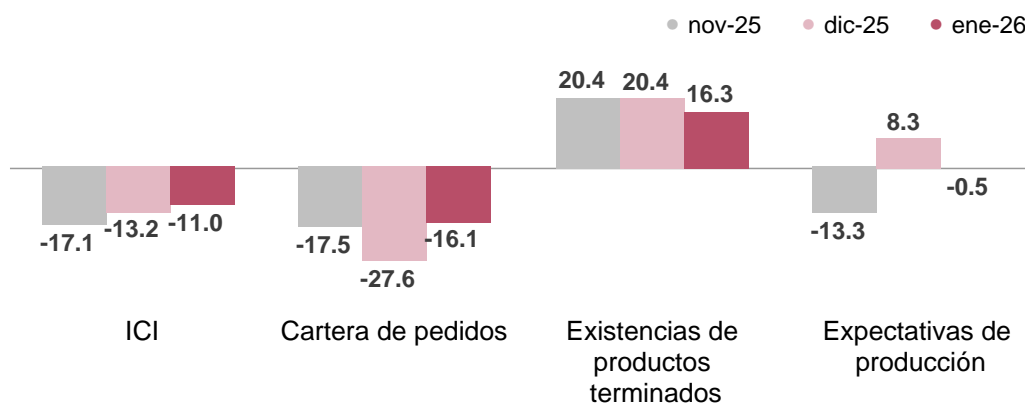


El valor del ICI de Aragón (-11) en enero de 2026 es consecuencia del efecto negativo que tienen sobre el indicador todas las componentes; la componente cartera de pedidos (-16,1), las expectativas de producción (-0,5) y las existencias de productos terminados (16,3).

Indicador de clima industrial de Aragón: general y componentes.

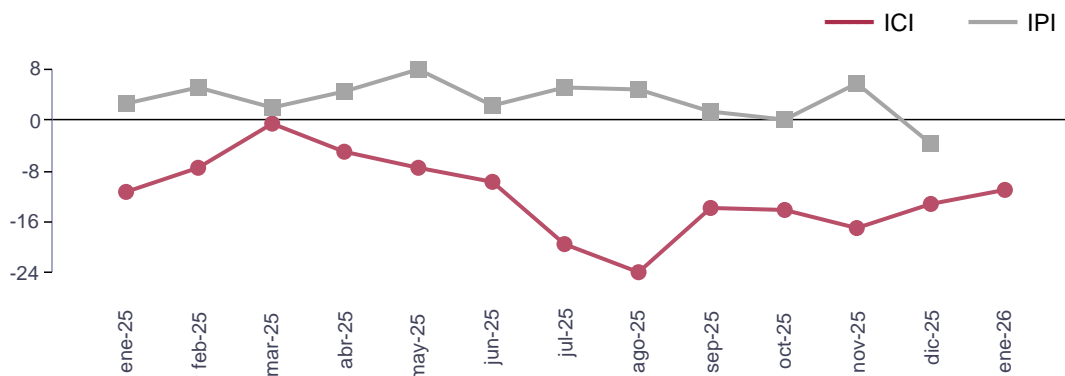
Datos desestacionalizados

Unidad: saldo



Indicador de clima industrial y tasa de variación interanual del Índice de producción industrial desestacionalizados. Aragón.

Unidad: ICI en saldo e IPI en porcentaje



Fuente: IAEST.

Más información

X @IAEST

Suscripciones públicas del Gobierno de Aragón

Instituto Aragonés de Estadística / Coyuntura económica de Aragón

Instituto Aragonés de Estadística / Agricultura, industria y construcción / Índices e indicadores industriales