

Indicador de clima industrial.

Enero de 2025

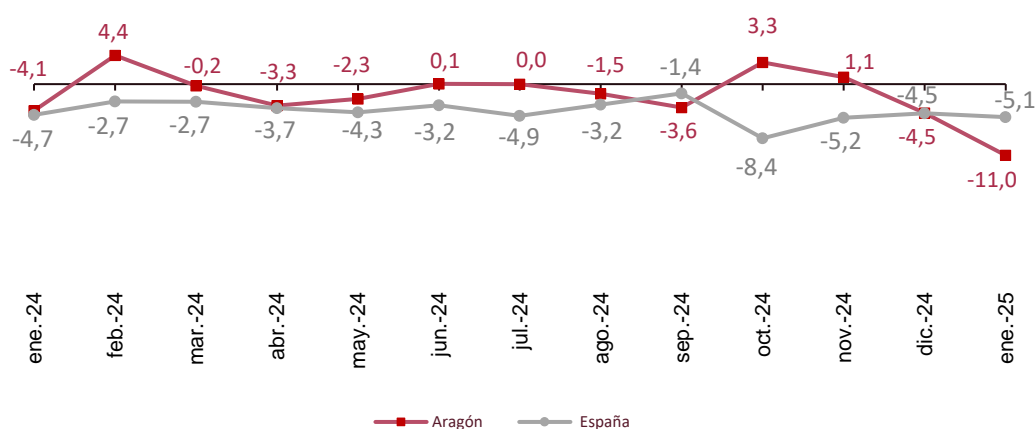
El Indicador de clima industrial (ICI) de Aragón en enero de 2025 se sitúa, tras corregir los resultados de efectos estacionales y de calendario, en un valor de -11 puntos, lo que supone un descenso de 6,5 puntos respecto al mes anterior.

Indicador de clima industrial de Aragón: general y componentes. Datos desestacionalizados.

	Saldo	Variación mensual	Variación anual
Indicador de clima industrial	-11,0	-6,5	-6,9
Cartera de pedidos	-3,8	-1,9	-0,2
Existencias de productos terminados	16,2	3,7	6,8
Expectativas de producción	-12,9	-14,0	-13,6

Indicador de clima industrial. Aragón y España. Datos desestacionalizados.

Unidad: saldo.



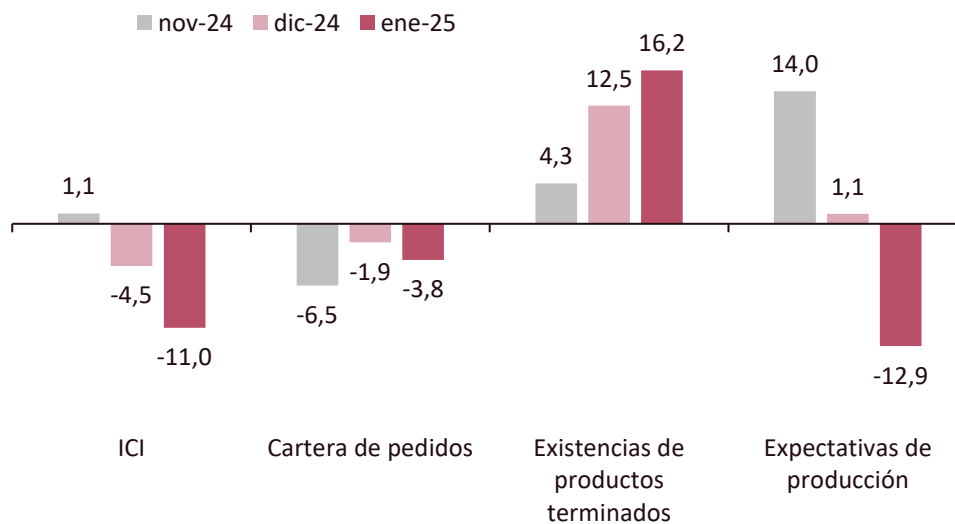
Indicador de clima industrial.

Enero de 2025

El valor del ICI de Aragón (-11) en enero de 2025 es consecuencia del comportamiento negativo de todas las componentes; la cartera de pedidos (-3,8), la existencia de productos terminados (16,2) y la expectativa de producción (-12,9).

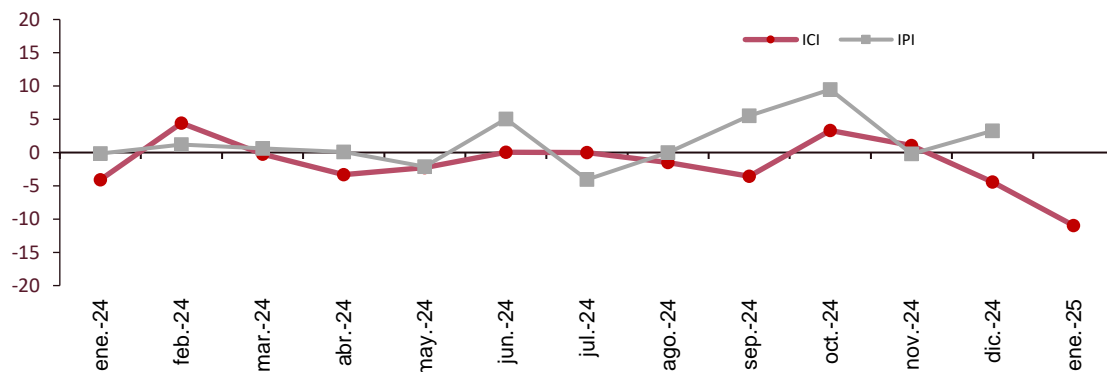
Indicador de clima industrial de Aragón: general y componentes. Datos desestacionalizados.

Unidad: saldo.



Indicador de clima industrial y tasa de variación interanual del Índice de producción industrial desestacionalizados. Aragón.

Unidades: ICI en saldo e IPI en porcentaje.



Fuente: IAEST.

Más información

[X@IAEST](#)

[Suscripciones públicas del Gobierno de Aragón](#)

[Instituto Aragonés de Estadística / Coyuntura económica de Aragón](#)

[Instituto Aragonés de Estadística / Agricultura, industria y construcción / Índices e indicadores industriales](#)