

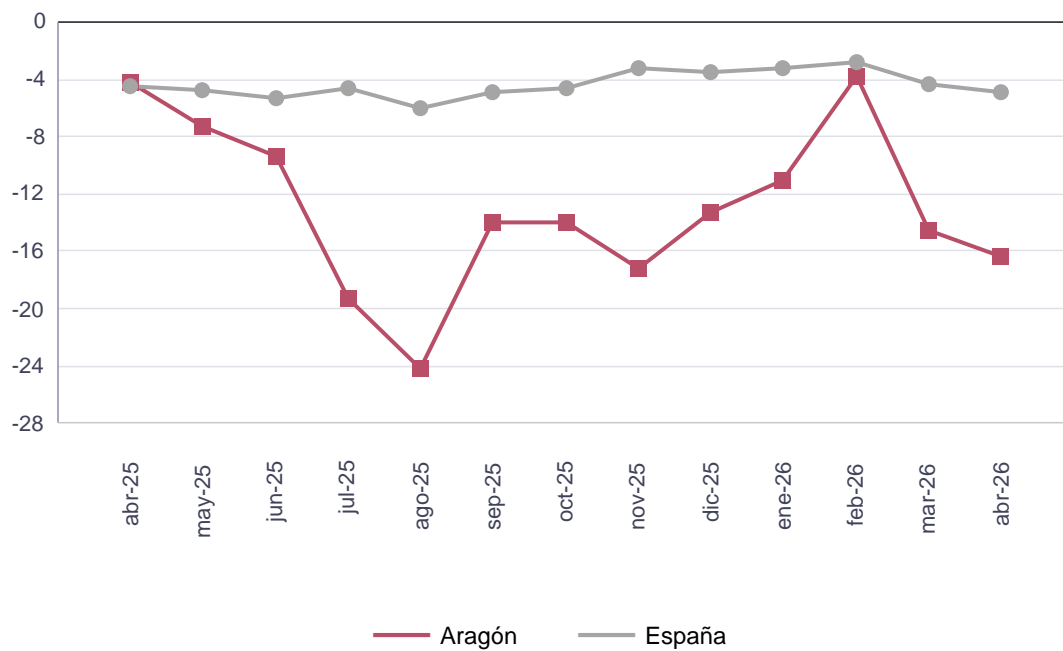
El Indicador de clima industrial (ICI) de Aragón en abril de 2026 se sitúa, tras corregir los resultados de efectos estacionales y de calendario, en un valor de -16,3 puntos, lo que supone un descenso de 1,8 puntos respecto al mes anterior.

**Indicador de clima industrial de Aragón: general y componentes.  
Datos desestacionalizados.**

	Saldo	Variación mensual	Variación anual
<b>Indicador de clima industrial</b>	<b>-16,3</b>	<b>-1,8</b>	<b>-12,1</b>
Cartera de pedidos	-23,4	-1,0	-24,3
Existencias de productos terminados	14,5	-12,2	-2,9
Expectativas de producción	-11,1	-16,7	-14,7

**Indicador de clima industrial. Aragón y España.  
Datos desestacionalizados.**

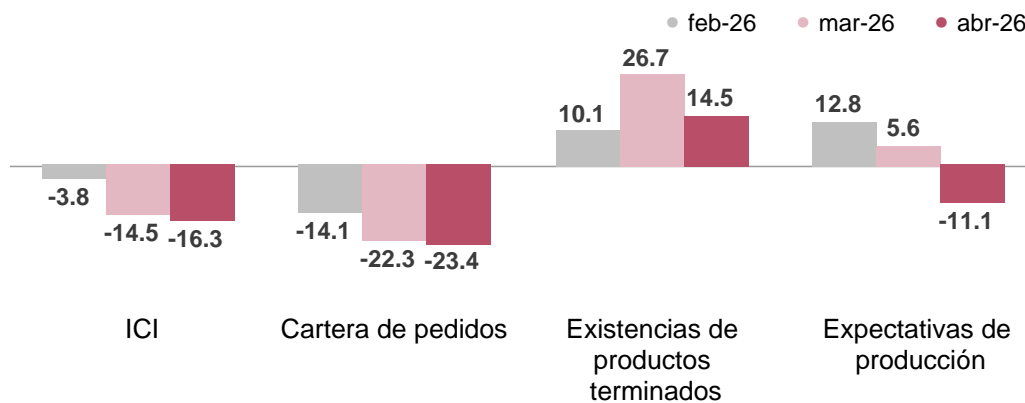
Unidad: saldo



El valor del ICI de Aragón (-16,3) en abril de 2026 es consecuencia del efecto negativo que tienen sobre el indicador todas las componentes; la componente cartera de pedidos (-23,4), las expectativas de producción (-11,1) y las existencias de productos terminados (14,5).

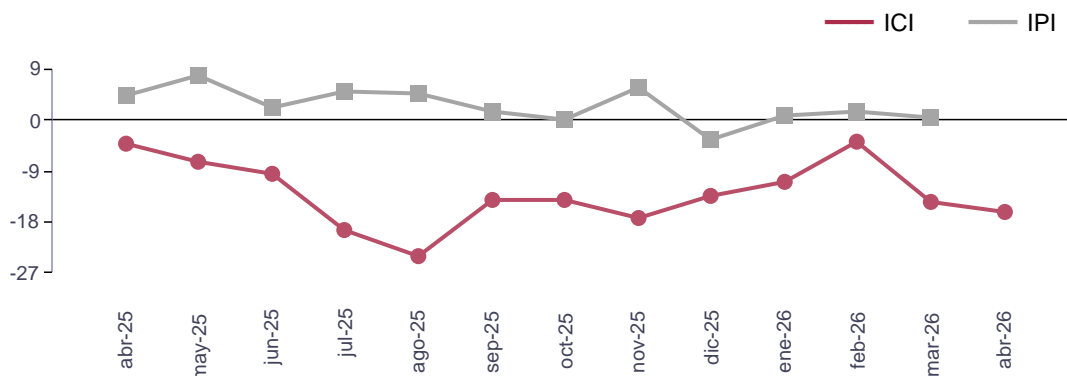
**Indicador de clima industrial de Aragón: general y componentes.**  
**Datos desestacionalizados**

Unidad: saldo



**Indicador de clima industrial y tasa de variación interanual del Índice de producción industrial desestacionalizados. Aragón.**

Unidad: ICI en saldo e IPI en porcentaje



Fuente: IAEST.

**Más información**

X @IAEST

Suscripciones públicas del Gobierno de Aragón

Instituto Aragonés de Estadística / Coyuntura económica de Aragón

Instituto Aragonés de Estadística / Agricultura, industria y construcción / Índices e indicadores industriales