

Indicador de clima industrial.

Marzo de 2024

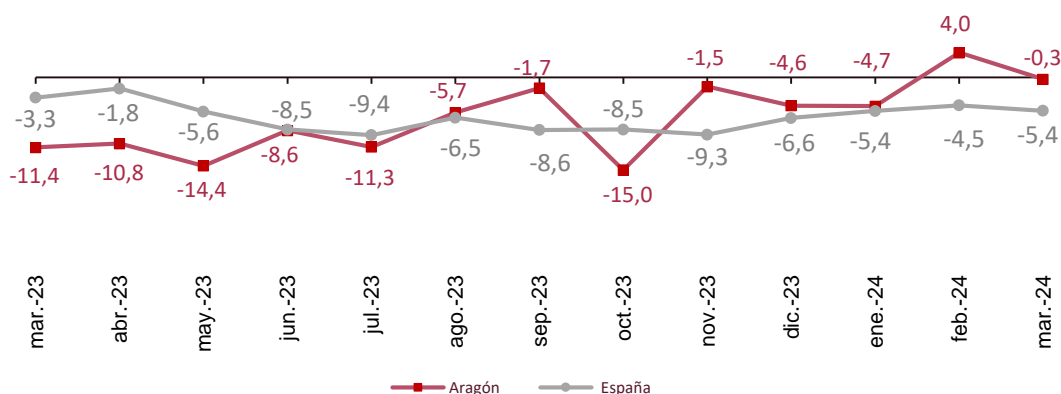
El Indicador de clima industrial (ICI) de Aragón en marzo de 2024 se sitúa, tras corregir los resultados de efectos estacionales y de calendario, en un valor de -0,3 puntos, lo que supone un descenso de 4,3 puntos respecto al mes anterior.

Indicador de clima industrial de Aragón: general y componentes. Datos desestacionalizados.

	Saldo	Variación mensual	Variación anual
Indicador de clima industrial	-0,3	-4,3	11,1
Cartera de pedidos	12,2	15,8	21,2
Existencias de productos terminados	16,1	3,0	-1,6
Expectativas de producción	3,0	-25,6	10,4

Indicador de clima industrial. Aragón y España. Datos desestacionalizados.

Unidad: saldo



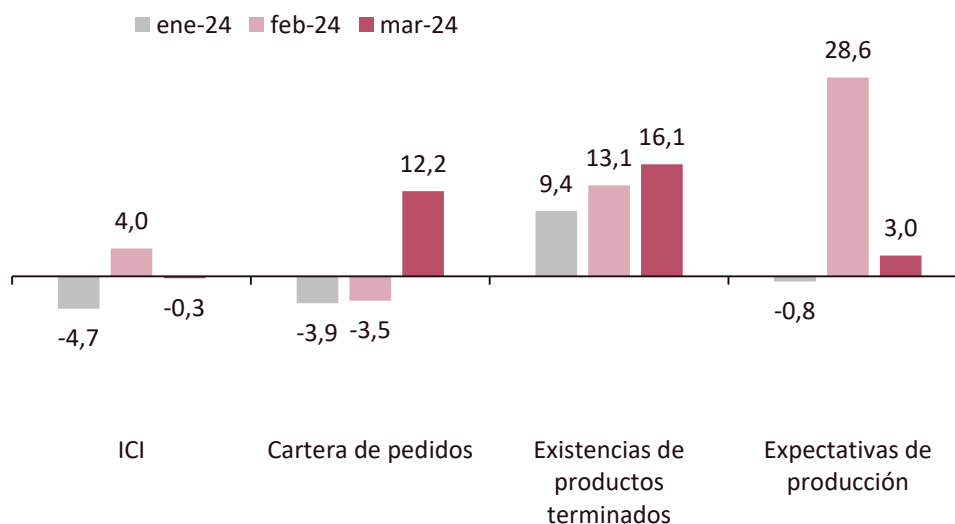
Indicador de clima industrial.

Marzo de 2024

El valor del ICI de Aragón (-0,3) en marzo de 2024 es consecuencia del comportamiento favorable de la cartera de pedidos (12,2) y de las expectativas de producción (3). Por el contrario, las existencias de productos terminados (16,1) muestran un comportamiento desfavorable.

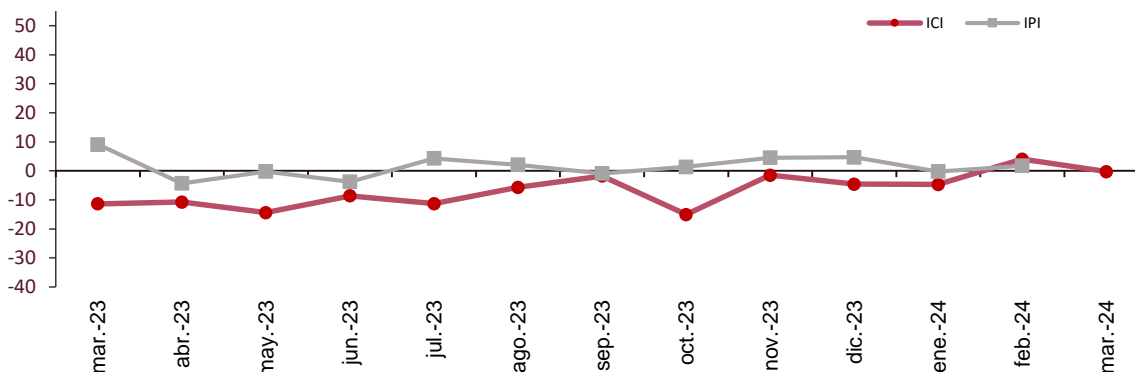
Indicador de clima industrial de Aragón: general y componentes. Datos desestacionalizados.

Unidad: saldo



Indicador de clima industrial y tasa de variación interanual del Índice de producción industrial desestacionalizados. Aragón.

Unidades: ICI en saldo e IPI en porcentaje



Fuente: IAEST.

Más información

[X @IAEST](#)

[Suscripciones públicas del Gobierno de Aragón](#)

[Instituto Aragonés de Estadística / Coyuntura económica de Aragón](#)

[Instituto Aragonés de Estadística / Agricultura, industria y construcción / Índices e indicadores industriales](#)