

INFORME ANUAL DE RENDIMIENTO (IAR) DEL PLAN ESTRATÉGICO DE LA PAC (PEPAC) ARAGÓN

EJERCICIO FINANCIERO 2024



Servicio de Coordinación del Plan Estratégico y Estadística
Secretaría General Técnica
Departamento de Agricultura, Ganadería y Alimentación
Gobierno de Aragón



ÍNDICE

1. INTRODUCCIÓN.....	4
2. OBJETO Y OBJETIVOS.	6
3. PARTE CUALITATIVA DEL INFORME ANUAL DE RENDIMIENTO (IAR).	8
3.1. RESUMEN DEL ESTADO DE EJECUCIÓN DEL PEPAC.....	8
3.2. ESTADO DE EJECUCIÓN DEL PEPAC DESGLOSADO POR OBJETIVOS.	9
3.3. ASPECTOS HORIZONTALES DE LA EJECUCIÓN DEL PEPAC.....	19
4. PARTE CUANTITATIVA DEL INFORME ANUAL DE RENDIMIENTO (IAR)...	22
4.1. REALIZACIONES CONSEGUIDAS Y VALORES AGREGADOS.....	22
4.2. GASTO PUBLICO TOTAL (GPT).	24
4.2.1. GPT Ayudas directas.....	24
4.2.2. GPT Intervenciones sectoriales.	26
4.2.3. GPT Intervenciones desarrollo rural (GPT DR).	28
4.2.3.1. Ritmo de ejecución GPT DR.	28
4.2.3.2. Análisis del Gasto Público Comprometido (GPC).	38
4.2.3.3. Seguimiento N+2 GPT DR Feader PEPAC.....	39
4.2.3.4. Distribución GPT DR por objetivos PEPAC.....	40
4.2.3.5. Distribución GPT DR por ejes temáticos y ámbitos específicos.	43
4.2.4. Comparativa por tipo de intervención.	47
4.3. IMPORTE UNITARIO REALIZADO (IUR): LIQUIDACIÓN DEL RENDIMIENTO.....	48
4.4. VALORES ALCANZADOS DE LOS INICADORES DE RESULTADO (IR).....	54
4.5. USO DE LOS INSTRUMENTOS FINANCIEROS EN LAS INTERVENCIONES DE DESARROLLO RURAL.....	59
4.6. FINANCIACIÓN NACIONAL ADICIONAL (TOP UP).	59
5. EVALUACIÓN DEL PEPAC	60
5.1. ANTECEDENTES	60
5.2. EVALUACIÓN REGIONAL DEL PEPAC	61
5.3. EVALUACIONES A REALIZAR, PLANIFICACIÓN Y PRESUPUESTO.....	61
6. COMUNICACIÓN DEL PEPAC	64
6.1. ESTRATEGIA ARAGONESA DE INFORMACIÓN, PUBLICIDAD Y VISIBILIDAD DEL PEPAC 2023-2027	64
6.2. PLAN REGIONAL DE COMUNICACIÓN DEL PEPAC.....	65

ANEXOS

Anexo nº 1. Información cuantitativa del Informe Anual de Rendimiento de Aragón EF 2024.

Anexo nº 2. Estado de ejecución de las intervenciones realizadas en Aragón.

1. INTRODUCCIÓN.

Con la reforma de la PAC 2023-2027, se establece un nuevo enfoque en el que los Estados miembros deben establecer los detalles de las intervenciones o medidas de la nueva PAC, a través de un plan estratégico.

El 31 de agosto de 2022 la Comisión Europea aprobó el **Plan Estratégico de la PAC de España (PEPAC)**, siendo uno de los primeros Estados miembros en lograr la aprobación del plan.

Por primera vez se cuenta con una estrategia única, el PEPAC, abarcando todas las intervenciones de la PAC, lo que implica una mayor coherencia entre las mismas. Además, en esta reforma se ha otorgado mayor flexibilidad para adaptar las medidas de la PAC a las particularidades nacionales y regionales de los Estados miembros.

El PEPAC de España es un documento muy completo que incluye las intervenciones o medidas que se aplicarán en 2023-2027 para dar respuesta a las necesidades del campo español y así alcanzar los objetivos de la PAC y la ambición del Pacto Verde Europeo. Además, cuenta con la planificación de metas a alcanzar, la planificación financiera y una descripción del sistema de gestión, control y seguimiento del Plan.

La nueva PAC conserva los elementos esenciales de la PAC anterior, pero pasa de ser una política basada en la descripción de los requisitos que deben cumplir los beneficiarios finales de las ayudas a ser una **política orientada a la consecución de resultados concretos**, vinculados a tres objetivos generales:

- a. fomentar un sector agrícola inteligente, competitivo, resiliente y diversificado que garantice la seguridad alimentaria a largo plazo;
- b. apoyar y reforzar la protección del medio ambiente, incluida la biodiversidad, y la acción por el clima y contribuir a alcanzar los objetivos medioambientales y climáticos de la Unión, entre ellos los compromisos contraídos en virtud del Acuerdo de París;
- c. fortalecer el tejido socioeconómico de las zonas rurales.

Estos objetivos generales se desglosan a su vez en **nueve objetivos específicos**, basados en los tres pilares de la sostenibilidad y complementados con **un objetivo transversal común** de modernizar el sector agrario a través del conocimiento, la innovación y la digitalización en las zonas rurales.



El **seguimiento y evaluación del PEPAC** generan información muy valiosa para las instituciones públicas, el sector agroalimentario y la ciudadanía en general. Por un lado, el seguimiento proporciona información clave sobre la aplicación de la PAC y, por otro lado, a través de la evaluación se evalúa la repercusión del Plan estratégico de la PAC y se obtiene información que permite tomar decisiones para una mejora la eficacia, la eficiencia y la coherencia del Plan en su conjunto y de las intervenciones que lo componen. Además, los resultados y conclusiones de la evaluación proporcionan una base analítica sólida para el diseño futuro de la PAC. Por tanto, a través del seguimiento y la evaluación se contribuye a mejorar la transparencia, el aprendizaje y la rendición de cuentas del gasto público.

La nueva PAC ha supuesto una reorientación de esta política, pasando del enfoque de centrado en los requisitos que deben cumplir los beneficiarios finales de las ayudas, a la **consecución de resultados concretos**. Una política basada en el rendimiento implica actuaciones de seguimiento y evaluación a lo largo de todo el periodo de aplicación del PEPAC y posteriores. En este sentido, se ha elaborado el **marco de rendimiento** que permitirá la presentación de informes, el seguimiento y la evaluación del Plan estratégico de la PAC (PEPAC), y que incluye, entre otros:

- Los indicadores comunes a todos los Estados miembro (realización, resultados, impacto y de contexto) que se utilizarán como base para el seguimiento, la evaluación y la elaboración de un informe anual del rendimiento.
- El plan de hitos y metas dentro del PEPAC, contiene el conjunto de valores que se prevé alcanzar expresados a través indicadores de resultado para lograr los objetivos.
- La recogida, almacenamiento y transmisión de los datos.
- La presentación periódica de informes del rendimiento y las actividades de seguimiento y evaluación.
- Las evaluaciones ex ante, intermedias y posteriores, así como todas las demás actividades de evaluación del PEPAC.

Como parte del marco de rendimiento, seguimiento y evaluación, los Estados miembros deben realizar un seguimiento de los avances logrados e informar de ello anualmente a la Comisión.

En relación con seguimiento y la evaluación, cabe destacar el papel del Comité de seguimiento del PEPAC, que examinará el progreso en la ejecución del PEPAC y en el logro de los hitos y las metas y el progreso logrado en la realización de evaluaciones, entre otros aspectos. Además, emitirá su dictamen sobre documentos como los informes anuales del rendimiento y el plan de evaluación y sus modificaciones.

Los Estados miembros deberán presentar un **informe anual del rendimiento (IAR)** sobre la ejecución del plan estratégico de la PAC en el ejercicio financiero anterior.

Estos informes contienen información cualitativa y cuantitativa clave sobre la ejecución del plan estratégico, haciendo referencia a los datos financieros y a los indicadores de realización y resultado. Incluyen también un resumen de las cuestiones fundamentales que hayan afectado al rendimiento del plan estratégico de la PAC.

El objetivo es poder supervisar el progreso realizado hacia la consecución de las metas de los planes estratégicos de la PAC y evaluar la repercusión, la eficacia, la pertinencia y la coherencia de las intervenciones programadas.

2. OBJETO Y OBJETIVOS.

La orientación a resultados de la PAC requiere el establecimiento de un marco de rendimiento, seguimiento y evaluación del PEPAC, de forma que se realice un seguimiento periódico de su ejecución y del progreso hacia la consecución de los hitos y las metas establecidas.

Como elemento esencial del marco del rendimiento, con carácter anual, los Estados miembros deben presentar a la Comisión, antes del 15 de febrero de cada año, un informe del rendimiento sobre el estado de ejecución de su plan estratégico en el ejercicio financiero anterior. Este informe se denomina, **Informe Anual del Rendimiento (IAR)**.

Tal y como se establece en el **artículo 134 del Reglamento (UE) 2021/2115** del Parlamento Europeo y del Consejo de 2 de diciembre de 2021, el IAR debe contener toda la información cuantitativa y cualitativa relativa a las cuestiones que afecten al progreso y el rendimiento del PEPAC en un ejercicio determinado, haciendo referencia a los datos financieros y a los indicadores de realización y de resultados. Según el punto 12 de dicho artículo, los IAR, así como un resumen de su contenido para los ciudadanos, se pondrán a disposición del público.

La información facilitada en los IAR sirve de base para el examen bienal del rendimiento que llevará a cabo la Comisión. Los IAR también sirven como elemento esencial en las reuniones anuales de revisión entre el Estado miembro y la Comisión.

A fin de unificar la presentación de toda esa información, la Comisión presentó el **Reglamento de Ejecución (UE) 2023/130** donde se recoge la estructura y contenido que deben tener los IAR.

El objeto del presente informe es servir de documento técnico donde se expone y analiza el **Informe Anual del Rendimiento (IAR)** sobre la ejecución del plan estratégico de la PAC (PEPAC) de las **intervenciones realizadas en Aragón** en el **ejercicio financiero 2024** que comprende los pagos realizados entre el 16 de octubre de 2023 y el 15 de octubre de 2024.

Con independencia de que la parte numérica del IAR de Aragón EF 2024 se detalla en su totalidad en el **Anexo nº 1**, debido a que la justificación de las posibles desviaciones de los hitos e importes unitarios realizados en las intervenciones de pagos directos y sectoriales corresponde a las unidades gestoras del MAPA, en el presente documento se va a analizar la información cualitativa y cuantitativa del IAR Aragón EF 2024 relacionada exclusivamente con las intervenciones de desarrollo rural.

Este IAR contiene información cualitativa y cuantitativa clave sobre la ejecución del PEPAC haciendo referencia a los datos financieros y a los indicadores de realización y resultados, a escala regional.

En la **parte cualitativa del IAR** se incluye una síntesis del estado de ejecución del PEPAC y se analiza el grado de ejecución de cada objetivo estratégico y transversal de la PAC. Por último, se exponen varios aspectos horizontales de la ejecución del PEPAC en Aragón.

En la **parte cuantitativa del IAR** se incluyen las realizaciones conseguidas, el gasto público realizado (neto y bruto declarados en las cuentas anuales y pertinente para las realizaciones conseguidas), el importe unitario realizado IUR (entendido como la relación entre el gasto bruto realizado), la financiación nacional adicional, los valores alcanzados de los indicadores de resultado y el uso de los instrumentos financieros en las intervenciones de desarrollo rural.

En cuanto al gasto público total (GPT) realizado en Aragón se realiza un estudio pormenorizado del mismo a nivel de tipo de intervención (ayudas directas, intervenciones sectoriales e intervenciones desarrollo rural) y dentro de estas últimas se presenta una distribución del GPT destinado al desarrollo rural por objetivos PEPAC y ejes temáticos y su ritmo de ejecución. Por último, se muestra una comparativa del GPT de los tres tipos de intervención.

La justificación de las posibles desviaciones de hitos e importes unitarios realizados de las intervenciones de pagos directos y sectoriales corresponde a las unidades gestoras del MAPA, por lo que el análisis cualitativo y cuantitativo del IAR de Aragón EF 2024 se va a realizar exclusivamente con la información relativa a las intervenciones de desarrollo rural.

Por último, se exponen los trabajos llevados a cabo en Aragón relacionados con la **Evaluación regional del PEPAC** y con las actividades de comunicación de la Estrategia aragonesa de información, publicidad y visibilidad del PEAC 2023-2027, cuyo instrumento principal va a ser el **Plan Regional de Comunicación del PEPAC**.

3. PARTE CUALITATIVA DEL INFORME ANUAL DE RENDIMIENTO (IAR).

La parte descriptiva del IAR, o parte cualitativa, recoge una síntesis del estado de ejecución del plan estratégico de la PAC con respecto al ejercicio financiero anterior (EF 2024), así como cualquier otra cuestión que afecte al rendimiento del PEPAC, en particular en lo que respecta a las desviaciones de los hitos, en su caso, explicando las razones subyacentes y, cuando proceda, describiendo las medidas tomadas.

A continuación, se presenta un resumen del estado de ejecución del PEPAC, el estado de ejecución por cada uno de los objetivos estratégicos y transversal del PEPAC y, para finalizar, se presentan determinados aspectos de carácter horizontal de la ejecución del Plan.

3.1. RESUMEN DEL ESTADO DE EJECUCIÓN DEL PEPAC.

Con el objetivo de tener información objetiva del estado de ejecución de cada una de las intervenciones realizadas en Aragón durante el EF 2024, la Autoridad Regional de Gestión del PEPAC en Aragón ha solicitado a los servicios gestores de ayudas del Departamento de Agricultura, Ganadería y Alimentación del Gobierno de Aragón que detallaran los aspectos generales de la ejecución de cada intervención, así como una descripción de las medidas adoptadas, en su caso, para abordar las cuestiones planteadas.

En este primer año de implementación del PEPAC el mayor grado de ejecución se ha dado en las **intervenciones de pagos directos**: ayuda básica a la renta para la sostenibilidad (art. 21 del Reglamento (UE) 2021/2115), ayuda redistributiva complementaria a la renta para la sostenibilidad (art. 29), ayuda complementaria a la renta para jóvenes agricultores (art. 30), ecoregímenes (art. 31) y ayuda a la renta asociada (art. 32). La elevada participación en estas intervenciones se ha debido, en general, a su buen asentamiento en el sector y, en particular con los ecoregímenes del art. 31, a la buena formación a inicios de campaña y a la difusión de estas intervenciones.

La ejecución de las **intervenciones sectoriales** ha tenido un comportamiento variable. En cuanto a frutas y hortalizas (art. 49) ha habido una buena acogida en inversiones, investigación, producción ecológica y asesoramiento, siendo la acogida más limitada en las actuaciones para aumentar la sostenibilidad y la eficiencia del transporte y el almacenamiento y la aplicación de regímenes de calidad y sistemas de trazabilidad y certificación. La formación orientada a mejores prácticas ha sido la de peor acogida. Se considera fundamental intentar transmitir a los potenciales beneficiarios y representantes de las asociaciones los objetivos de estas medidas. En apicultura (art. 54) ha habido una buena acogida, en general, de todas las intervenciones (asesoramiento, inversiones, apoyo a laboratorios), a excepción de la promoción y comunicación y de las actuaciones para aumentar la calidad. En cuanto al vino (art. 57) ha habido una buena acogida de la promoción en terceros países (a pesar de su complicada gestión) y ha disminuido la demanda respecto al periodo anterior de las inversiones en activos materiales.

La complejidad a la hora de planificar las **intervenciones de desarrollo rural** ha originado una variabilidad en la ejecución a nivel de importe unitario que se ha visto compensada al agregarse a nivel de intervención. El nivel de acogida de las medidas agroambientales (art. 70) ha sido medio-bajo, a excepción de la protección de la avifauna y la agricultura ecológica. La intervención desventajas específicas resultantes de determinados requisitos obligatorios (directiva marco del agua y la red natura 2000) (art. 72) ha tenido una buena acogida y ritmo de ejecución. Las inversiones (art. 73 y 74) se han caracterizado, en general, por retrasos en sus ejecuciones por el solapamiento con la ejecución de las inversiones del periodo 2014-2022. El establecimiento de jóvenes agricultores (art. 75) ha retrasado el inicio de la ejecución al EF 2025 debido a la priorización del cierre del periodo de programación anterior (PDR 14-22). En cuanto a la parte del instrumento financiero, por la complejidad y novedad en su implementación, únicamente se han podido ejecutar los anticipos. En las intervenciones de cooperación (art. 77), en general, el grado de acogida ha sido bueno y, en particular, la intervención de Leader que

ha comenzado a implementar las 20 estrategias planificadas. La ejecución de la cooperación para el medio ambiente se va a imputar todavía al periodo de programación PDR. En el intercambio de conocimientos y difusión de información (art. 78) la transferencia y formación e información han tenido un nivel de acogida satisfactorio, el nivel de acogida del asesoramiento ha sido inferior al planificado. Todas estas desviaciones de los valores realizados con respecto a los planificados se han tenido en cuenta en la próxima modificación del PEPAC la cual se encuentra actualmente en la fase de “diálogo informar” con la Comisión.

En el **Anexo nº 2** se desarrolla el **Estado de ejecución de las intervenciones realizadas en Aragón** tanto las intervenciones de pagos directos, intervenciones sectoriales e intervenciones de desarrollo rural.

3.2. ESTADO DE EJECUCIÓN DEL PEPAC DESGLOSADO POR OBJETIVOS.

La nueva PAC, orientada a la consecución de resultados concretos, está vinculada a nueve **objetivos específicos** (OE), basados en los tres pilares de la sostenibilidad y complementados con un **objetivo transversal** (OT) común de modernizar el sector agrario a través del conocimiento, la innovación y la digitalización en las zonas rurales.

Por tanto, el PEPAC contiene una estrategia de intervención orientada a los resultados y estructurada en torno a los objetivos específicos de la PAC, incluyendo metas cuantificadas en relación con dichos objetivos. Con objeto de que pueda hacerse un seguimiento con carácter anual, procede que estas metas se basen en los denominados indicadores de resultados (IR).

Los IR establecen el vínculo entre una intervención y su finalidad. Se utilizan para establecer metas y medir el progreso hacia esas metas (revisión del rendimiento). Siempre que una acción de la PAC haya demostrado ser eficaz para alcanzar su objetivo, el seguimiento de los progresos anuales de la implementación proporcionará en sí mismo una buena indicación de si la PAC va por buen camino o no.

En el PEPAC existe un vínculo directo entre los IR y los OE y el OT de la PAC. Cada intervención recogida en el PEPAC se relaciona con un indicador de realización y uno o varios de resultado.

Los IR pueden expresarse como un “valor” o como un “porcentaje”. En los casos en los que el IR se expresa como un “valor” este coincide con la denominada “variable de resultado”. En los casos en que el IR se expresa como “porcentaje” estos se calculan como cociente entre una “variable de resultado” (numerador del IR) y un indicador de contexto de carácter nacional que se utiliza como denominador de dicho IR para todo el periodo de programación PEPAC.

Por esta razón, los análisis efectuados sobre el IAR Aragón EF 2024 se hacen, en todos los casos, referenciados a las **variables de resultado (R)** realizadas por las intervenciones programas en Aragón.

A continuación, se presenta una tabla que detalla el grado de ejecución de cada uno de los objetivos del PEPAC, expresado como el porcentaje de realización de sus IR (relación entre la variable de resultado R realizada y la programada en el EF 2024).

Objetivos / R000	R Programada	R Ejecutada	% Ejecución (R_ejecutada vs R_programada)
OE1 - Renta Agrícola Variable			
R004 - Número de hectáreas que se beneficia de las ayudas a la renta y está sujeta a condicionalidad.	480,00	446,29	92,98%
R009 - Número de explotaciones que reciben ayudas a la inversión para la reestructuración, modernización y mejora de la eficiencia de los recursos.	236,00	0,00	0,00%
R010 - Número de explotaciones agrícolas que participan en agrupaciones y organizaciones de productores, mercados locales, circuitos de distribución y regímenes de calidad.	600,00	564,00	94,00%
R036 - Número de beneficiarios que se instalan con ayuda de la PAC, incluyendo un desglose por género.	192,00	0,00	0,00%
OE2 - Orientación al Mercado y Competitividad			
R001 - Número de personas que se benefician del asesoramiento, la formación y el intercambio de conocimientos.	68.736,00	23.925,00	34,81%
R002 - Número de asesores que reciben ayudas que se integrarán en los SCIA y AKIS.	84,19	190,00	225,68%
R003 - Número de explotaciones que se benefician de las ayudas a las tecnologías para la agricultura digital.	294,75	281,00	95,34%
R009 - Número de explotaciones que reciben ayudas a la inversión para la reestructuración, modernización y mejora de la eficiencia de los recursos.	236,00	0,00	0,00%
R010 - Número de explotaciones agrícolas que participan en agrupaciones y organizaciones de productores, mercados locales, circuitos de distribución y regímenes de calidad.	600,00	564,00	94,00%
R027 - Número de operaciones que contribuyen a los objetivos de sostenibilidad medioambiental y el logro de la mitigación y adaptación del cambio climático en las zonas rurales	166,00	69,00	41,57%
R028 - Número de personas que se benefician del asesoramiento, la formación y el intercambio de conocimientos o que participan en grupos operativos de la Asociación Europea para la Innovación (AEI) subvencionados por la PAC y relacionados con los resultados medioambientales y climáticos.	45.849,00	1.007,00	2,20%
OE3 - Posición Cadena de Valor			
R001 - Número de personas que se benefician del asesoramiento, la formación y el intercambio de conocimientos.	68.736,00	23.925,00	34,81%

R010 - Número de explotaciones agrícolas que participan en agrupaciones y organizaciones de productores, mercados locales, circuitos de distribución y regímenes de calidad.	600,00	564,00	94,00%
R037 - Número de nuevos puestos de trabajo subvencionados en proyectos de la PAC.	230,40	0,00	0,00%
OE4 - Adaptación al Cambio Climático			
R010 - Número de explotaciones agrícolas que participan en agrupaciones y organizaciones de productores, mercados locales, circuitos de distribución y regímenes de calidad.	600,00	564,00	94,00%
R014 - Número de hectáreas objeto de compromisos subvencionados para reducir las emisiones, o mantener y mejorar el almacenamiento de carbono.	61.580,15	60.011,95	97,45%
R018 - Inversión total para mejorar el rendimiento del sector forestal	10.774.909,79	5.191.792,13	48,18%
R019 - Número de hectáreas objeto de compromisos de ayuda beneficiosos para la gestión del suelo destinados a mejorar la calidad del suelo y la biota.	61.580,15	59.984,36	97,41%
R027 - Número de operaciones que contribuyen a los objetivos de sostenibilidad medioambiental y el logro de la mitigación y adaptación del cambio climático en las zonas rurales	166,00	69,00	41,57%
R028 - Número de personas que se benefician del asesoramiento, la formación y el intercambio de conocimientos o que participan en grupos operativos de la Asociación Europea para la Innovación (AEI) subvencionados por la PAC y relacionados con los resultados medioambientales y climáticos.	45.849,00	1.007,00	2,20%
R029 - Número de hectáreas subvencionada por la PAC destinada a la agricultura ecológica, con datos desglosados de mantenimiento y conversión	41.039,15	47.530,03	115,82%
R030 - Número de hectáreas de superficie forestal determinada después de los controles y antes de aplicar cualquier limite en el ejercicio financiero correspondiente objeto de compromisos para apoyar la protección forestal y la gestión de los servicios relacionados con los ecosistemas.	5.300,00	4.610,05	86,98%
R031 - Número de hectáreas objeto de compromisos de ayudas que promueven la conservación o la recuperación de la biodiversidad, incluidas las prácticas de explotación agrícola de alto valor natural	237.113,15	203.875,80	85,98%
R044 - Número de unidades de ganado objeto de acciones subvencionadas destinadas a mejorar el bienestar animal	183.150,01	96.780,64	52,84%
OE5 - Desarrollo Sostenible y Gestión Eficiente			
R010 - Número de explotaciones agrícolas que participan en agrupaciones y organizaciones de productores, mercados locales, circuitos de distribución y regímenes de calidad.	600,00	564,00	94,00%

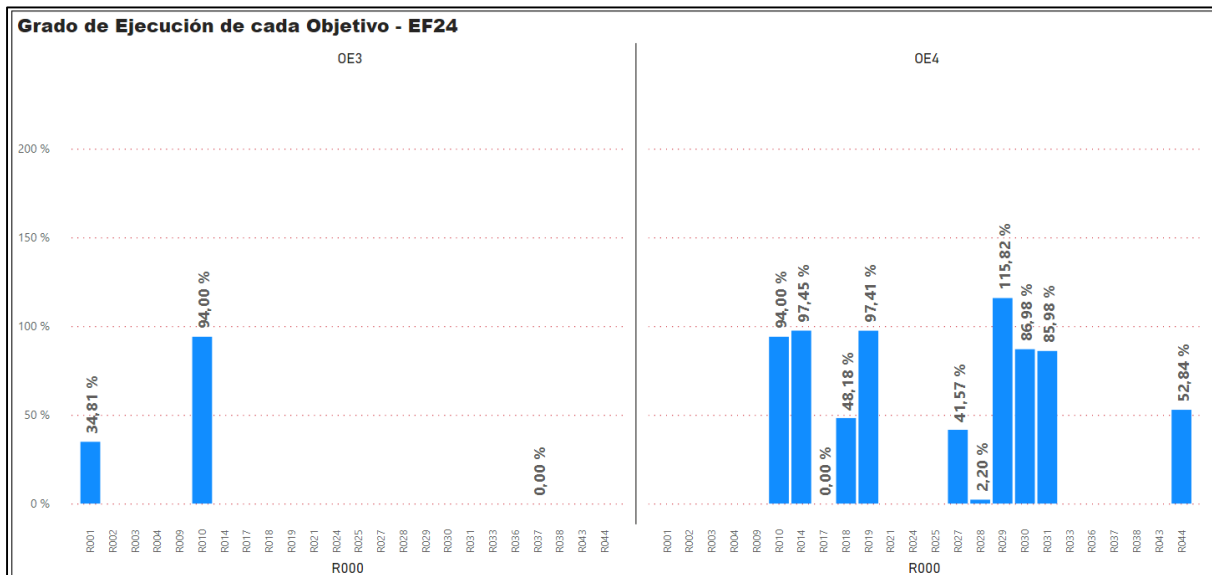
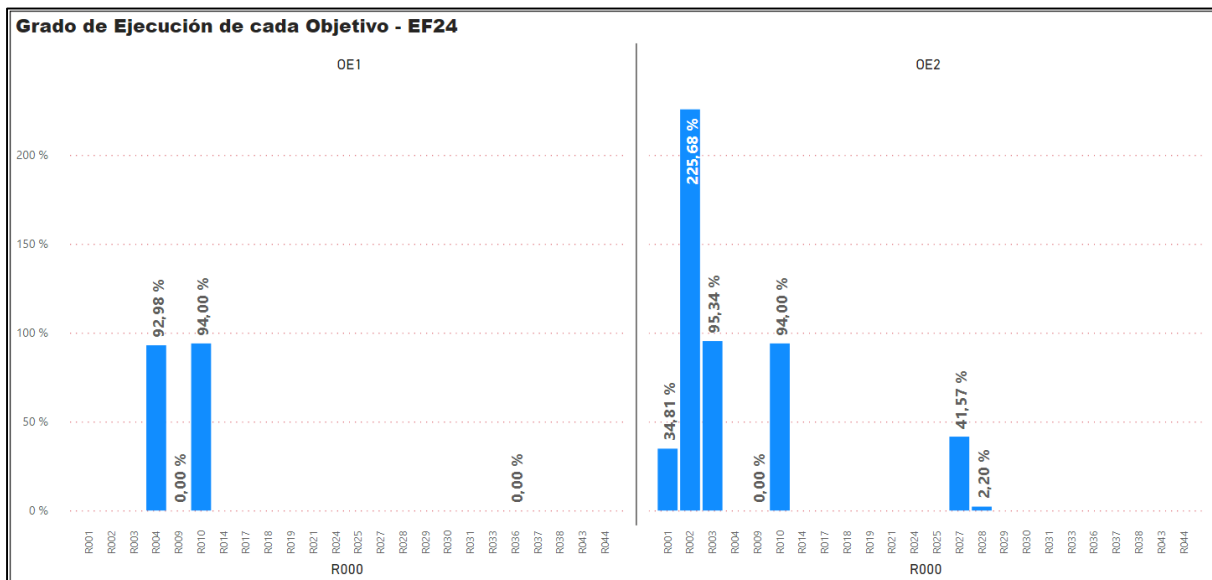
R014 - Número de hectáreas objeto de compromisos subvencionados para reducir las emisiones, o mantener y mejorar el almacenamiento de carbono.	61.580,15	60.011,95	97,45%
R018 - Inversión total para mejorar el rendimiento del sector forestal	10.774.909,79	5.191.792,13	48,18%
R021 - Número de hectáreas objeto de compromisos subvencionados relacionados con la calidad de las masas de agua.	41.039,15	48.745,23	118,78%
R024 - Número de hectáreas objeto de compromisos específicos subvencionados que conducen a un uso sostenible de los plaguicidas para reducir sus riesgos e impacto, incluidas las fugas.	44.926,75	50.149,84	111,63%
R027 - Número de operaciones que contribuyen a los objetivos de sostenibilidad medioambiental y el logro de la mitigación y adaptación del cambio climático en las zonas rurales	166,00	69,00	41,57%
R028 - Número de personas que se benefician del asesoramiento, la formación y el intercambio de conocimientos o que participan en grupos operativos de la Asociación Europea para la Innovación (AEI) subvencionados por la PAC y relacionados con los resultados medioambientales y climáticos.	45.849,00	1.007,00	2,20%
R029 - Número de hectáreas subvencionada por la PAC destinada a la agricultura ecológica, con datos desglosados de mantenimiento y conversión	41.039,15	47.530,03	115,82%
R030 - Número de hectáreas de superficie forestal determinada después de los controles y antes de aplicar cualquier límite en el ejercicio financiero correspondiente objeto de compromisos para apoyar la protección forestal y la gestión de los servicios relacionados con los ecosistemas.	5.300,00	4.610,05	86,98%
R031 - Número de hectáreas objeto de compromisos de ayudas que promueven la conservación o la recuperación de la biodiversidad, incluidas las prácticas de explotación agrícola de alto valor natural	237.113,15	203.875,80	85,98%
R044 - Número de unidades de ganado objeto de acciones subvencionadas destinadas a mejorar el bienestar animal	183.150,01	96.780,64	52,84%
OE6 - Revertir la Pérdida de Biodiversidad			
R010 - Número de explotaciones agrícolas que participan en agrupaciones y organizaciones de productores, mercados locales, circuitos de distribución y regímenes de calidad.	600,00	564,00	94,00%
R018 - Inversión total para mejorar el rendimiento del sector forestal	10.774.909,79	5.191.792,13	48,18%
R024 - Número de hectáreas objeto de compromisos específicos subvencionados que conducen a un uso sostenible de los plaguicidas para reducir sus riesgos e impacto, incluidas las fugas.	44.926,75	50.149,84	111,63%

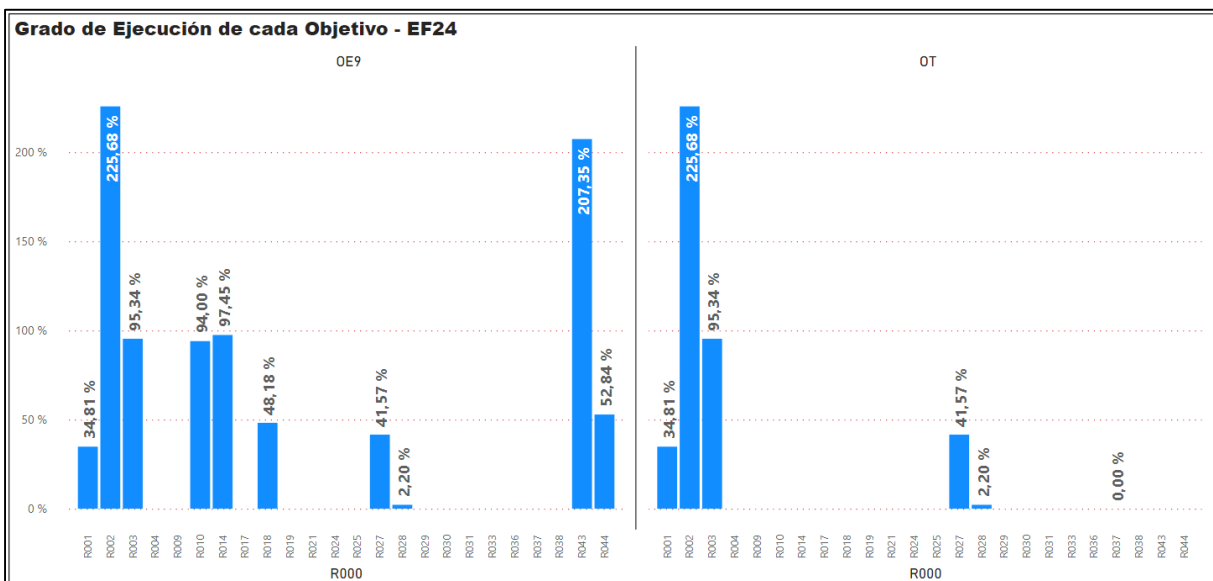
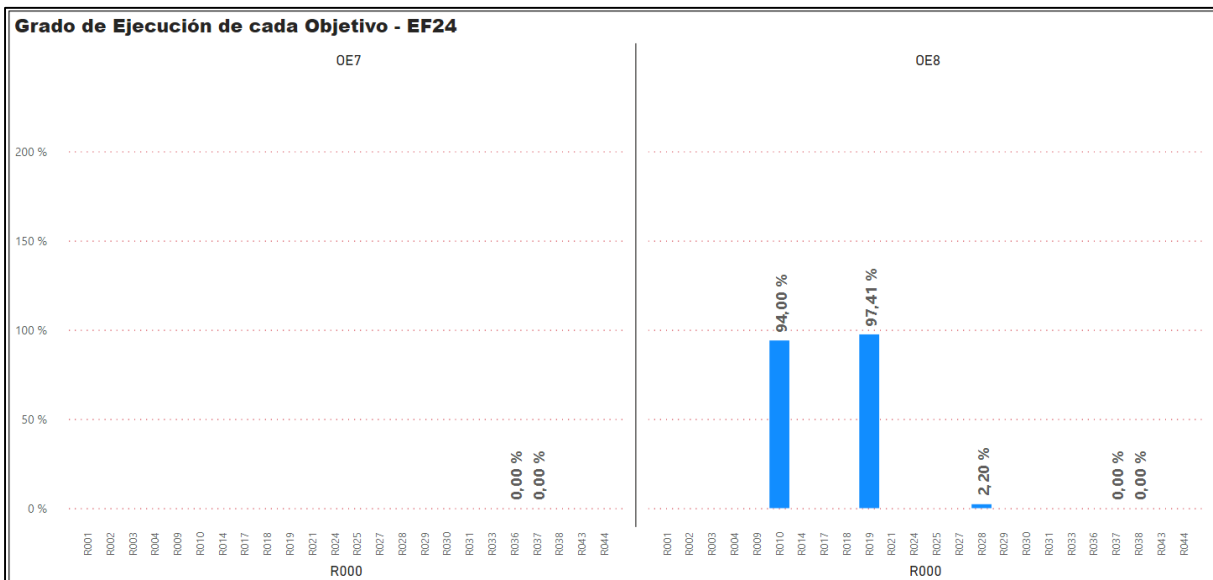
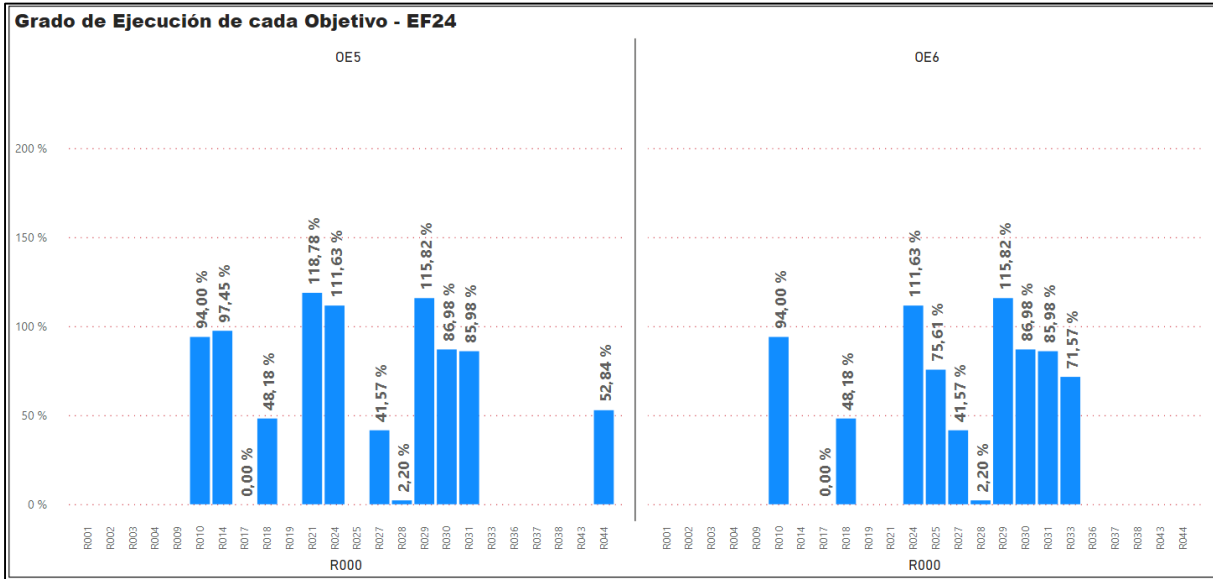
R025 - Unidades de ganado objeto de compromisos subvencionados para mejorar la sostenibilidad medioambiental.	20.721,67	15.667,93	75,61%
R027 - Número de operaciones que contribuyen a los objetivos de sostenibilidad medioambiental y el logro de la mitigación y adaptación del cambio climático en las zonas rurales	166,00	69,00	41,57%
R028 - Número de personas que se benefician del asesoramiento, la formación y el intercambio de conocimientos o que participan en grupos operativos de la Asociación Europea para la Innovación (AEI) subvencionados por la PAC y relacionados con los resultados medioambientales y climáticos.	45.849,00	1.007,00	2,20%
R029 - Número de hectáreas subvencionada por la PAC destinada a la agricultura ecológica, con datos desglosados de mantenimiento y conversión	41.039,15	47.530,03	115,82%
R030 - Número de hectáreas de superficie forestal determinada después de los controles y antes de aplicar cualquier limite en el ejercicio financiero correspondiente objeto de compromisos para apoyar la protección forestal y la gestión de los servicios relacionados con los ecosistemas.	5.300,00	4.610,05	86,98%
R031 - Número de hectáreas objeto de compromisos de ayudas que promueven la conservación o la recuperación de la biodiversidad, incluidas las prácticas de explotación agrícola de alto valor natural	237.113,15	203.875,80	85,98%
R033 - Superficie de Natura 2000 objeto de compromisos subvencionados.	63.902,60	45.734,46	71,57%
OE7 - Atraer y Apoyar a los Jóvenes Agricultores			
R036 - Número de beneficiarios que se instalan con ayuda de la PAC, incluyendo un desglose por género.	192,00	0,00	0,00%
R037 - Número de nuevos puestos de trabajo subvencionados en proyectos de la PAC.	230,40	0,00	0,00%
OE8 - Empleo, Crecimiento e Igualdad de Género			
R010 - Número de explotaciones agrícolas que participan en agrupaciones y organizaciones de productores, mercados locales, circuitos de distribución y regímenes de calidad.	600,00	564,00	94,00%
R019 - Número de hectáreas objeto de compromisos de ayuda beneficiosos para la gestión del suelo destinados a mejorar la calidad del suelo y la biota.	61.580,15	59.984,36	97,41%
R028 - Número de personas que se benefician del asesoramiento, la formación y el intercambio de conocimientos o que participan en grupos operativos de la Asociación Europea para la Innovación (AEI) subvencionados por la PAC y relacionados con los resultados medioambientales y climáticos.	45.849,00	1.007,00	2,20%
R037 - Número de nuevos puestos de trabajo subvencionados en proyectos de la PAC.	230,40	0,00	0,00%

R038 - Población rural objeto de estrategias de desarrollo local.	456.315,00	0,00	0,00%
OE9 - Respuesta de la Agricultura a las Exigencias Sociales			
R001 - Número de personas que se benefician del asesoramiento, la formación y el intercambio de conocimientos.	68.736,00	23.925,00	34,81%
R002 - Número de asesores que reciben ayudas que se integrarán en los SCIA y AKIS.	84,19	190,00	225,68%
R003 - Número de explotaciones que se benefician de las ayudas a las tecnologías para la agricultura digital.	294,75	281,00	95,34%
R010 - Número de explotaciones agrícolas que participan en agrupaciones y organizaciones de productores, mercados locales, circuitos de distribución y regímenes de calidad.	600,00	564,00	94,00%
R014 - Número de hectáreas objeto de compromisos subvencionados para reducir las emisiones, o mantener y mejorar el almacenamiento de carbono.	61.580,15	60.011,95	97,45%
R018 - Inversión total para mejorar el rendimiento del sector forestal	10.774.909,79	5.191.792,13	48,18%
R027 - Número de operaciones que contribuyen a los objetivos de sostenibilidad medioambiental y el logro de la mitigación y adaptación del cambio climático en las zonas rurales	166,00	69,00	41,57%
R028 - Número de personas que se benefician del asesoramiento, la formación y el intercambio de conocimientos o que participan en grupos operativos de la Asociación Europea para la Innovación (AEI) subvencionados por la PAC y relacionados con los resultados medioambientales y climáticos.	45.849,00	1.007,00	2,20%
R043 - Número de unidades de ganado objeto de acciones subvencionadas destinadas a limitar el uso de antimicrobianos	1.317,15	2.731,13	207,35%
R044 - Número de unidades de ganado objeto de acciones subvencionadas destinadas a mejorar el bienestar animal	183.150,01	96.780,64	52,84%
OT - Modernizar la Agricultura y las Zonas Rurales			
R001 - Número de personas que se benefician del asesoramiento, la formación y el intercambio de conocimientos.	68.736,00	23.925,00	34,81%
R002 - Número de asesores que reciben ayudas que se integrarán en los SCIA y AKIS.	84,19	190,00	225,68%
R003 - Número de explotaciones que se benefician de las ayudas a las tecnologías para la agricultura digital.	294,75	281,00	95,34%
R027 - Número de operaciones que contribuyen a los objetivos de sostenibilidad medioambiental y el logro de la mitigación y adaptación del cambio climático en las zonas rurales	166,00	69,00	41,57%

R028 - Número de personas que se benefician del asesoramiento, la formación y el intercambio de conocimientos o que participan en grupos operativos de la Asociación Europea para la Innovación (AEI) subvencionados por la PAC y relacionados con los resultados medioambientales y climáticos.	45.849,00	1.007,00	2,20%
R037 - Número de nuevos puestos de trabajo subvencionados en proyectos de la PAC.	230,40	0,00	0,00%

De forma gráfica, estos mismos resultados se detallan como sigue:





Los **IR programados en Aragón** para el EF 2024, y que consecuentemente han contribuido a la consecución de los OE y del OT de la PAC han sido los siguientes: **R.1, R.2, R.3, R.4, R.9, R.10, R.14, R.17, R.18, R.19, R.21, R.24, R.25, R.27, R.28, R.29, R.30, R.31, R.33, R.36, R.37, R.38, R.43, R.44.**

El grado de ejecución de la mayoría de estos IR, y por ende de los objetivos vinculados a ellos, se han situado en una horquilla entre 71,57% (contribuciones de la variable de resultado R033) y 118,78% (contribuciones de la R021 y R029). En todos estos casos las inejecuciones han estado siempre por debajo del 28% y nunca por encima del 35%. Las variables R009, R017, R036, R037 y R038 no han generado ningún resultado a pesar de su programación.

Sin embargo, varios de estos IR han tenido un grado de ejecución medio-bajo, como muestran las variables de resultado R001 (34,81%), R018 (48,18%), R027 (41,57%), R028 (2,20%) y R044 (52,60%).

- En el caso de la **R001** la inejecución del 65,19% se ha debido a la intervención 7201-Transferencia de conocimientos, formación e información. En dos de sus importes unitarios (IU) (ARA7201_01 y ARA7201_04), a pesar de su realización, en este EF 2024 únicamente se pudo incluir un fichero de pago de cada uno de ellos. Dado el carácter acumulativo del IR se prevé que la desviación se compense en ejercicios futuros. En un tercer IU (ARA7201_02) ha tenido una inejecución del 100%. Por simplificación y eficiencia administrativa, dada la reducida dotación de este IU, se ha decidido eliminarlo en la siguiente modificación del PEPAC.
- En el caso de la **R018** y **R027** las desviaciones del 51,82% y 58,43% se han debido a inejecuciones en las intervenciones 6871-Servicios básicos del medio natural (R027), 6881.2-Prevención de daños forestales (R018 y R027) y 6881.4-Otras actuaciones forestales (R018 y R027), causadas por demoras en la tramitación de determinados expedientes y a desajustes en la planificación inicial que se van a solventar en la nueva modificación del PEPAC.
- La inejecución del 97,80% en el caso de la **R028** se ha debido a la intervención 7201-Transferencia de conocimientos, formación e información, al haberse incluido un reducido número de unidades formativas (a pesar de todas las realizadas) en el único fichero de pago que se ha podido pagar en este EF 2024.
- La inejecución del 47,40% de la **R044** se ha debido a una planificación por encima de la realidad actual de la intervención 6504-Bienestar y Sanidad animal.

Han sido dos los IR que han tenido un alto nivel de ejecución, como muestran las variables de resultado R002 (225,68%) y R043 (204,71%).

- La sobre ejecución del 125,68% de la **R002** se ha debido a una falta de previsión inicial en la intervención 7201-Formación e información tras el interés que ha despertado toda la formación relacionada con la nueva PAC 2023-2027 entre los técnicos/asesores del sector. Igualmente, este hecho se ha tenido en cuenta en la nueva modificación del PEPAC.
- Por su parte, la sobre ejecución (104,71%) de la **R043** se debe a la parte ganadera de la intervención 6503-Agricultura ecológica. La desviación en la planificación es debida a estimaciones realizadas en base a campañas anteriores y que se han visto están alejadas de la realidad actual. Todo ello ya se ha tenido en cuenta en la nueva planificación de la última modificación del PEPAC atendiendo a los datos reales y actualizados de las solicitudes de la presente campaña y a los controles de coherencia realizados sobre esta intervención.

Las variables R009, R017, R036 y R037 no han tenido ninguna realización (inejecución 100%) a pesar de estar programadas para el EF 2024.

- **R009**: La contribución a este indicador proviene de la intervención 6841.2-Inversiones modernización y mejora de explotaciones agrarias. En el ARA68412_01 se retrasa el inicio de

la ejecución al EF 2025 debido a necesidades de cierre del periodo de programación anterior (PDR 14-22) y a la puesta en marcha del actual periodo PEPAC 23-27 (implementación nuevas herramientas informáticas, etc.). En el ARA68412_02, por la complejidad y novedad en la implementación del instrumento financiero, únicamente se han podido ejecutar los anticipos. Es por ello, que se propone el retraso de la ejecución en un EF. Todo ello ya se ha tenido en cuenta en la nueva planificación de la última modificación del PEPAC.

- **R017:** La contribución a este indicador proviene de la intervención 6881.1-Inversiones forestales prevención daños forestales. Se retrasa un EF la ejecución del ARA68811_01-Repoblación debido a la imposibilidad de su implementación en los plazos previstos y a la complejidad de la puesta en marcha de la intervención (cambio del personal responsable de la gestión, cambio de las directrices de gestión bajo unos criterios más operativos, etc.). Todo ello ya se ha tenido en cuenta en la nueva planificación de la última modificación del PEPAC.
- **R036:** La contribución a este indicador proviene de la intervención 6961.1-Establecimiento de jóvenes agricultores. El ARA69611_01-Jóvenes agricultores SUBVENCIÓN retrasa el inicio de la ejecución al EF2025 debido a la priorización del cierre del periodo de programación anterior (PDR 14-22) y a la puesta en marcha del actual periodo PEPAC 23-27 (implementación nuevas herramientas informáticas, etc.). Todo ello ya se ha tenido en cuenta en la nueva planificación de la última modificación del PEPAC. El ARA69611_02-Incorporación jóvenes Instrumento financiero (Garantía Instrumento), por la complejidad y novedad en la implementación del instrumento financiero, únicamente se han podido ejecutar los anticipos. Es por ello, que se propone el retraso de la ejecución en un EF. Todo ello ya se ha tenido en cuenta en la nueva planificación de la última modificación del PEPAC.
- **R037:** La contribución a este indicador proviene de la intervención 6961.1-Establecimiento de jóvenes agricultores. Las razones de su no ejecución son las mismas que se han detallado para la intervención 6961.1-Establecimiento de jóvenes agricultores, tanto en lo referente a la parte de “subvención” como a la del “instrumento financiero”.

De todo el análisis anterior, se desprende que la consecución de los **objetivos OE4, OE5, OE6 y OE9 ha sido alta**, precisamente por ser estos los que tienen un mayor número de variables de resultado vinculadas (11, 12, 11 y 10, respectivamente) y ser únicamente la R017 la que no ha generado resultados en tres de ellos. Destacar el alto grado de ejecución de las variables de resultado del OE9, es especial el de la R002.

La consecución de los **objetivos OE2, OE3 y OT ha sido media**, por tener un menor número de resultados vinculados (7, 3 y 6, respectivamente) y no haber generado resultados alguno de ellos (R009, R036 y R037). El OT ha tenido un grado de consecución medio-bajo, por lo anteriormente señalado y porque el grado de ejecución de dos de sus otras variables (R001 y R027) se ha situado por debajo del 50%.

La consecución de los **objetivos OE1 y OE8 ha sido baja**, ya que a su menor número de variables de resultado (4 y 5, respectivamente) se ha unido la inexecución de las variables R009, R036, R037 y R038.

Por último, el **objetivo OE7 no se ha cumplido** por la total inexecución de sus dos variables de resultado (R036 y R037).

3.3. ASPECTOS HORIZONTALES DE LA EJECUCIÓN DEL PEPAC.

La coordinación y gobernanza del PEPAC viene definida en el Título VI del Reglamento (UE) 2021/2115. Con el objeto de identificar y establecer las funciones de los órganos de gobierno referidos en el artículo 113.a) del citado Reglamento (UE) 2021/2115, que permitirán hacer efectiva la aplicación de la Política Agrícola Común (PAC) en España, se aprobó el RD 1046/2021, de 27 de diciembre, de Gobernanza del Plan estratégico.

En este apartado se van a explicar los diferentes agentes que intervienen en la coordinación y gobernanza del PEPAC, haciendo especial énfasis en los órganos y mecanismos propios regionales de Aragón.

En cuanto al **Plan Estratégico**, interviene, entre otros, la **Autoridad de gestión del Plan Estratégico** (Secretaría General de Agricultura y Alimentación del MAPA) responsable de gestionar y ejecutar el PEPAC y de velar por la adecuada coordinación con las autoridades regionales de gestión y el **Órgano de coordinación del Plan Estratégico** (órgano colegiado adscrito a la Secretaría General de Agricultura y Alimentación del MAPA) con el objetivo de asegurar la adecuada coordinación entre el MAPA y las comunidades autónomas.

En Aragón, las funciones de atribuidas a Autoridad regional de gestión del PEPAC y al Órgano de coordinación del PEPAC son ejercidas con el apoyo del **Servicio de Coordinación del Plan Estratégico y Estadística**, bajo la superior dirección del titular de la Secretaría General Técnica del departamento de Agricultura, Ganadería y Alimentación del Gobierno de Aragón.

Los **Comités de seguimiento** son los órganos que se ocupan de analizar la aplicación del Plan durante su vigencia. El Comité de seguimiento del PEPAC, órgano interministerial adscrito al MAPA se encarga del seguimiento de la ejecución del PEPAC de España. El Comité de seguimiento regional de Aragón tiene las funciones de supervisar la aplicación de los elementos regionales establecidos por su comunidad autónoma y facilitar información al respecto al Comité de seguimiento del Plan Estratégico.

Por último, se encuentra la **Red Nacional de la PAC**, mecanismo de participación y difusión que se ocupa de interrelacionar a los actores vinculados al medio rural y a la actividad agrícola y ganadera, el Órgano de coordinación del Sistema de Conocimiento e Innovación en Agricultura (**SCIA**), que se ocupa de la interrelación en el ámbito de la innovación y la formación agroalimentaria y Organismos de certificación.

El sistema de coordinación y gobernanza de la PAC se complementa con los órganos y mecanismos propios de **financiación de la PAC** que son las Autoridades competentes para la autorización de los organismos pagadores y de su organismo de coordinación, los propios Organismos pagadores y el Organismo de coordinación de organismos pagadores.

En Aragón, durante el EF 2024, desde el **Servicio de Coordinación del Plan Estratégico y Estadística**, en colaboración con el OP de Aragón, se han materializado varias actuaciones importantes de cara a una mejor seguimiento, evaluación y comunicación del PEPAC de Aragón:

1. Elaboración del **Manual de Procedimiento para la elaboración y conciliación del Informe Anual de Rendimiento (IAR) de Aragón**.

El objetivo principal de este documento es establecer un protocolo de control interno del OP de Aragón para garantizar que la elaboración del IAR de Aragón, cuyo responsable es el Servicio de Coordinación del Plan Estratégico y Estadística de la Secretaría General Técnica del Departamento de Agricultura, Ganadería y Alimentación del Gobierno de Aragón, cumpla con los criterios, en lo que respecta a la verificación y validación de la información, establecidos en la normativa y concretamente en el Anexo I, del Reglamento Delegado (UE)2022/127 de la Comisión, del 7 de diciembre de 2021.

2. Establecimiento de un **Control de Calidad de los requerimientos de los ficheros de pago.**

El control de calidad tiene como objetivo garantizar la fiabilidad de la información contenida en los ficheros de pago MIC, como elemento de base de la elaboración del IAR. Se realiza a todo tipo de intervenciones, tanto FEAGA como FEADER.

Este control de calidad consiste en:

- *Prueba de conciliación*: para verificar que los valores de los requerimientos del fichero de pago MIC coinciden con los existentes en cada sistema informático de gestión, y corresponden a la definición del requerimiento establecido en la Circular del FEGA correspondiente.

- *Control del algoritmo de cálculo de los requerimientos del fichero de para MIC*: que consiste en comprobar el correcto funcionamiento del “algoritmo” que implementa los requerimientos en cada sistema informático de gestión, atendiendo a las Circulares de Coordinación del FEGA con las instrucciones por la que se establecen la forma y el contenido de la información que debe cumplimentarse en los ficheros de pagos de las diferentes intervenciones incluidas en el Plan Estratégico 2023-2027, con respecto a cada ejercicio financiero.

3. Establecimiento de un **Control de Calidad de los requerimientos de los ficheros de pago.**

En las intervenciones financiadas por FEADER, se realiza un control de coherencia entre la información, correspondiente al rendimiento, grabada en los ficheros de pago y la planificación, en lo relativo a importes unitarios, indicadores de realización y de resultado. Este control se lleva a cabo de forma automática mediante validaciones al cargar el fichero en el sistema informático previo al pago SISPREG.

Con respecto a la coherencia de los importes unitarios, en caso de que los importes unitarios ejecutados sean superiores a los importes unitarios planificados, el órgano gestor deberá justificar dicha desviación dependiendo de la diferencia en % obtenida en los cálculos.

Con respecto a la coherencia entre la ejecución anual y la planificación de los indicadores de seguimiento y resultado, en función del grado de sobre ejecución o inejecución encontrada, el servicio gestor deberá justificar también estas desviaciones.

Estos controles de coherencia se realizarán de forma automática en SISPREG antes de que los ficheros MIC sean cargados en SIOP. El control de coherencia sólo se lleva a cabo sobre las intervenciones regionales cofinanciadas por FEADER al ser estas las que tienen importes unitarios planificados, hitos y metas regionales. El resto de intervenciones al establecerse los importes unitarios, hitos y metas a nivel nacional, es a ese nivel al que debe hacerse el análisis de coherencia sobre el rendimiento.

4. Creación del **nuevo módulo PEPAC** dentro de **SINGEAR “Sistema Informático de Gestión Estadística Agroalimentaria de Aragón”**.

Para la gestión y análisis de las Estadísticas Agrarias de Aragón que permiten conocer la realidad y el comportamiento de sector agrario aragonés, el Departamento de Agricultura, Ganadería y Alimentación, desarrolló una novedosa herramienta tecnológica propia, basada en tecnología BI, denominada SINGEAR “Sistema Informático de Gestión Estadística Agroalimentaria de Aragón”.

Durante el EF 2024, el Servicio de Coordinación del Plan Estratégico y Estadística ha creado un nuevo módulo PEPAC dentro de SINGEAR que ha permitido recabar y gestionar toda la información financiera y de indicadores contenida en los ficheros de pago de las intervenciones de desarrollo rural del PEPAC, generar un IAR propio de Aragón de forma paralela al elaborado por el FEGA y conciliar la información de ambos.

Para el próximo EF 2025 se tiene previsto avanzar con otros desarrollos en SINGEAR-PEPAC:

- Seguimiento Financiero
- Seguimiento Físico R
- Seguimiento Físico IU
- Seguimiento Presupuestario
- Mejoras en el IAR FEADER
- IAR Sectoriales
- IAR Pagos Directos
- Conciliación automática del IAR FEADER (Autonómico y Nacional)
- Nuevos informes/cuadros de mando de PEPAC en OAS (VC y/o DV)
- Portal web de SINGEAR
- Boletín en formato PDF con 'Pixel Perfect' (BI Publisher) para comunicar la información de PEPAC

5. Trabajos realizados en relación a la **Evaluación regional del REPAC**.

Atendiendo al Plan de Evaluación del Plan Estratégico de la PAC y a la normativa que lo enmarca, la evaluación regional del PEPAC en Aragón se van realizar a través del medio propio instrumental y servicio técnico de la Administración autonómica “Tecnologías y Servicios Agrarios, S.A, S.M.E., M.P. (TRAGSATEC)”, conforme a lo establecido en la Ley 9/2017, de 8 de noviembre, de Contratos del Sector Público. La Evaluación regional del REPAC se desarrolla en el apartado 5 del presente informe.

6. Trabajos realizados en relación a la **Comunicación del REPAC**.

En el apartado 6 de este informe se desarrollan los trabajos realizados en Aragón en relación a la comunicación del PEPAC y, en particular con la Estrategia Aragonesa de información, publicidad y visibilidad del PEPAC 2023-2027 y el Plan Regional de comunicación del PEPAC.

7. **Reuniones de coordinación y formativas.**

Se han celebrado varias reuniones entre el Servicio de Coordinación del Plan Estratégico y Estadística con la Secretaría General Técnica, Organismo pagador y servicios gestores de las ayudas PAC para apoyar a la autoridad regional de gestión en la planificación, seguimiento y evaluación de los programas de desarrollo rural y del PEPAC.

4. PARTE CUANTITATIVA DEL INFORME ANUAL DE RENDIMIENTO (IAR)

4.1. REALIZACIONES CONSEGUIDAS Y VALORES AGREGADOS.

Las realizaciones conseguidas (outputs) por cada importe unitario realizado en Aragón en el EF 2024 han sido las siguientes:

Intervención	Output Realizado	Unidad de Output
6501.4 - Apicultura	112.666,00	HAS
ARA65014_01 - Apicultura	112.666,00	HAS
6501.5 - Avifauna	33.243,54	HAS
ARA65015_01 - Laguna Gallocanta	11.172,46	HAS
ARA65015_02 - Fuera PORN	18.837,61	HAS
ARA65015_03 - Sotonera y Jiloca	3.233,47	HAS
6501.6 - Biodiversidad	3.763,54	HAS
ARA65016_01 - Cultivo de esparceta	2.586,85	HAS
ARA65016_02 - Generación de corredores	279,56	HAS
ARA65016_03 - Actividades agrarias tradicionales	897,13	HAS
6501.7 - Reducción de Fitosanitarios	1.404,61	HAS
ARA65017_01 - Lucha alternativa arroz	1.404,61	HAS
6501.8 - Mejora de suelo	11.549,13	HAS
ARA65018_01 - Mantenimiento rastros	11.549,13	HAS
6502.2 - Forestación agraria	5.182,13	HAS
ARA65022_01 - Forestación Tierras agrícolas	5.182,13	HAS
6503 - Producción ecológica	53.353,99	HAS
ARA6503_01 - Cultivos herbáceos de secano: conversión	7.652,86	HAS
ARA6503_02 - Cultivos herbáceos de secano: mantenimiento	18.856,06	HAS
ARA6503_03 - Cultivos herbáceos de regadío: conversión	590,85	HAS
ARA6503_04 - Cultivos herbáceos de regadío: mantenimiento	1.602,00	HAS
ARA6503_05 - Arroz: conversión	4,14	HAS
ARA6503_06 - Arroz: mantenimiento	92,68	HAS
ARA6503_07 - Frutales de Regadío: conversión	112,94	HAS
ARA6503_08 - Frutales de Regadío: mantenimiento	421,85	HAS
ARA6503_09 - Hortalizas: conversión	3,97	HAS
ARA6503_10 - Hortalizas: mantenimiento	311,30	HAS
ARA6503_11 - Frutos secos y frutales secano: conversión	5.591,93	HAS
ARA6503_12 - Frutos secos y frutales secano mantenimiento	3.826,47	HAS
ARA6503_13 - Viñedo: conversión	452,58	HAS
ARA6503_14 - Viñedo: mantenimiento	1.693,38	HAS
ARA6503_15 - Olivar: conversión	5.227,81	HAS
ARA6503_16 - Olivar: mantenimiento	4.114,93	HAS
ARA6503_17 - Aromáticas: conversión	39,52	HAS
ARA6503_19 - Ganadería: conversión	1.585,23	HAS
ARA6503_20 - Ganadería: mantenimiento	1.173,49	HAS
6504 - Bienestar animal	94.049,51	UGM
ARA6504_01 - Bienestar animal	94.049,51	UGM
6505.1 - Recursos genéticos SIGC	15.119,25	UGM
ARA65051_01 - Razas autóctonas. En peligro de extinción	5.093,16	UGM
ARA65051_02 - Razas autóctonas. En peligro de extinción (ovino)	4.942,88	UGM
ARA65051_03 - Razas autóctonas. En peligro de extinción (vacuno)	5.083,21	UGM

6712 - Pagos Red Natura/DMA	459,36	HAS
ARA6712_01 - Red Natura 2000	89,33	HAS
ARA6712_02 - Plan hidrológico	370,03	HAS
6871 - Servicios básicos del medio natural	39,90	PRO
ARA6871_01 - Contratos actuaciones materiales en EENN	21,00	PRO
ARA6871_02 - Encargos a medio propio actuaciones materiales en EENN	3,03	PRO
ARA6871_03 - Servicios menores inmateriales EENN	12,00	PRO
ARA6871_04 - Encargos a medio propio actuaciones inmateriales en EENN	2,38	PRO
ARA6871_05 - Servicios menores seguimientos biodiversidad	1,00	PRO
ARA6871_06 - Encargos a medio propio seguimientos biodiversidad	0,49	PRO
6881.2 - Prevención de daños forestales	4,00	OPE
ARA68812_01 - Prevención de daños. Incendios	1,00	OPE
ARA68812_02 - Prevención de daños. Gestión forestal 1	1,00	OPE
ARA68812_05 - Detección y vigilancia de incendios	1,00	OPE
ARA68812_06 - Planes de defensa contra incendios	1,00	OPE
6881.4 - Otras actuaciones forestales	21,00	OPE
ARA68814_02 - Infraestructuras. Gestión Forestal	15,00	OPE
ARA68814_05 - Defensa de la propiedad forestal + vías pecuarias	6,00	OPE
7119 - LEADER	0,44	EST
ARA7119_01 - Estrategia	0,44	EST
7131 - Participación regímenes de calidad	564,00	BEN
ARA7131_01 - Beneficiario participante en regímenes de calidad	564,00	BEN
7132 - Promoción regímenes de calidad	4,96	PRO
ARA7132_01 - Proyecto de información y promoción	4,96	PRO
7161 - Cooperación AEI	1,93	PRO
ARA7161_01 - Ayuda por proyecto de cooperación	1,93	PRO
7201 - Formación e información	38,13	ACT
ARA7201_01 - Actividades formativas: Entidades C-4	37,00	ACT
ARA7201_04 - Intercambio y difusión de conocimientos e información: Administración	1,13	ACT
7202 - Servicios de asesoramiento	2.349,00	BEN
ARA7202_01 - Nº de asesorados	2.349,00	BEN

En cumplimiento del artículo 2.3 del Reglamento de Ejecución (UE) 2023/130 relativo al contenido del IAR, los **valores agregados** de estos outputs por articulado del Reglamento (UE) 2021/2115 y unidad de ejecución son los siguientes:

Artículos	Valor Agregado Output
Art. 70 - Compromisos medioambientales, climáticos y otros relacionados con la gestión	
Hectáreas	221.162,94
Unidad de Ganado Mayor	109.168,76
Art. 72 - Desventajas específicas resultantes de determinados requisitos obligatorios	
Hectáreas	459,36
Art. 73 - Inversiones	
Operaciones	25,00
Proyectos	39,90
Art. 77 - Cooperación	
Beneficiarios	564,00
Estrategia	0,44
Proyectos	6,89
Art. 78 - Intercambio de conocimientos e información	
Actividades	38,13
Beneficiarios	2.349,00

4.2. GASTO PUBLICO TOTAL (GPT).

En este apartado se detalla el gasto público total (GPT), entendido como gasto neto declarado en la Cuenta Anual del OP para las distintas intervenciones del PEPAC ejecutadas en Aragón. El GPT incluye fondos FEAGA (ayudas directas e intervenciones sectoriales), fondos FEADER (intervenciones de desarrollo rural), así como fondos propios nacionales (MAPA) y autonómicos (DGA), incluida la financiación nacional adicional (top up).

En cuanto a las intervenciones de desarrollo rural realizadas en Aragón se presenta una distribución de su GPT entre los nueve objetivos estratégicos (OE) y en el objetivo transversal (OT) del PEPAC, así como por ejes temáticos y ámbitos específicos.

Se analiza el ritmo de ejecución de las intervenciones desarrollo rural comparando los pagos acumulados hasta la finalización del EF 2024 respecto al total programado en el periodo PEPAC 2023-2027. Por último, se hace una comparativa del GPT por tipos de intervención: ayudas directas, sectoriales y desarrollo rural.

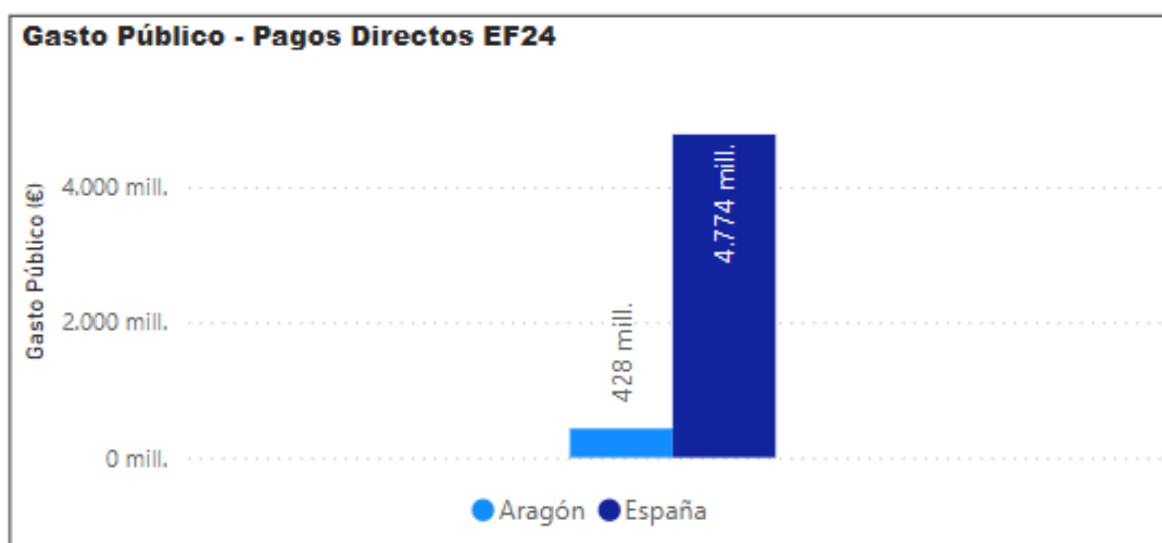
4.2.1. GPT Ayudas directas.

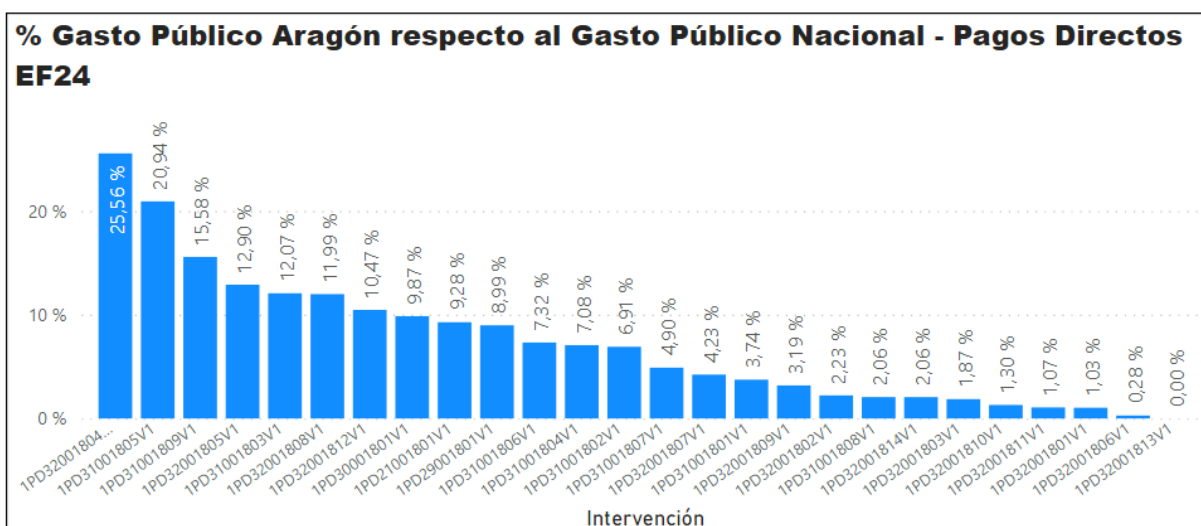
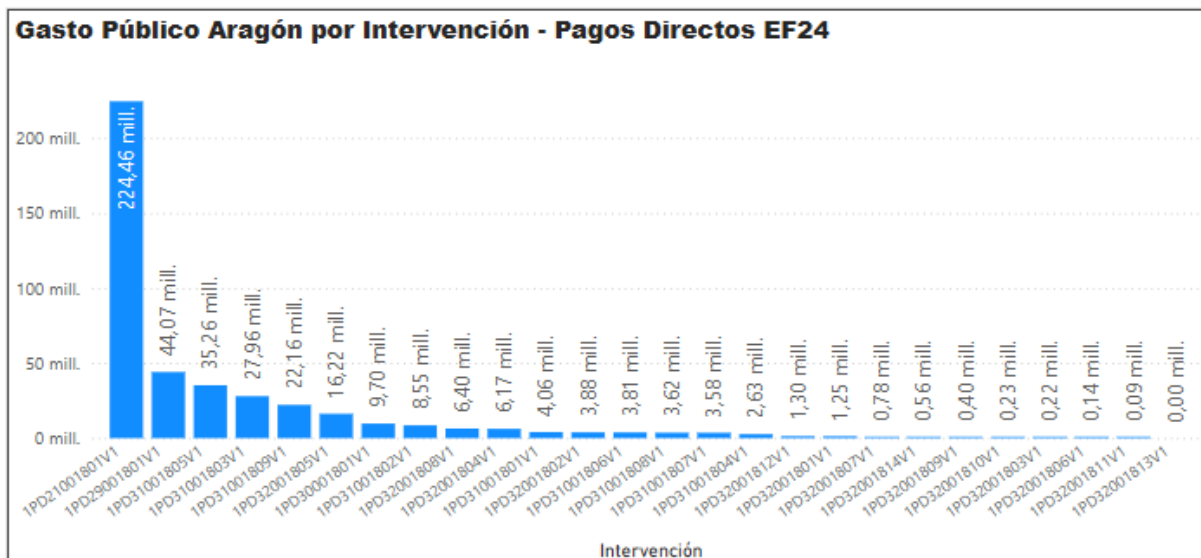
El GPT pagado en Aragón en ayudas directas asciende a 427.528.527,62 euros, que representa el 8,95% del total de ayudas directas pagadas a nivel nacional.

La Ayuda Básica a la Renta para la Sostenibilidad (ABRS), con 224.461.562,71 euros, es la intervención con mayor ayuda concedida en Aragón (52,50%), seguida de la Ayuda redistributiva complementaria a la renta para la sostenibilidad con 44.074.842.79 euros (10,31%).

La ayuda asociada para el engorde sostenible de terneros y el eco régimen de la siembra directa en regadío son las más representativas a nivel nacional con una participación del 25,56% y 20,94%, respectivamente.

Gasto Público - Pagos Directos EF24			
Intervención	Gasto Público Nacional (€)	Gasto Público Aragón (€)	% Gasto Público (Aragón vs España)
1PD21001801V1 - A.Básica Renta S. (ABRS)	2.418.396.695,84	224.461.562,71	9,28 %
1PD29001801V1 - Redistributiva	490.407.541,32	44.074.842,79	8,99 %
1PD30001801V1 - Redistributiva jóvenes	98.339.099,77	9.703.981,45	9,87 %
1PD31001801V1 - Ecorég. pastos húmedos	108.347.436,47	4.055.983,51	3,74 %
1PD31001802V1 - Ecorég. pastos mediterráneos	123.697.977,22	8.553.252,10	6,91 %
1PD31001803V1 - Ecorég. SD seco	231.608.355,54	27.964.302,19	12,07 %
1PD31001804V1 - Ecorég. SD seco húmedo	37.214.683,18	2.633.259,37	7,08 %
1PD31001805V1 - Ecorég. SD regadío	168.400.118,07	35.256.713,11	20,94 %
1PD31001806V1 - Ecorég. cubiertas llano	52.082.717,78	3.814.870,94	7,32 %
1PD31001807V1 - Ecorég. cubiertas media	73.052.097,47	3.580.333,21	4,90 %
1PD31001808V1 - Ecorég. cubiertas pendiente	175.440.061,86	3.619.318,65	2,06 %
1PD31001809V1 - Ecorég. biodiversidad	142.225.866,03	22.161.987,27	15,58 %
1PD32001801V1 - Asociada leche	120.468.611,28	1.246.386,00	1,03 %
1PD32001802V1 - Asociada vacuno	174.471.620,38	3.882.614,91	2,23 %
1PD32001803V1 - Asociada engorde	11.582.824,23	216.056,51	1,87 %
1PD32001804V1 - Asociada engorde sost.	24.154.116,08	6.174.837,53	25,56 %
1PD32001805V1 - Asociada ovino/caprino	125.738.335,82	16.224.475,82	12,90 %
1PD32001806V1 - Asociada leche oveja/cabra	47.712.115,67	135.807,59	0,28 %
1PD32001807V1 - Asociada ovino/caprino pasto	18.530.101,82	784.380,94	4,23 %
1PD32001808V1 - Asociada prot. veg.	53.346.484,62	6.397.991,16	11,99 %
1PD32001809V1 - Asociada arroz	12.498.725,93	398.583,47	3,19 %
1PD32001810V1 - Asociada remolacha	17.913.579,14	233.605,18	1,30 %
1PD32001811V1 - Asociada tomate	8.543.651,89	90.991,28	1,07 %
1PD32001812V1 - Asociada furto secos	12.426.461,98	1.300.966,07	10,47 %
1PD32001813V1 - Asociada uva pasa	372.358,97	0,00	0,00 %
1PD32001814V1 - Asociada olivar	27.257.480,30	561.423,86	2,06 %
Total	4.774.229.118,66	427.528.527,62	8,95%





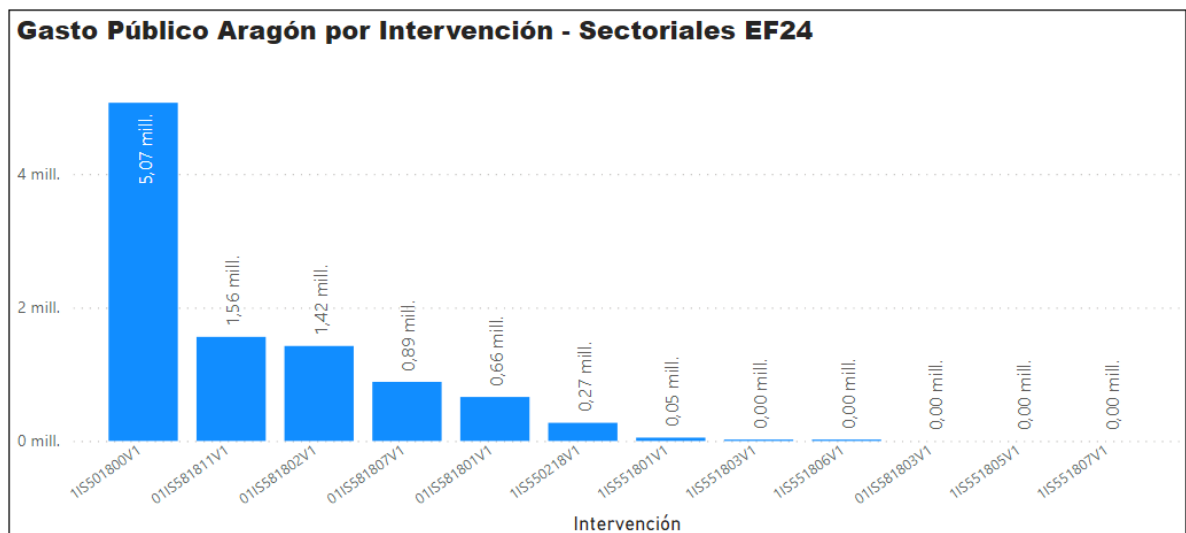
4.2.2. GPT Intervenciones sectoriales.

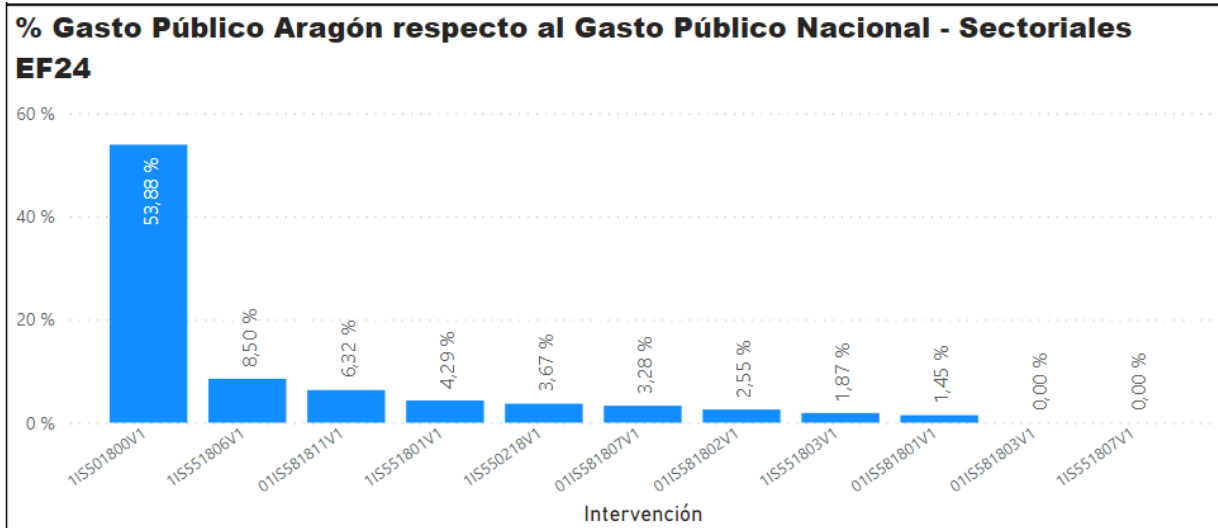
El GPT pagado en Aragón en intervenciones sectoriales asciende a 9.916.489,60 euros, que representa el 5,04% del total de intervenciones sectoriales pagadas a nivel nacional.

La Intervención Sectorial de Frutas y Hortalizas (ISFH programas operativos) con 5.066.258,02 euros es la intervención con mayor ayuda concedida en Aragón (51,09%), seguida de la ayuda a la promoción y comunicación en terceros países del programa de la Intervención Sectorial Vitivinícola (ISV Promoción) con 1.559.335,99 euros (15,72%).

Hay que destacar la importancia de la ISFH programas operativos que representa el 53,88% del total del importe pagado a nivel nacional para esa intervención.

Gasto Público - Sectoriales EF24			
Intervención	Gasto Público Nacional (€)	Gasto Público Aragón (€)	% Gasto Público (Aragón vs España)
01IS581801V1 - ISV reestructuración	45.463.219,36	658.799,39	1,45 %
01IS581802V1 - ISV inversiones	55.760.078,37	1.422.489,03	2,55 %
01IS581803V1 - ISV cosecha verde	25.889.888,50	0,00	0,00 %
01IS581807V1 - ISV destilación	27.017.825,45	885.135,00	3,28 %
01IS581811V1 - ISV promoción	24.664.265,18	1.559.335,99	6,32 %
1IS501800V1 - ISFH programas operativos	9.402.756,61	5.066.258,02	53,88 %
1IS550218V1 - ISA apicultura	7.398.232,99	271.757,34	3,67 %
1IS551801V1 - ISA asesoramiento	1.155.581,58	49.598,12	4,29 %
1IS551803V1 - ISA laboratorios	129.078,53	2.416,70	1,87 %
1IS551806V1 - ISA promoción	8.234,06	700,01	8,50 %
1IS551807V1 - ISA calidad	8.219,42	0,00	0,00 %
Total	196.897.380,05	9.916.489,60	5,04%





4.2.3. GPT Intervenciones desarrollo rural (GPT DR).

4.2.3.1. Ritmo de ejecución GPT DR.

La programación de las intervenciones de desarrollo rural se realiza a nivel regional, a diferencia de las intervenciones de ayudas directas y sectoriales que se programan a nivel nacional.

Por esta razón, se va a analizar el ritmo de ejecución del GPT DR y del GPT DR Feeder comparando los importes pagados con los programados.

a) GPT DR programado EF 2024.

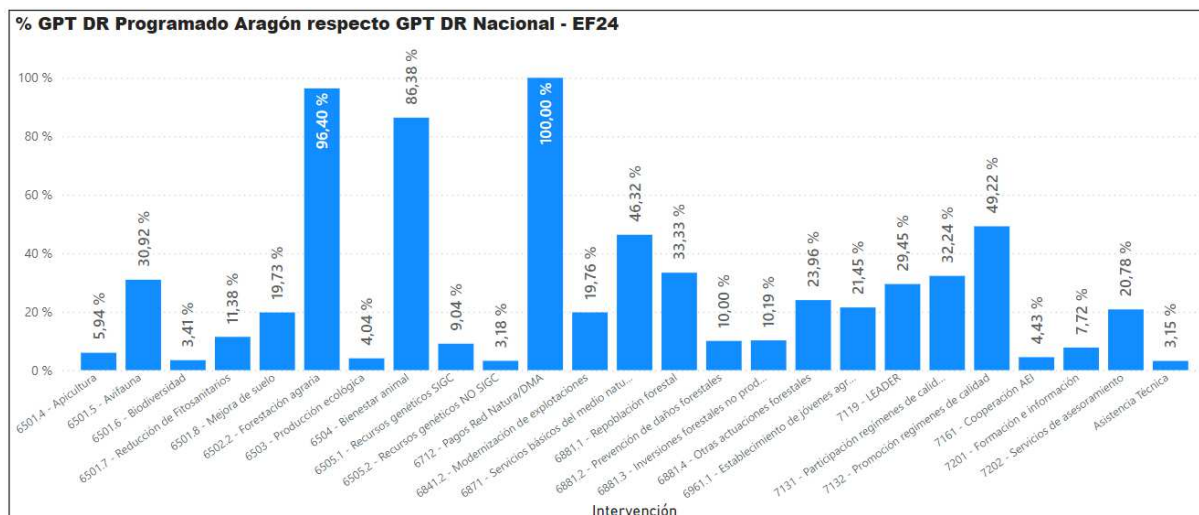
A continuación, se muestra el **GPT DR programado en España y Aragón en el EF 2024** por intervención, indicando la cuota de participación de Aragón respecto al total nacional.

Como se puede observar el GPT DR programado en Aragón es de **65.538.523,42 euros** que representa el 8,60% del GPT DR programado a nivel nacional.

Destacar la alta cuota de participación de Aragón en determinadas intervenciones como la 6712-Pagos en Red Natura y DMA, 6502.2-Forestación Agraria y 6504-Bienestar animal con un 100%, 96,40% y 86,38%, respectivamente.

GPT DR programado (España y Aragón). EF 2024

Intervención	GPT DR Programado España EF24	GPT DR Programado Aragón EF24	% GPT DR Aragón respecto GPT DR España
6501.1 - Producción integrada	17.092.674,29	-	0,00 %
6501.2 - Cultivos sostenibles	35.742.037,45	-	0,00 %
6501.3 - Fomento y gestión sostenible de pastos	24.349.242,49	-	0,00 %
6501.4 - Apicultura	24.476.573,31	1.454.814,00	5,94 %
6501.5 - Avifauna	8.628.434,00	2.668.202,00	30,92 %
6501.6 - Biodiversidad	18.586.243,08	633.540,00	3,41 %
6501.7 - Reducción de Fitosanitarios	7.343.872,22	835.834,22	11,38 %
6501.8 - Mejora de suelo	6.126.768,73	1.208.787,99	19,73 %
6502.2 - Forestación agraria	1.061.084,00	1.022.900,00	96,40 %
6503 - Producción ecológica	146.738.231,60	5.928.922,00	4,04 %
6503.13 - Compromisos de Agricultura ecológica (Región Murcia)	15.999.880,00	-	0,00 %
6504 - Bienestar animal	7.213.660,89	6.231.243,89	86,38 %
6505.1 - Recursos genéticos SIGC	15.671.815,78	1.417.144,78	9,04 %
6505.2 - Recursos genéticos NO SIGC	3.140.800,10	100.000,00	3,18 %
6613 - Zonas con limitaciones naturales	94.953.854,81	-	0,00 %
6712 - Pagos Red Natura/DMA	156.560,00	156.560,00	100,00 %
6841.1 - Inversiones productivas en explotaciones agrarias para mitigación cambio climático	2.649.460,00	-	0,00 %
6841.2 - Modernización de explotaciones	29.772.249,54	5.884.000,00	19,76 %
6842.1 - Industrias agroalimentarias (objetivos ambientales)	1.109.488,14	-	0,00 %
6842.2 - Industrias agroalimentarias	30.407.652,73	-	0,00 %
6843.1 - Modernización de regadíos	8.036.169,43	-	0,00 %
6843.2 - Infraestructuras agrarias	8.890.795,87	-	0,00 %
6844 - Inversiones no productivas en explotaciones agrarias para mitigación cambio climático	411.250,00	-	0,00 %
6864 - Inversiones para la diversificación agraria	500.000,00	-	0,00 %
6871 - Servicios básicos del medio natural	13.571.660,85	6.286.500,00	46,32 %
6872 - Inversiones en servicios básicos en zonas rurales	32.107.484,39	-	0,00 %
6881.1 - Repoblación forestal	225.000,00	75.000,00	33,33 %
6881.2 - Prevención de daños forestales	66.336.705,42	6.631.039,48	10,00 %
6881.3 - Inversiones forestales no productivas en restauración de daños forestales	3.484.235,84	355.142,00	10,19 %
6881.4 - Otras actuaciones forestales	9.788.855,40	2.345.543,00	23,96 %
6883 - Inversiones Forestales Productivas	1.938.551,00	-	0,00 %
6961.1 - Establecimiento de jóvenes agricultores	30.350.314,96	6.510.053,00	21,45 %
6961.2 - Establecimiento de nuevos agricultores	917.674,40	-	0,00 %
7119 - LEADER	37.352.244,50	11.000.000,00	29,45 %
7131 - Participación regímenes de calidad	775.370,00	250.000,00	32,24 %
7132 - Promoción regímenes de calidad	3.657.339,00	1.800.000,00	49,22 %
7161 - Cooperación AEI	9.522.653,79	421.818,00	4,43 %
7162 - Grupos de cooperación para la innovación no relacionados con la AEI AGRI	728.098,00	-	0,00 %
7163 - Cooperación para la vertebración del territorio	250.000,00	-	0,00 %
7165 - Cooperación para el medio ambiente	2.742.225,00	-	0,00 %
7169 - Cooperación para la sucesión de explotaciones	1.342.700,00	-	0,00 %
7201 - Formación e información	4.744.744,56	366.300,00	7,72 %
7202 - Servicios de asesoramiento	5.201.365,51	1.080.956,00	20,78 %
Asistencia Técnica	27.728.944,25	874.223,06	3,15 %
Total	761.824.965,33	65.538.523,42	8,60%



b) GPT DR pagado EF 2024.

El **GPT DR pagado** en Aragón en el EF 2024 asciende a **40.707.816,29 euros**, que representa el 7,87% del total de ayudas de desarrollo rural pagadas a nivel nacional.

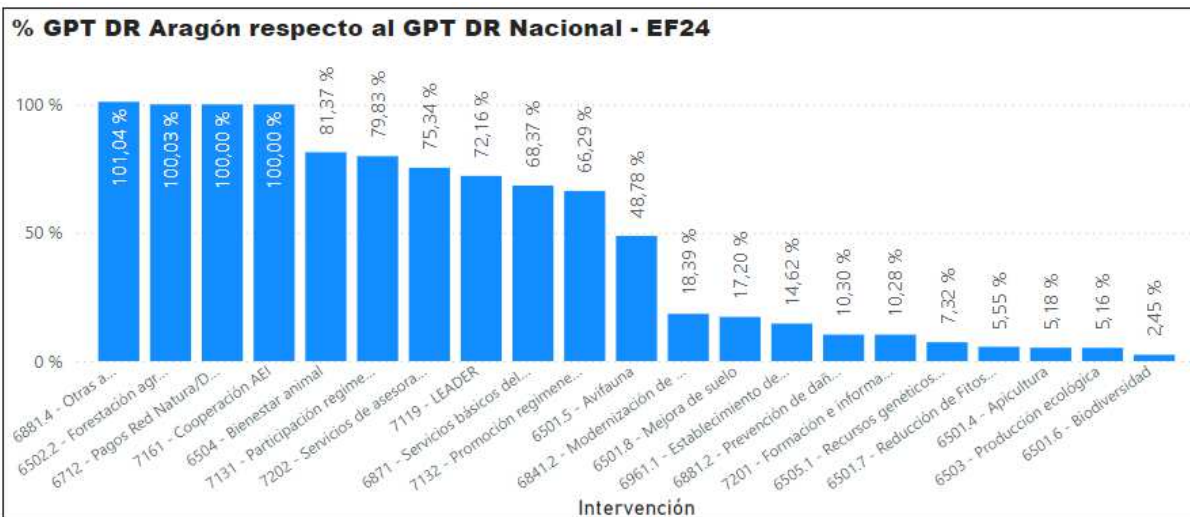
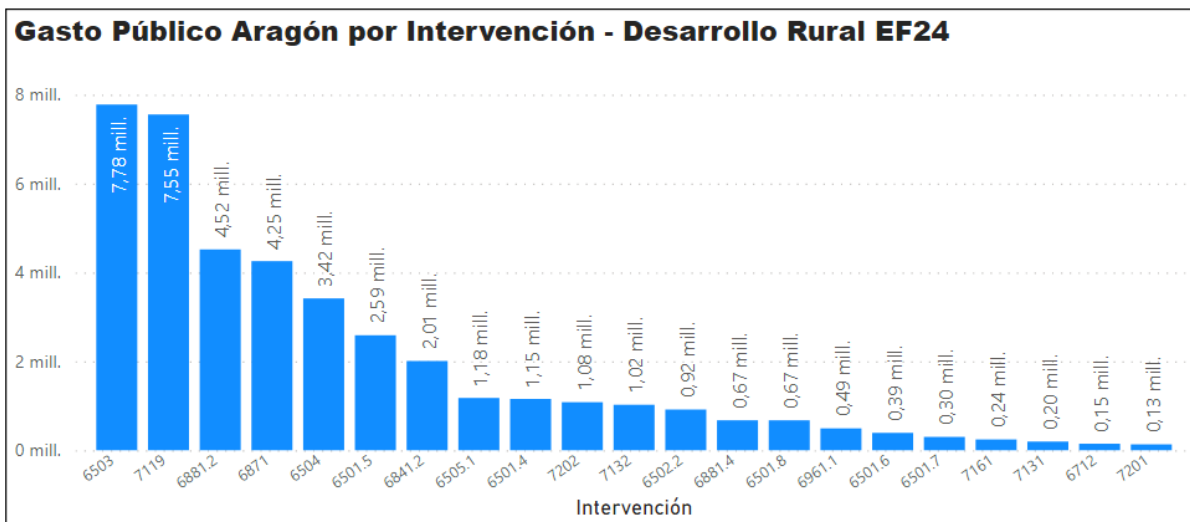
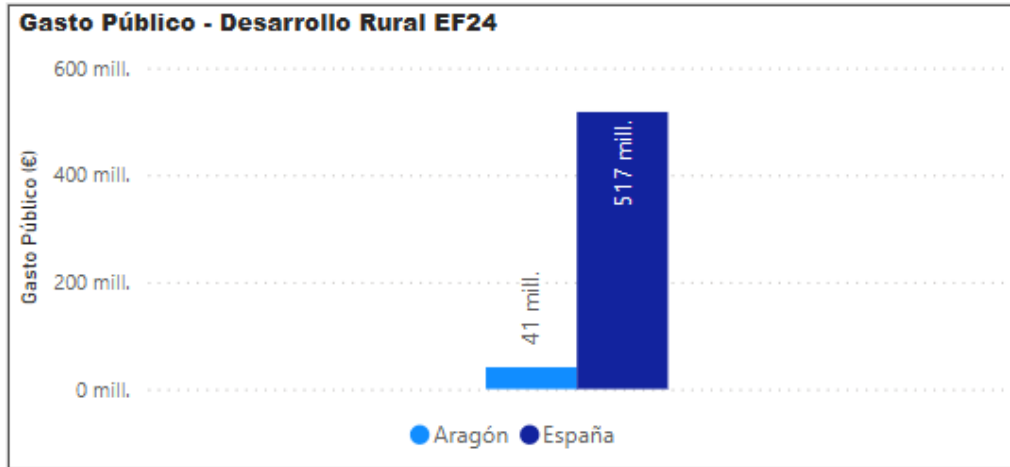
Las ayudas a la Producción ecológica y las ayudas LEADER (7.775.982,47 euros y 7.552.493,08 euros, respectivamente) son las intervenciones de desarrollo rural con mayor ayuda pagada en Aragón (19,10% y 18,55%, respectivamente).

Hay intervenciones realizadas en Aragón que son muy representativas a nivel nacional, como Forestación agraria, Bienestar animal, Pagos Red Natura y Directiva marco del Agua, Servicios básicos en el medio natural y Otras actuaciones forestales, siguiendo la misma tendencia que con los importes programados. Sin embargo, otras intervenciones como la Cooperación AEI y Servicios de asesoramiento con alta representatividad a nivel nacional en GPT DR pagada tienen baja representatividad en términos de GPT DR programada.

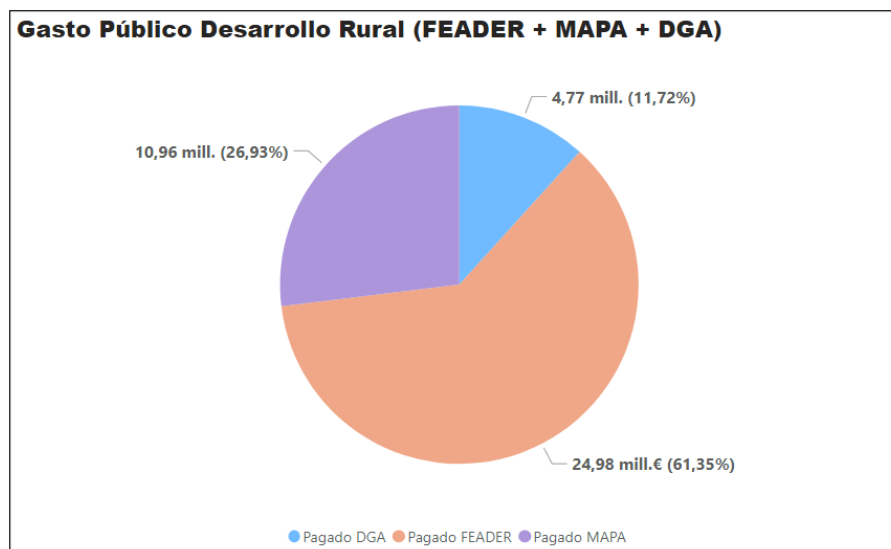
Indicar, como aclaración que, la razón por la que en determinadas intervenciones el porcentaje del gasto neto (Aragón vs. España) supera el 100% (Forestación agraria y Otras actuaciones forestales) se explica por pagos efectuados en el EF2023 en otras Comunidades Autónomas que han tenido reintegros en este EF2024.

GPT DR pagado (España y Aragón). EF 2024

Intervención	Gasto Público Nacional (€)	Gasto Público Aragón (€)	% Gasto Público (Aragón vs España)
6501.1 - Producción integrada	15.558.758,58	-	0,00 %
6501.2 - Cultivos sostenibles	36.588.122,93	-	0,00 %
6501.3 - Fomento y gestión sostenible de pastos	21.664.353,85	-	0,00 %
6501.4 - Apicultura	22.270.066,41	1.154.265,91	5,18 %
6501.5 - Avifauna	5.302.817,03	2.586.547,94	48,78 %
6501.6 - Biodiversidad	15.992.306,60	391.396,53	2,45 %
6501.7 - Reducción de Fitosanitarios	5.401.724,59	300.048,69	5,55 %
6501.8 - Mejora de suelo	3.916.685,71	673.690,15	17,20 %
6502.2 - Forestación agraria	915.954,72	916.188,05	100,03 %
6503 - Producción ecológica	150.816.219,82	7.775.982,47	5,16 %
6503.13 - Compromisos de Agricultura ecológica (Región Murcia)	14.284.542,32	-	0,00 %
6504 - Bienestar animal	4.197.488,55	3.415.338,39	81,37 %
6505.1 - Recursos genéticos SIGC	16.064.145,41	1.176.096,53	7,32 %
6505.2 - Recursos genéticos NO SIGC	1.249.736,01	-	0,00 %
6613 - Zonas con limitaciones naturales	95.676.273,11	-	0,00 %
6712 - Pagos Red Natura/DMA	146.583,87	146.583,87	100,00 %
6841.1 - Inversiones productivas en explotaciones agrarias para mitigación cambio climático	637.661,85	-	0,00 %
6841.2 - Modernización de explotaciones	10.919.490,65	2.007.800,00	18,39 %
6842.1 - Industrias agroalimentarias (objetivos ambientales)	24.075,00	-	0,00 %
6842.2 - Industrias agroalimentarias	13.990.824,28	-	0,00 %
6843.2 - Infraestructuras agrarias	3.290.376,06	-	0,00 %
6844 - Inversiones no productivas en explotaciones agrarias para mitigación cambio climático	12.022,31	-	0,00 %
6871 - Servicios básicos del medio natural	6.221.147,80	4.253.544,16	68,37 %
6872 - Inversiones en servicios básicos en zonas rurales	8.113.092,97	-	0,00 %
6881.1 - Repoblación forestal	44.971,44	-	0,00 %
6881.2 - Prevención de daños forestales	43.850.786,32	4.516.837,06	10,30 %
6881.4 - Otras actuaciones forestales	667.270,12	674.198,54	101,04 %
6883 - Inversiones Forestales Productivas	982.459,54	-	0,00 %
6961.1 - Establecimiento de personas jóvenes agricultores	3.365.960,68	492.200,00	14,62 %
6961.2 - Establecimiento de nuevos agricultores	60.000,00	-	0,00 %
7119 - LEADER	10.466.164,90	7.552.493,08	72,16 %
7131 - Participación regímenes de calidad	244.484,73	195.163,98	79,83 %
7132 - Promoción regímenes de calidad	1.543.794,23	1.023.429,16	66,29 %
7161 - Cooperación AEI	242.809,68	242.809,68	100,00 %
7201 - Formación e información	1.285.932,40	132.246,10	10,28 %
7202 - Servicios de asesoramiento	1.434.862,39	1.080.956,00	75,34 %
Total	517.443.966,86	40.707.816,29	7,87%



El desglose por fondos de los 40,71 millones de euros de GPT DR pagados en Aragón en el EF 2024 queda como sigue:



c) GPT DR: ritmo de ejecución (periodo PEPAC 2023-2027).

A continuación, se muestra el ritmo de ejecución del GPT de las intervenciones de desarrollo rural hasta la finalización del EF 2024 (GPT DR).

Para ello se ha hecho una comparativa entre todos los pagos acumulados realizados durante los EF 2023 y EF 2024 respecto al importe total programado para el periodo PEPAC 2023-2027.

El grado de ejecución se detalla tanto a nivel de GPT como de gasto cofinanciado exclusivamente con fondos FEADER.

De la información expuesta en la tabla siguiente, se desprende que el grado de ejecución realizado hasta la fecha en **Aragón** es de **7,00% del GPT DR** y del **8,21% del GPT DR FEADER**.

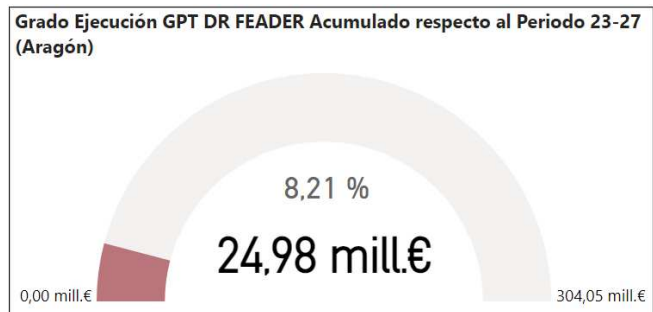
El mayor porcentaje de ejecución se ha realizado en las intervenciones agroambientales (6501, 6502, 6503, 6504 y 6505) ya que de todas ellas se han pagado dos convocatorias de ayudas. Destacan la 6502.2-Forestación agraria y la 6503-Producción ecológica.

En Forestación agraria se ha ejecutado el 30,43% del GPT DR ya que el montante asignado en el primer EF 2025 es el de mayor importe presupuestado y ejecutado.

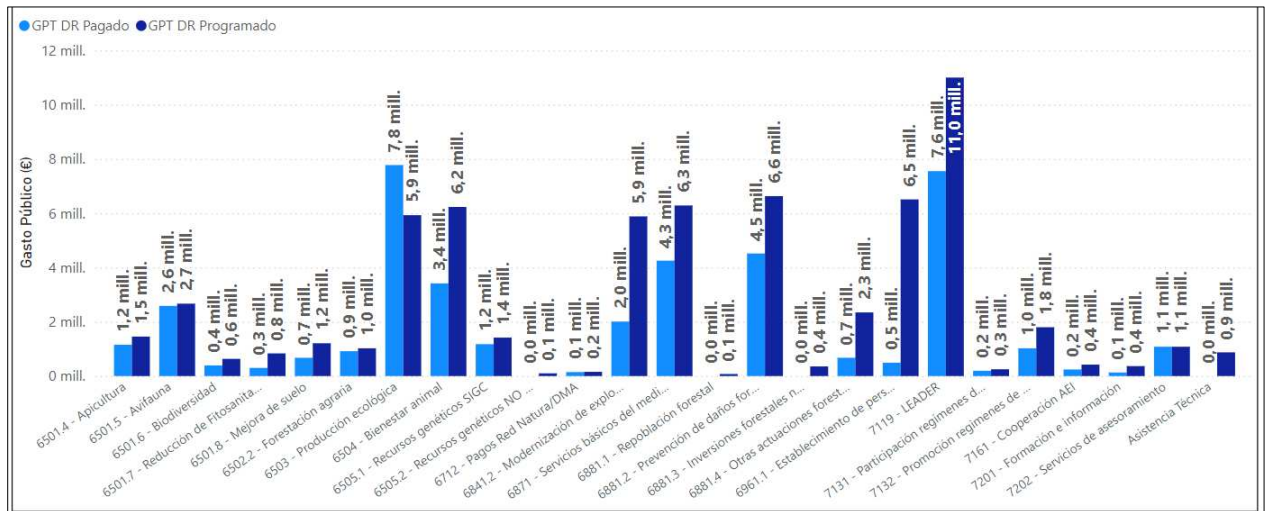
A la vista del 26,74% de ejecución hasta la fecha, se ha planteado un incremento presupuestario para la Producción ecológica en la última modificación del PEPAC que satisfaga la gran demanda de esta intervención.

La baja ejecución de las intervenciones 6841.2-Modernización de explotaciones (7,17%) y 6961.1-Establecimiento de jóvenes agricultores (0,90%) se debe a que en este EF 2024 se han pagado, única y exclusivamente, los anticipos de su instrumento financiero

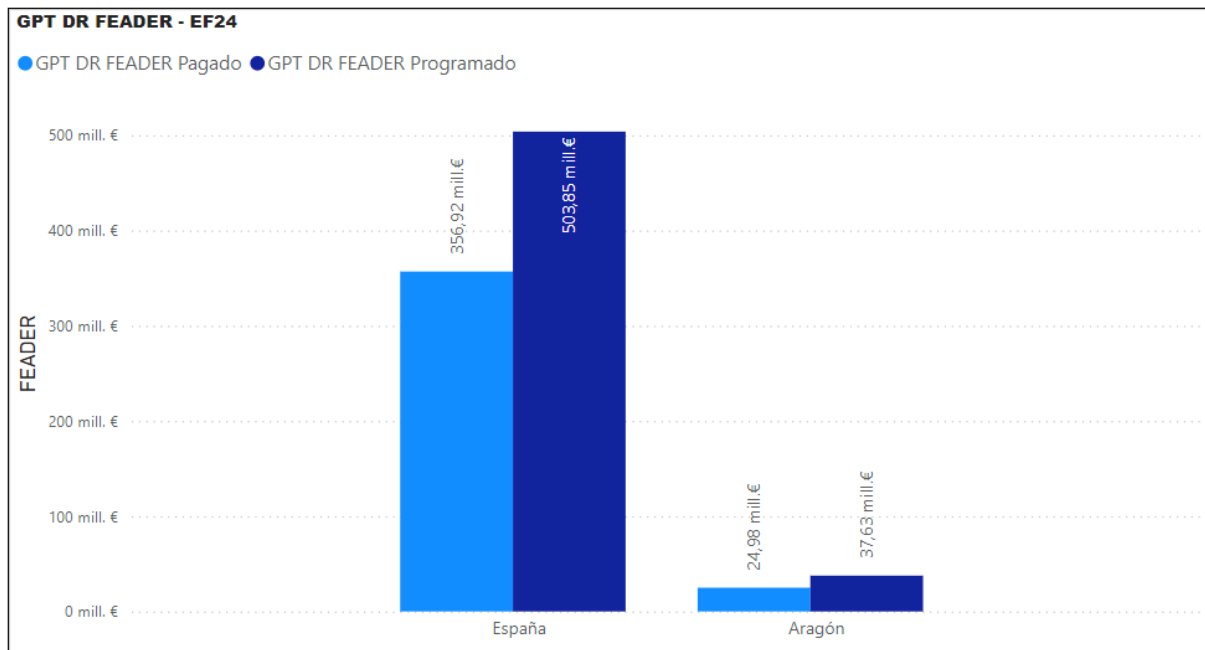
Intervención	GPT DR Programado Aragón - Periodo	GPT DR Acumulado Aragón	Grado de Ejecución GPT DR	GPT DR FEADER Programado Aragón - Periodo	GPT DR FEADER Acumulado Aragón	Grado de Ejecución GPT DR FEADER
6501.4 - Apicultura	7.274.070,01	1.154.265,91	15,87 %	4.041.473,30	641.310,14	15,87 %
6501.5 - Avifauna	13.340.920,00	2.586.547,94	19,39 %	7.412.215,15	1.437.086,03	19,39 %
6501.6 - Biodiversidad	3.167.699,96	391.396,53	12,36 %	1.759.974,10	217.459,91	12,36 %
6501.7 - Reducción de Fitosanitarios	4.179.171,08	300.048,69	7,18 %	2.321.947,45	166.707,05	7,18 %
6501.8 - Mejora de suelo	6.043.939,97	673.690,15	11,15 %	3.358.013,05	374.302,25	11,15 %
6502.2 - Forestación agraria	3.010.800,00	916.188,05	30,43 %	1.672.800,48	509.034,08	30,43 %
6503 - Producción ecológica	29.076.887,98	7.775.982,47	26,74 %	16.155.118,96	4.320.335,85	26,74 %
6504 - Bienestar animal	31.156.219,45	3.415.338,39	10,96 %	17.310.395,50	1.897.562,01	10,96 %
6505.1 - Recursos genéticos SIGC	7.085.723,90	1.176.096,53	16,60 %	3.936.828,23	653.439,23	16,60 %
6505.2 - Recursos genéticos NO SIGC	1.435.310,00	0,00	0,00 %	797.458,24	0,00	0,00 %
6613 - Ayudas a zonas con limitaciones naturales	52.500.000,00	0,00	0,00 %	32.497.500,00	0,00	0,00 %
6712 - Pagos Red Natura/DMA	783.000,00	146.583,87	18,72 %	435.034,80	81.442,00	18,72 %
6841.2 - Modernización de explotaciones	28.000.000,00	2.007.800,00	7,17 %	12.040.000,00	863.354,00	7,17 %
6842.2 - Ayudas a inversiones en productos agroalimentarios	79.855.032,00	0,00	0,00 %	29.177.663,76	0,00	0,00 %
6843.1 - Ayudas a inversiones en infraestructuras de regadíos	62.188.403,84	0,00	0,00 %	24.913.513,65	0,00	0,00 %
6843.2 - Ayudas a inversiones en infraestructuras agrarias	9.561.597,04	0,00	0,00 %	4.111.486,73	0,00	0,00 %
6871 - Servicios básicos del medio natural	23.978.000,00	4.253.544,16	17,74 %	15.984.599,40	3.093.602,67	19,35 %
6881.1 - Inversiones en repoblación forestal y sistemas agroforestales	375.000,00	0,00	0,00 %	272.737,50	0,00	0,00 %
6881.2 - Prevención de daños forestales	38.291.450,00	4.516.837,06	11,80 %	22.030.971,57	3.285.095,59	14,91 %
6881.3 - Inversiones forestales no productivas en restauración de daños forestales	1.379.997,00	0,00	0,00 %	1.003.671,85	0,00	0,00 %
6881.4 - Otras actuaciones forestales	10.250.036,00	674.198,54	6,58 %	7.454.851,17	490.344,60	6,58 %
6961.1 - Establecimiento de jóvenes agricultores	54.500.000,00	492.200,00	0,90 %	23.435.000,00	211.646,00	0,90 %
7119 - LEADER	55.000.000,00	7.552.493,08	13,73 %	40.001.500,00	5.492.928,22	13,73 %
7131 - Participación regímenes de calidad	1.600.000,00	195.163,98	12,20 %	688.000,00	83.920,51	12,20 %
7132 - Promoción regímenes de calidad	9.000.000,00	1.023.429,16	11,37 %	3.870.000,00	440.074,54	11,37 %
7161 - Cooperación AEI	16.000.000,00	242.809,68	1,52 %	12.800.000,00	194.247,74	1,52 %
7165 - Cooperación para el medio ambiente	7.500.000,00	0,00	0,00 %	3.225.000,00	0,00	0,00 %
7201 - Formación e información	5.257.535,00	132.246,10	2,52 %	2.260.740,05	56.865,82	2,52 %
7202 - Servicios de asesoramiento	14.651.162,00	1.080.956,00	7,38 %	6.299.999,66	464.811,08	7,38 %
Asistencia Técnica	5.245.338,49	0,00	0,00 %	2.780.029,40	0,00	0,00 %
Total	581.687.293,72	40.707.816,29	7,00%	304.048.524,00	24.975.569,32	8,21%



A continuación, se representa a nivel de intervención el GPT DR (programado y pagado) en Aragón para el EF 2024:



En cuanto a la parte específica de los fondos FEADER incluidos dentro de GPT DR para el EF 2024 (GPT DR FEADER):

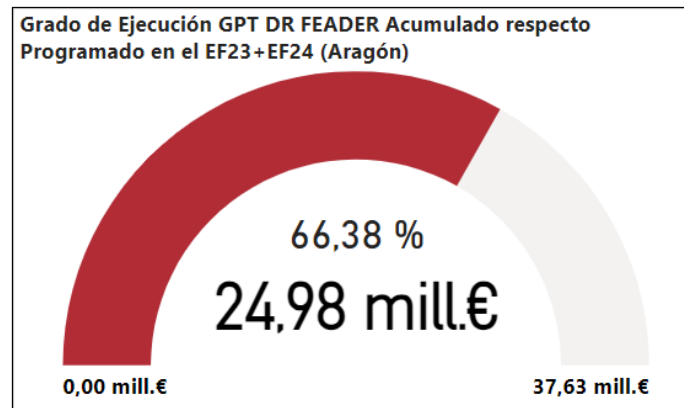


En base a lo presupuestado en los dos últimos ejercicios financieros EF 2023 y EF 2024, el GPT DR FEADER en **Aragón** se ha ejecutado al **66,38%**.

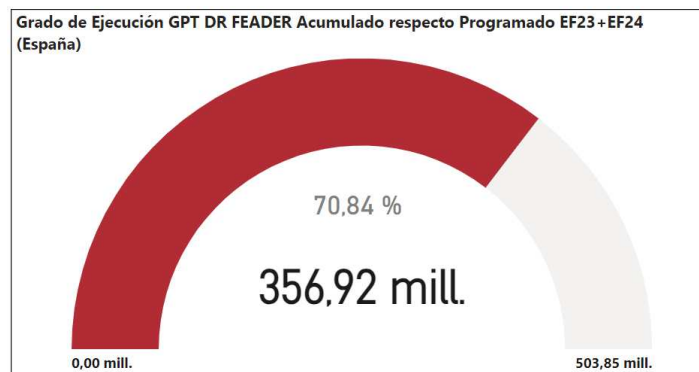
Este grado medio de ejecución se ha debido a diferentes razones:

- Dificultades a la hora de planificar ciertas intervenciones que han originado desviaciones respecto a los importes planificados durante su primer año ejecución PEPAC
- Imposibilidad de implementación en los plazos previstos y a la complejidad de la puesta en marcha de alguna intervención (cambio del personal responsable de la gestión, cambio de las directrices de gestión bajo unos criterios más operativos, etc.)
- Complejidad y novedad en la implementación del instrumento financiero en el caso de modernización de explotaciones y establecimiento de jóvenes agricultores, que han originado que únicamente se hayan podido ejecutar los anticipos.
- Retrasos del inicio de la ejecución al EF2025 debido a la priorización del cierre del periodo de programación anterior (PDR 14-22) y a la puesta en marcha del actual periodo PEPAC 23-27 (implementación nuevas herramientas informáticas, etc.).

Todos estos aspectos ya se han tenido en cuenta en la nueva planificación de la última modificación del PEPAC presentada por la Autoridad regional de gestión del PEPAC de Aragón.

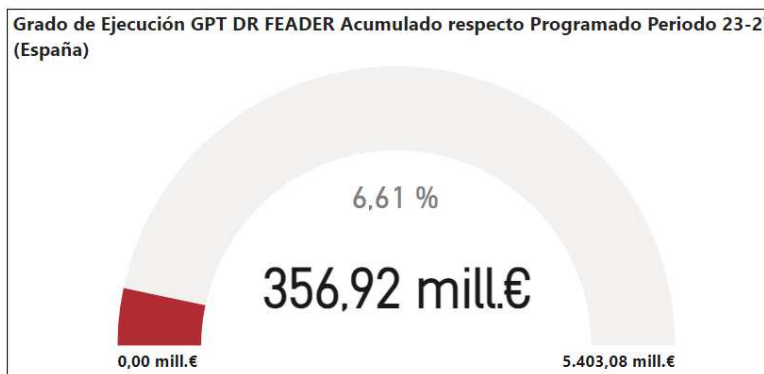
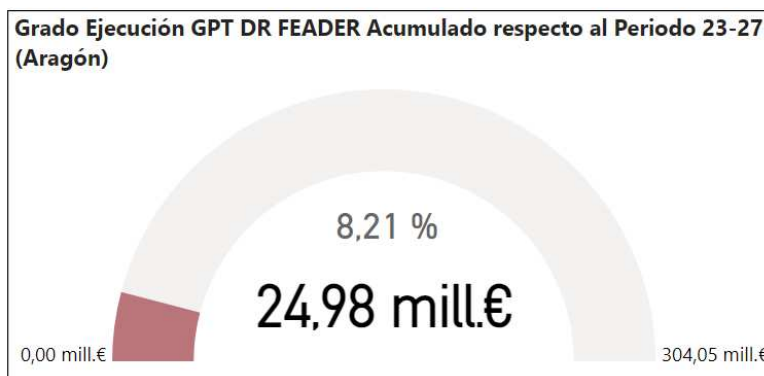


Este mismo análisis a nivel **nacional** arroja una realización del GPT DR FEADER respecto a lo programado en los dos últimos EF 2023 y EF 2024 del **70,84%**, similar al realizado en Aragón:



Analizando el ritmo de ejecución del **GPT DR FEADER por Comunidad Autónoma** se observa que el porcentaje de ejecución del GPT DR FEADER en **Aragón (8,21%)** se sitúa por encima de la **media española (6,61%)**, siendo el quinto en el ranking nacional, solo superado por País vasco (15,96%), Baleares (14,50%), Cantabria (10,64%) y Andalucía (8,28%).

CCAA	GPT DR FEADER Programado Periodo	% GPT DR FEADER respecto al total Nacional programado	GPT DR FEADER Acumulado	% GPT DR FEADER respecto al total Nacional acumulado	% GPT DR FEADER Acumulado respecto al Programado Periodo
Andalucía	1.229.328.502,40	22,75%	101.729.022,22	28,50%	8,28%
Aragón	304.048.524,00	5,63%	24.975.569,32	7,00%	8,21%
Asturias, Principado de	217.574.732,31	4,03%	146.175,34	0,04%	0,07%
Baleares, Illes	40.639.582,05	0,75%	5.892.560,43	1,65%	14,50%
Canarias	103.358.563,85	1,91%	-13.014,62	0,00%	-0,01%
Cantabria	28.429.752,80	0,53%	3.025.618,03	0,85%	10,64%
Castilla - La Mancha	760.448.987,74	14,07%	60.405.070,78	16,92%	7,94%
Castilla y León	644.688.184,11	11,93%	48.336.968,13	13,54%	7,50%
Cataluña	229.452.335,02	4,25%	10.825.099,47	3,03%	4,72%
Comunitat Valenciana	131.501.056,99	2,43%	9.460.933,66	2,65%	7,19%
Extremadura	580.098.644,79	10,74%	34.561.747,52	9,68%	5,96%
Galicia	590.033.870,32	10,92%	30.942.127,68	8,67%	5,24%
Madrid, Comunidad de	50.219.559,78	0,93%	2.465.407,71	0,69%	4,91%
Murcia, Región de	142.709.461,81	2,64%	11.225.379,49	3,15%	7,87%
Navarra, Comunidad Foral de	91.764.032,59	1,70%	591.596,42	0,17%	0,64%
País Vasco	58.172.122,12	1,08%	9.282.372,17	2,60%	15,96%
PND	153.480.696,08	2,84%			
Rioja, La	47.134.581,28	0,87%	3.068.910,91	0,86%	6,51%
TOTAL	5.403.083.190,06	100%	356.921.544,66	100%	6,61%



4.2.3.2. Análisis del Gasto Público Comprometido (GPC).

La puesta en marcha del PEPAC y las obligaciones derivadas del necesario seguimiento de los indicadores correspondientes, hace imprescindible tener información precisa no ya únicamente de cada pago, sino del monto total de compromiso aprobado para el expediente del que forma parte dicho pago.

Si bien la referida premisa, resulta esencial para expedientes que efectúan un compromiso plurianual del gasto, también será de aplicación a aquellos compromisos que carezcan de dicho carácter plurianual.

Es fundamental conocer en cada pago el porcentaje real de ejecución del expediente en términos de gasto público total comprometido para el caso de las intervenciones de desarrollo rural.

Para intervenciones SIGC el GPC corresponde con los importes pagados.

Para intervenciones NO SIGC el GPC corresponde a:

- En expedientes de subvención (capítulos IV y VII) será el gasto público total aprobado en la resolución de aprobación de la subvención.
- En el caso de expedientes de aprobación con compromiso plurianual, será el monto total suma de todas las anualidades.
- En operaciones ejecutadas directamente por el Departamento (capítulos II y VI) será el gasto público total (también plurianual en su caso) de la adjudicación del contrato o del encargo al medio propio que se efectúe.

El GPC se informa en el primer pago correspondiente al expediente y se actualiza, en su caso, en los pagos siguientes que puedan producirse. Así, en expedientes que suponen varios pagos (sean o no plurianuales) en el último pago se ajusta el monto de este requerimiento a la suma de todos los pagos realmente efectuados (incluido el último). En el caso de expedientes (sean o no plurianuales) que únicamente tengan un pago, el monto de dicho pago coincide con el monto del GPC.

Hasta la fecha (15 de octubre de 2024) el GPC DR en Aragón son **70.586.782,19 euros** de los cuales **43.358.789,82 euros** corresponden al GPC DR FEADER.

GPT DR programado	581.687.293,72	
GPT DR FEADER programado:	304.048.524,00	
GPT DR pagado	40.707.816,29	7,0%
GPT DR FEADER pagado	24.975.591,19	8,2%
GPC DR	70.586.782,19	12,1%
GPC DR FEADER	43.358.789,82	14,3%

Como se puede observar, el ritmo de ejecución del GPT DR es del 7,0%. Teniendo en cuenta todo el importe comprometido hasta la fecha, se alcanza un porcentaje del 12,1%.

La tendencia es similar si tenemos solo en cuenta el fondo FEADER, con un 8,2% ejecutado y un 14,3% comprometido.

4.2.3.3. Seguimiento N+2 GPT DR Feader PEPAC

El periodo de implementación del nuevo Plan Estratégico de la PAC (PEPAC 2023-2027) tiene lugar de 2023 a 2029, ambos años inclusive, teniendo en cuenta la regla n+2 que aplica a las intervenciones de desarrollo rural.

Con el objeto de incentivar la eficacia en la ejecución de los fondos FEADER, las cantidades asignadas a las autoridades de gestión para cada anualidad N que no hayan sido ejecutadas al finalizar la anualidad N+2, podrán ser asignadas a las autoridades de gestión con mejor grado de ejecución en este fondo, incentivando así a las autoridades de gestión que contribuyan a evitar la pérdida de fondos en el ámbito del Plan Estratégico por el efecto de compensación (lo que se ha dado en llamar la regla N+2 interna).

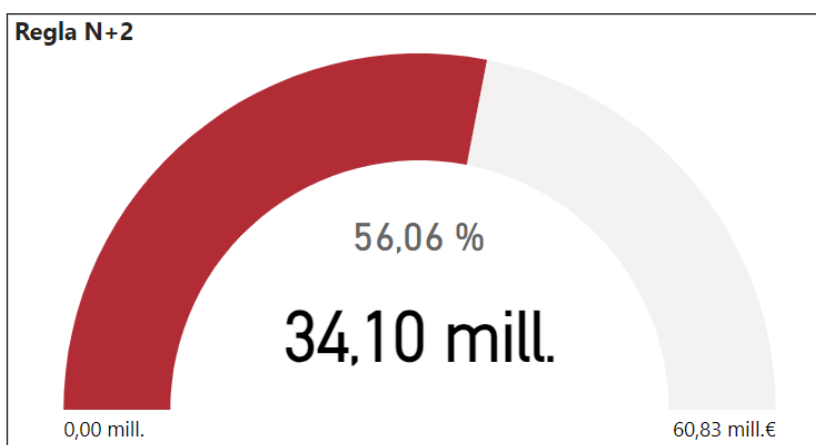
Se trata de un procedimiento interno consensuado entre la Autoridad de gestión del Plan Estratégico y las autoridades regionales de gestión para el seguimiento y el cumplimiento de los compromisos presupuestarios del Plan Estratégico Nacional de la Política Agrícola Común (PAC) del Reino de España 2023-2027.

Siguiendo esta regla, al finalizar el EF 2025 (año N+2) se habrán tenido que ejecutar los 60.827.680 euros asignados a la Autoridad regional de gestión de Aragón para 2023 (anualidad N).

A la finalización del EF 2024 se han ejecutado 34.097.025,32 euros, 24.975.569,32 euros correspondientes a FEADER y 9.121.456,00 euros correspondientes al anticipo. Consecuentemente, el **grado de ejecución de la regla N+2 hasta la fecha** (15 de octubre de 2024) es del **56,06%**.

Todavía queda más de un EF completo por delante (hasta el 31 de diciembre de 2025) por lo que, a la vista de este ritmo y a los importes programados para las intervenciones de desarrollo rural, previsiblemente no tiene por qué haber problemas en el cumplimiento de esta regla.

Total Anualidad 2023	Ejecución FEADER a 15 de oct 2024	Anticipo	Ejecución FEADER + Anticipo	Grado de Ejecución (N+2)
60.827.680,00 €	24.975.569,32 €	9.121.456,00 €	34.097.025,32	56,06 %



4.2.3.4. Distribución GPT DR por objetivos PEPAC.

Una de las principales novedades de la PAC 2023-2027 es que todos los Estados miembros deben contar con un PEPAC en el que se indiquen las intervenciones o medidas con las que se pretenden alcanzar los objetivos de la PAC y la ambición del Pacto Verde Europeo.

El diseño de las intervenciones se basa en un análisis minucioso de las necesidades del sector agrario y el medio rural en su conjunto. De esta manera, se pretende que la PAC responda mejor a los retos presentes y futuros, como el cambio climático o el relevo generacional, sin dejar de apoyar a los agricultores para conseguir un sector agrícola sostenible y competitivo.

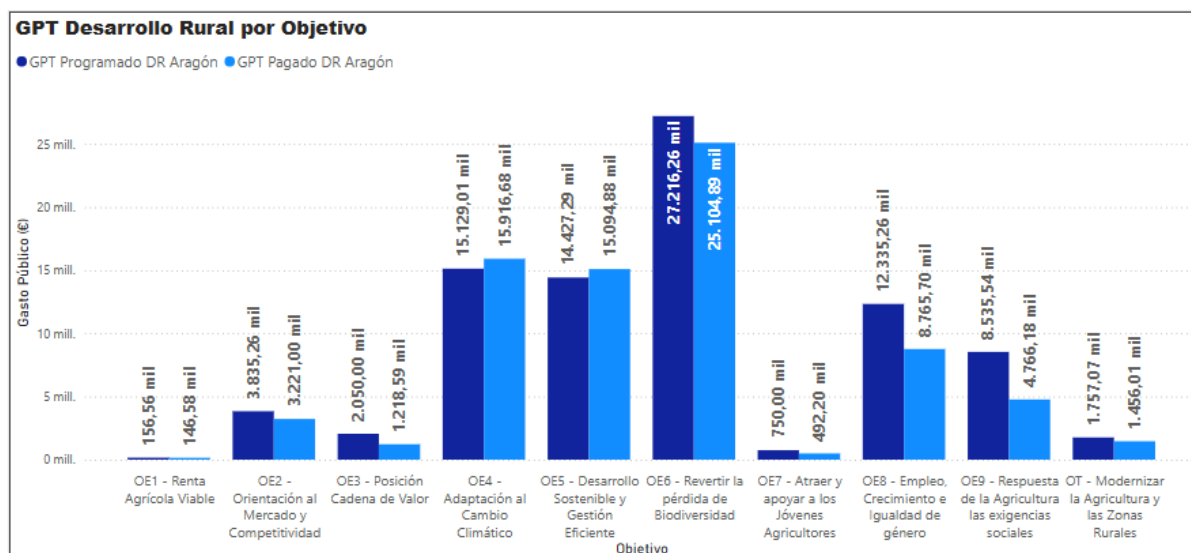
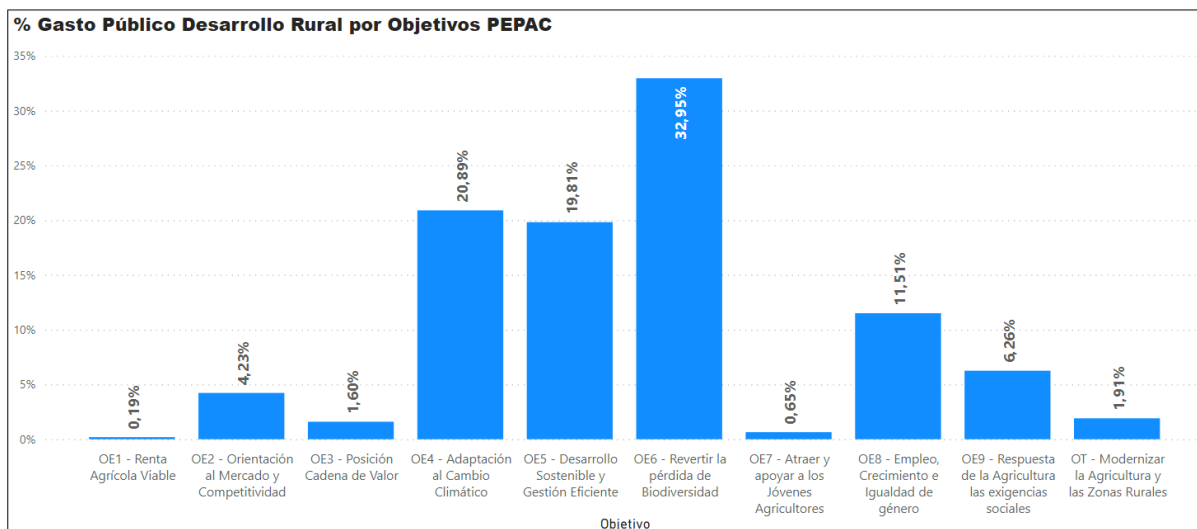
Por todo ello, se considera muy importante conocer el gasto público que va dirigido a cada uno de los objetivos estratégicos de la PAC.

A continuación, se detalla el GPT pagado para el desarrollo rural en el EF 2024 (GPT DR) destinado a cada objetivo estratégico en función de las intervenciones realizadas en Aragón con las que se pretenden alcanzar dichos objetivos:

Objetivo	Gasto Público Aragón (€)
OE1 - Renta Agrícola Viable	146.583,87
6613 - Zonas con limitaciones naturales	0,00
6712 - Pagos Red Natura/DMA	146.583,87
OE2 - Orientación al Mercado y Competitividad	3.221.002,10
6841.2 - Modernización de explotaciones	2.007.800,00
6842.2 - Industrias agroalimentarias	0,00
6843.2 - Infraestructuras agrarias	0,00
7201 - Formación e información	132.246,10
7202 - Servicios de asesoramiento	1.080.956,00
OE3 - Posición Cadena de Valor	1.218.593,14
7131 - Participación regímenes de calidad	195.163,98
7132 - Promoción regimenes de calidad	1.023.429,16
OE4 - Adaptación al Cambio Climático	15.916.682,24
6501.8 - Mejora de suelo	673.690,15
6502.2 - Forestación agraria	916.188,05
6503 - Producción ecológica	7.775.982,47
6712 - Pagos Red Natura/DMA	146.583,87
6843.1 - Modernización de regadíos	0,00
6881.1 - Repoblación forestal	0,00
6881.2 - Prevención de daños forestales	4.516.837,06
6881.4 - Otras actuaciones forestales	674.198,54
7201 - Formación e información	132.246,10
7202 - Servicios de asesoramiento	1.080.956,00

OE5 - Desarrollo Sostenible y Gestión Eficiente	15.094.876,67
6501.6 - Biodiversidad	391.396,53
6501.8 - Mejora de suelo	673.690,15
6502.2 - Forestación agraria	916.188,05
6503 - Producción ecológica	7.775.982,47
6712 - Pagos Red Natura/DMA	146.583,87
6843.1 - Modernización de regadíos	0,00
6881.1 - Repoblación forestal	0,00
6881.2 - Prevención de daños forestales	4.516.837,06
6881.4 - Otras actuaciones forestales	674.198,54
OE6 - Revertir la pérdida de Biodiversidad	25.104.891,85
6501.4 - Apicultura	1.154.265,91
6501.5 - Avifauna	2.586.547,94
6501.6 - Biodiversidad	391.396,53
6501.7 - Reducción de Fitosanitarios	300.048,69
6502.2 - Forestación agraria	916.188,05
6503 - Producción ecológica	7.775.982,47
6505.1 - Recursos genéticos SIGC	1.176.096,53
6505.2 - Recursos genéticos NO SIGC	0,00
6712 - Pagos Red Natura/DMA	146.583,87
6871 - Servicios básicos del medio natural	4.253.544,16
6881.1 - Repoblación forestal	0,00
6881.2 - Prevención de daños forestales	4.516.837,06
6881.4 - Otras actuaciones forestales	674.198,54
7201 - Formación e información	132.246,10
7202 - Servicios de asesoramiento	1.080.956,00
OE7 - Atraer y apoyar a los Jóvenes Agricultores	492.200,00
6961.1 - Establecimiento de personas jóvenes agricultores	492.200,00
OE8 - Empleo, Crecimiento e Igualdad de género	8.765.695,18
6842.2 - Industrias agroalimentarias	0,00
7119 - LEADER	7.552.493,08
7201 - Formación e información	132.246,10
7202 - Servicios de asesoramiento	1.080.956,00
OE9 - Respuesta de la Agricultura las exigencias sociales	4.766.177,63
6504 - Bienestar animal	3.415.338,39
7131 - Participación regímenes de calidad	195.163,98
7132 - Promoción regímenes de calidad	1.023.429,16
7201 - Formación e información	132.246,10
OT - Modernizar la Agricultura y las Zonas Rurales	1.456.011,78
7161 - Cooperación AEI	242.809,68
7201 - Formación e información	132.246,10
7202 - Servicios de asesoramiento	1.080.956,00

Como se detalla a continuación, el 32,95% del GPT pagado en Aragón para el desarrollo rural se destina al OE6-Revertir la pérdida de la Biodiversidad, seguido de un 20,89% para el OE4-Adaptación al Cambio Climático y de un 19,81% al OE5-Desarrollo Sostenible y Gestión Eficiente.



El hecho de que el **GPT pagado y destinado a los objetivos OE4 y OE5 sea mayor que el programado** se debe a las intervenciones 6503-Producción ecológica y 68812.2-Prevención de daños forestales.

En el actual EF 2024 se ha pagado a un mayor número de beneficiarios ecológicos respecto a los inicialmente planificados, al objeto de satisfacer la demanda de esta intervención. Para ello, ya se ha planteado un incremento presupuestario para la producción ecológica en la última modificación del PEPAC ya presentada por Aragón.

En cuanto a la prevención de daños forestales ha habido también un incremento de casi 250.000 euros para la prevención de incendios, aspecto que, de igual modo, se ha recogido en esta nueva modificación del PEPAC.

4.2.3.5. Distribución GPT DR por ejes temáticos y ámbitos específicos.

Otro aspecto de interés, además de la distribución del GPT DR por objetivos estratégicos y transversal de la PAC, es realizar un análisis estratégico de la contribución de las intervenciones de desarrollo rural de Aragón a distintos ámbitos de interés.

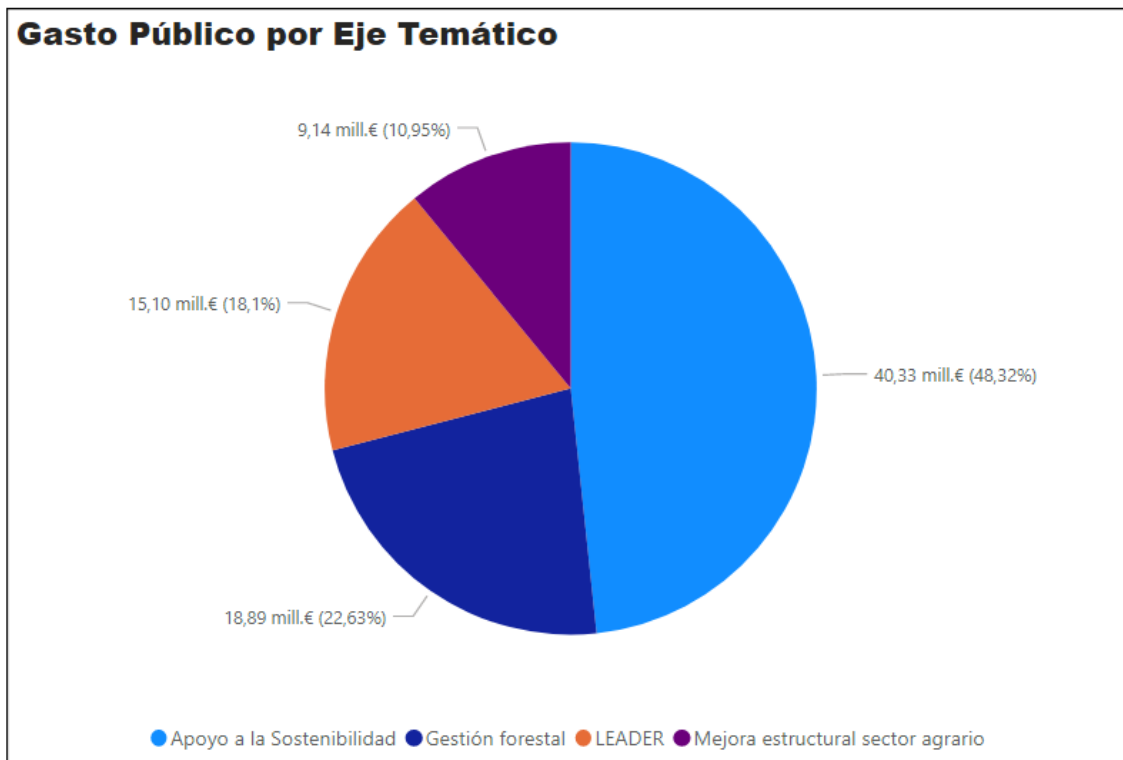
La Autoridad Regional de gestión del PEPAC en Aragón ha realizado una primera distribución del GPT DR realizado en el EF 2024 en base a 4 ejes temático y una segunda en base a ámbitos más específicos:

Eje Temático y Ámbito de Interés	
<input type="checkbox"/>	Apoyo a la Sostenibilidad
<input type="checkbox"/>	Bienestar Animal
<input type="checkbox"/>	Biodiversidad
<input type="checkbox"/>	Calidad del Agua
<input type="checkbox"/>	Fertilizantes
<input type="checkbox"/>	Fitosanitarios
<input type="checkbox"/>	Ganadería Extensiva
<input type="checkbox"/>	Gestión forestal
<input type="checkbox"/>	Forestal
<input type="checkbox"/>	Biodiversidad
<input type="checkbox"/>	Inversiones
<input type="checkbox"/>	LEADER
<input type="checkbox"/>	Género
<input type="checkbox"/>	Innovación
<input type="checkbox"/>	Mejora estructural sector agrario
<input type="checkbox"/>	Cooperación
<input type="checkbox"/>	Formación y Asesoramiento
<input type="checkbox"/>	Género
<input type="checkbox"/>	Inversiones
<input type="checkbox"/>	Relevo Generacional

Atendiendo a esta clasificación de ejes temáticos y ámbitos específicos, se han distribuido las intervenciones de desarrollo rural realizadas en Aragón de la forma siguiente:

Organización de las Intervenciones por Eje Temático y Ámbito de Interés	
Apoyo a la Sostenibilidad	Biodiversidad
Bienestar Animal	6871 - Servicios básicos del medio natural
6504 - Bienestar animal	6881.2 - Prevención de daños forestales
Biodiversidad	6881.4 - Otras actuaciones forestales
6501.4 - Apicultura	Inversiones
6501.5 - Avifauna	6871 - Servicios básicos del medio natural
6501.6 - Biodiversidad	6881.4 - Otras actuaciones forestales
6501.7 - Reducción de Fitosanitarios	LEADER
6501.8 - Mejora de suelo	Género
6502.2 - Forestación agraria	7119 - LEADER
6503 - Producción ecológica	Innovación
6505.1 - Recursos genéticos SIGC	7119 - LEADER
6712 - Pagos Red Natura/DMA	Mejora estructural sector agrario
Calidad del Agua	Cooperación
6501.8 - Mejora de suelo	7131 - Participación regimenes de calidad
6503 - Producción ecológica	7132 - Promoción regimenes de calidad
Fertilizantes	Formación y Asesoramiento
6501.8 - Mejora de suelo	7161 - Cooperación AEI
6503 - Producción ecológica	7201 - Formación e información
Fitosanitarios	7202 - Servicios de asesoramiento
6501.7 - Reducción de Fitosanitarios	Género
Ganadería Extensiva	6841.2 - Modernización de explotaciones
6504 - Bienestar animal	6961.1 - Establecimiento de personas jóvenes agricultores
6505.1 - Recursos genéticos SIGC	7131 - Participación regimenes de calidad
Gestión forestal	7132 - Promoción regimenes de calidad
Forestal	Inversiones
6881.2 - Prevención de daños forestales	6841.2 - Modernización de explotaciones
	Relevo Generacional
	6961.1 - Establecimiento de personas jóvenes agricultores

En base a ello la distribución por ejes temáticos del GPT destinado a desarrollo rural en Aragón es la siguiente:



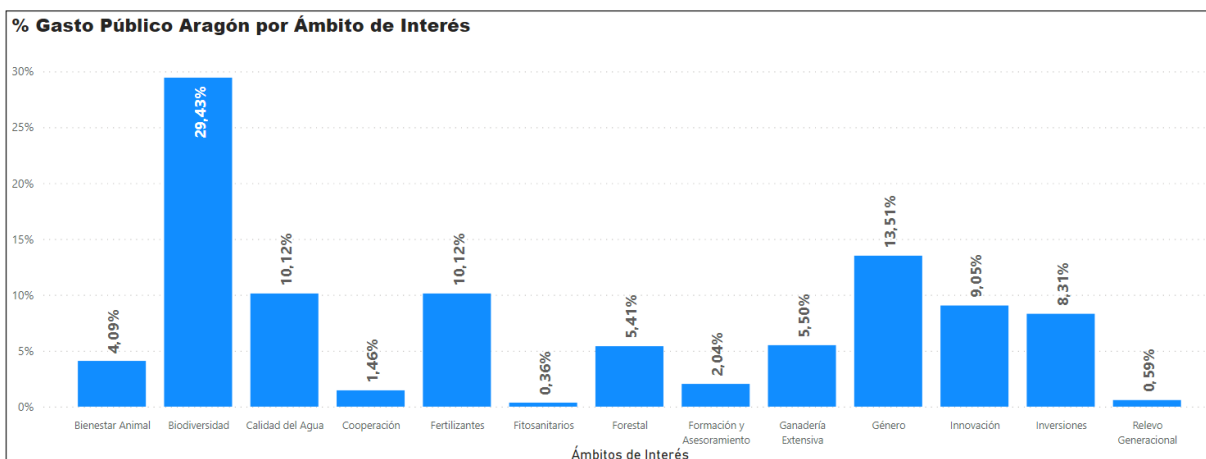
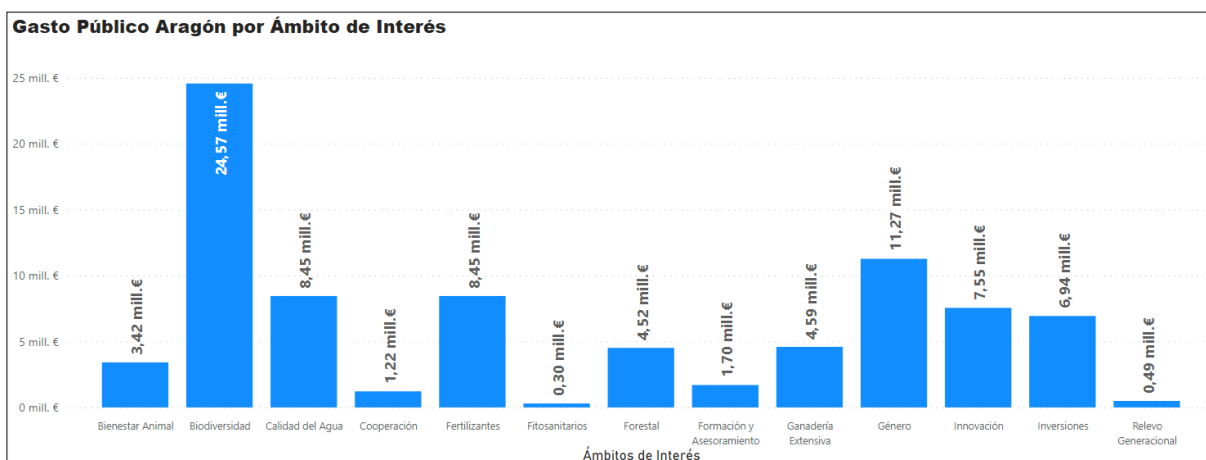
Destacar que más de 40,33 millones de euros, el 48,32% del GPT DR, se ha destinado en este EF 2024 al apoyo a la sostenibilidad.

Realizando una segunda distribución del gasto en ámbitos de interés más específicos destacan los 24.565.379,90 euros destinados a Biodiversidad representando un 29,43% del GPT DR pagado en Aragón.

Importante señalar que el 13,51% de este GPT (11.271.086,22 euros) se destina a medidas para potenciar la igualdad de género.

Ámbito de Interés Específico	Gasto Público Aragón	Porcentaje respecto al total
Bienestar Animal	3.415.338,39 €	4,09%
6504 - Bienestar animal	3.415.338,39 €	4,09%
Biodiversidad	24.565.379,90 €	29,43%
6501.4 - Apicultura	1.154.265,91 €	1,38%
6501.5 - Avifauna	2.586.547,94 €	3,10%
6501.6 - Biodiversidad	391.396,53 €	0,47%
6501.7 - Reducción de Fitosanitarios	300.048,69 €	0,36%
6501.8 - Mejora del suelo	673.690,15 €	0,81%
6502.2 - Forestación agraria	916.188,05 €	1,10%
6503 - Producción Ecológica	7.775.982,47 €	9,32%
6505.1 - Recursos genéticos	1.176.096,53 €	1,41%
6712 - Pagos Red Natura/DMA	146.583,87 €	0,18%
6871 - Servicios básicos del medio natural	4.253.544,16 €	5,10%
6881.2 - Prevención de daños forestales	4.516.837,06 €	5,41%
6881.4 - Otras actuaciones forestales	674.198,54 €	0,81%
Calidad del Agua	8.449.672,62 €	10,12%
6501.8 - Mejora del suelo	673.690,15 €	0,81%
6503 - Producción Ecológica	7.775.982,47 €	9,32%
Cooperación	1.218.593,14 €	1,46%
7131 - Participación regímenes de calidad	195.163,98 €	0,23%
7132 - Promoción regímenes de calidad	1.023.429,16 €	1,23%
Fertilizantes	8.449.672,62 €	10,12%
6501.8 - Mejora del suelo	673.690,15 €	0,81%
6503 - Producción Ecológica	7.775.982,47 €	9,32%
Fitosanitarios	300.048,69 €	0,36%
6501.7 - Reducción de Fitosanitarios	300.048,69 €	0,36%

Forestal	4.516.837,06 €	5,41%
6881.2 - Prevención de daños forestales	4.516.837,06 €	5,41%
Formación y Asesoramiento	1.698.821,46 €	2,04%
7161 - Cooperación AEI	485.619,36 €	0,58%
7201 - Formación e información	132.246,10 €	0,16%
7202 - Servicios de asesoramiento	1.080.956,00 €	1,30%
Ganadería Extensiva	4.591.434,92 €	5,50%
6504 - Bienestar animal	3.415.338,39 €	4,09%
6505.1 - Recursos genéticos	1.176.096,53 €	1,41%
Género	11.271.086,22 €	13,51%
6841.2 - Modernización de explotación	2.007.800,00 €	2,41%
6961.1 - Establecimiento de personas jóvenes agricultores	492.200,00 €	0,59%
7119 - LEADER	7.552.493,08 €	9,05%
7131 - Participación regímenes de calidad	195.163,98 €	0,23%
7132 - Promoción regímenes de calidad	1.023.429,16 €	1,23%
Innovación	7.552.493,08 €	9,05%
7119 - LEADER	7.552.493,08 €	9,05%
Inversiones	6.935.542,70 €	8,31%
6841.2 - Modernización de explotación	2.007.800,00 €	2,41%
6871 - Servicios básicos del medio natural	4.253.544,16 €	5,10%
6881.4 - Otras actuaciones forestales	674.198,54 €	0,81%
Relevo Generacional	492.200,00 €	0,59%
6961.1 - Establecimiento de personas jóvenes agricultores	492.200,00 €	0,59%

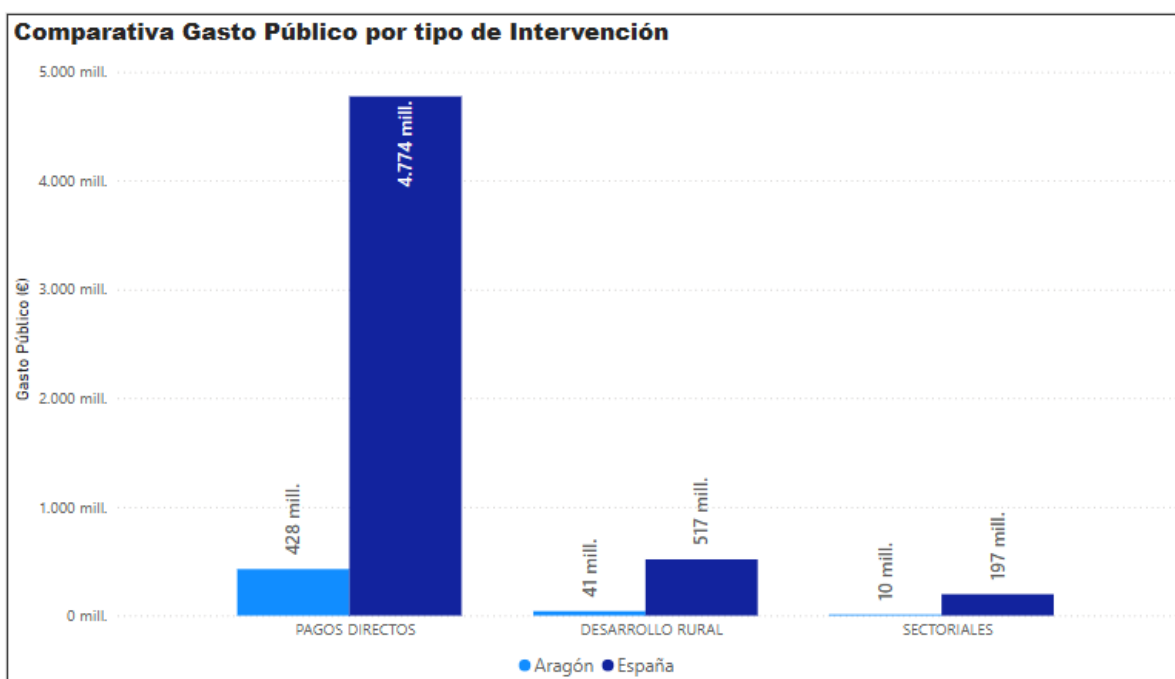


Es importante señalar que la contribución a cada ámbito de interés no es excluyente, esto es, una intervención puede contribuir a más de un ámbito de interés y su correspondiente gasto puede estar imputado a uno o varios ámbitos.

Destacar también que la contribución a cada ámbito de interés va muy ligada a la programación de cada intervención y a su ritmo de ejecución. El mayor porcentaje de contribución al ámbito de la Biodiversidad (29,43%) se explica por la mayor ejecución realizada en intervenciones agroambientales (6501, 6502, 6503, 6504 y 6505) ya que de todas ellas se han pagado dos convocatorias de ayudas y al incremento del gasto, ya explicado, de la producción ecológica

4.2.4. Comparativa por tipo de intervención.

A continuación, se muestra una comparativa del GPT por tipos de intervención, tanto a nivel nacional como a nivel regional en Aragón: ayudas directas, sectoriales y desarrollo rural.



El GPT pagado en Aragón para las intervenciones PEPAC en el EF 2024 asciende a 478.152.833,51 euros.

De este montante total, 427.528.527,62 euros (89,41%) han ido destinados pagos directos, 40.707.816,29 euros (8,51%) a intervenciones de desarrollo rural y 9.916.489,60 euros (2,07%) a intervenciones sectoriales.

Con respecto a los pagos a nivel estatal, Aragón supone el 8,97% de los pagos directos, el 7,93% de los pagos de Desarrollo Rural y el 5,08 de los pagos de ayudas sectoriales.

4.3. IMPORTE UNITARIO REALIZADO (IUR): LIQUIDACIÓN DEL RENDIMIENTO.

El procedimiento de liquidación anual del rendimiento, recogido en el artículo 54 del Reglamento (UE) 2021/2116 del Parlamento Europeo y del Consejo de 2 de diciembre de 2021, se utiliza para comprobar la concordancia entre el gasto declarado con cargo a los fondos agrícolas FEAGA y FEADER para cada una de las intervenciones del PEPAC y las realizaciones alcanzadas, y así verificar que no existe un exceso de gasto por encima del nivel de realizaciones conseguidas.

La liquidación anual del rendimiento permite controlar la subvencionabilidad de los gastos en relación con las realizaciones notificadas. Compara el gasto ejecutado con las realizaciones llevadas a cabo, obteniendo el importe unitario ejecutado por cada unidad de realización, y lo confronta con el importe unitario planificado para evidenciar si las actuaciones llevadas a cabo son coherentes con lo recogido en el PEPAC.

Cuando el gasto declarado no presente un nivel de realización correspondiente para el ejercicio financiero y tales desviaciones no hayan sido previamente explicadas por el Estado miembro o las justificaciones se consideren insuficientes, la Comisión podrá, antes del 15 de octubre del año siguiente, adoptar una reducción de la financiación de la Unión. Los importes que deben reducirse se determinarán basándose en la diferencia entre el gasto anual declarado para una intervención y el importe correspondiente a las realizaciones pertinentes notificadas según el plan estratégico y teniendo en cuenta las justificaciones proporcionadas por el Estado miembro.

Igualmente, si la diferencia es superior al 50%, y el Estado miembro no puede ofrecer razones debidamente justificadas, la Comisión podrá, en este caso, suspender los pagos mensuales y los intermedios mediante la adopción de actos de ejecución.

En resumen, la liquidación del rendimiento nos permite mostrar en qué medida se ajusta lo realizado a lo planificado y determinar si el nivel de realización es adecuado al gasto.

Como elemento esencial del marco del rendimiento, con carácter anual, los Estados miembros deben presentar, antes del 15 de febrero de cada año, un informe del rendimiento sobre el estado de ejecución de su plan estratégico en el ejercicio financiero anterior. Este informe se denomina, **Informe Anual del Rendimiento (IAR)**.

En el **Anexo nº 1** se presenta de forma íntegra y completa la **Información cuantitativa del Informe Anual de Rendimiento de Aragón EF 2024**.

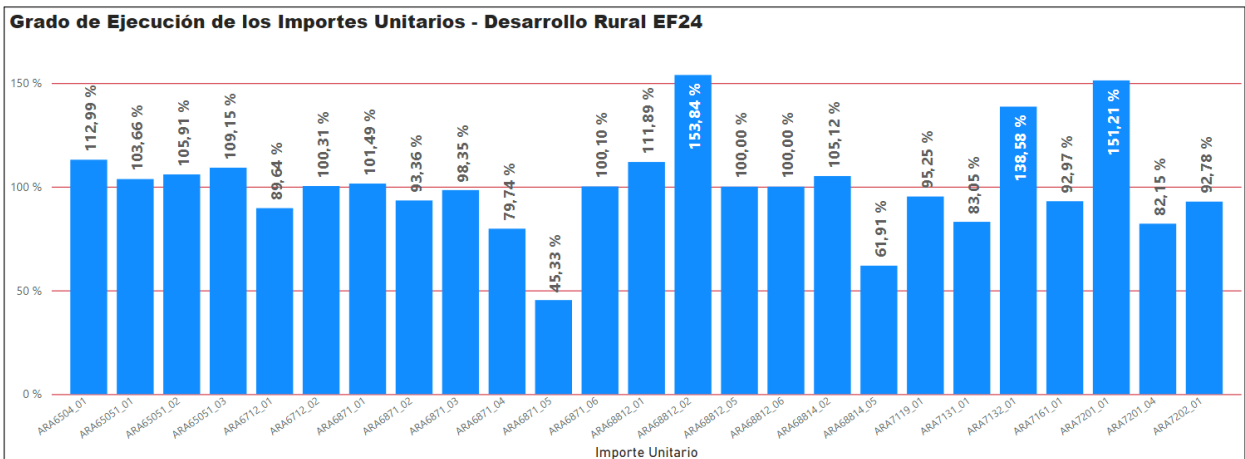
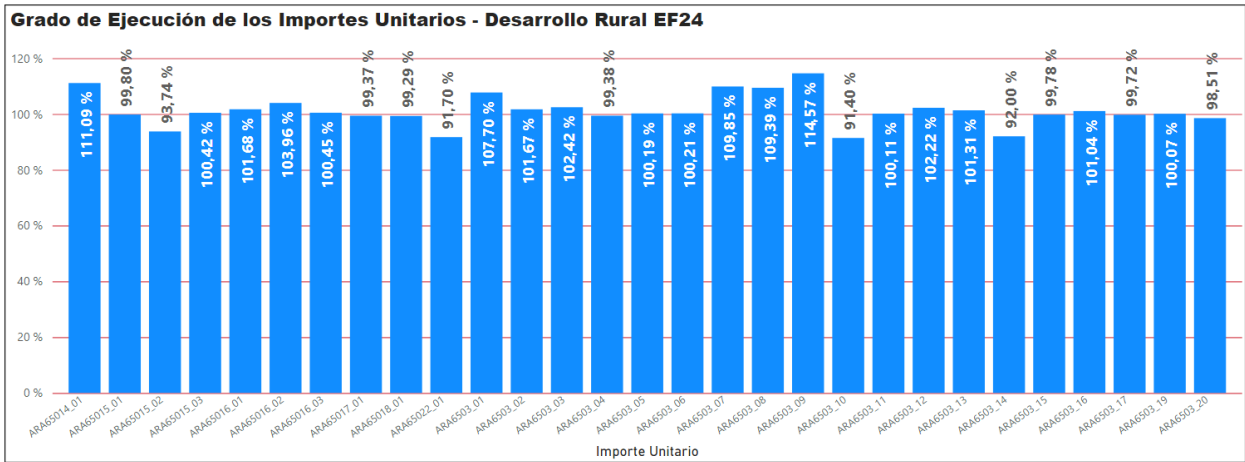
No obstante, para facilitar la comprensión al lector, en este apartado se sintetiza e ilustra lo esencial del IAR de Aragón EF 2024, en lo relativo a los importes unitarios planificados (IUP), importes unitarios realizados (IUR), justificación de las desviaciones encontradas, etc.

En la siguiente tabla se indica, por cada importe unitario de las intervenciones de desarrollo rural realizadas en el EF 2024 en Aragón, su IUP, IUR, la diferencia entre ambos (%) y su importe unitario máximo (IUM) establecido. Este IUM es el importe unitario máximo que se espera pagar por las realizaciones correspondientes de ese importe unitario.

Intervención	Importe Unitario Planificado	Importe Unitario Realizado	Diferencia (IU_P vs IU_R)	Importe Unitario Máximo
6501.4 - Apicultura				
ARA65014_01 - Apicultura	9,29	10,32	11,09 %	11,00
6501.5 - Avifauna				
ARA65015_01 - Laguna Gallocanta	95,00	94,81	-0,20 %	
ARA65015_02 - Fuera PORN	76,00	71,24	-6,26 %	95,00
ARA65015_03 - Sotonera y Jiloca	62,00	62,26	0,42 %	95,00
6501.6 - Biodiversidad				
ARA65016_01 - Cultivo de esparceta	80,21	81,56	1,68 %	82,00
ARA65016_02 - Generación de corredores	100,88	104,87	3,96 %	110,00
ARA65016_03 - Actividades agrarias tradicionales	172,63	173,40	0,45 %	175,00
6501.7 - Reducción de Fitosanitarios				
ARA65017_01 - Lucha alternativa arroz	215,00	213,65	-0,63 %	220,00
6501.8 - Mejora de suelo				
ARA65018_01 - Mantenimiento rastrojos	58,85	58,43	-0,71 %	60,00
6502.2 - Forestación agraria				
ARA65022_01 - Forestación Tierras agrícolas	193,00	176,99	-8,30 %	
6503 - Producción ecológica				
ARA6503_01 - Cultivos herbáceos de secano: conversión	93,00	100,16	7,70 %	105,00
ARA6503_02 - Cultivos herbáceos de secano: mantenimiento	84,00	85,40	1,67 %	95,00
ARA6503_03 - Cultivos herbáceos de regadío: conversión	172,00	176,16	2,42 %	176,00
ARA6503_04 - Cultivos herbáceos de regadío: mantenimiento	156,00	155,03	-0,62 %	160,00
ARA6503_05 - Arroz: conversión	516,00	517,00	0,19 %	517,00
ARA6503_06 - Arroz: mantenimiento	469,00	470,00	0,21 %	470,00
ARA6503_07 - Frutales de Regadío: conversión	446,00	489,95	9,85 %	511,00
ARA6503_08 - Frutales de Regadío: mantenimiento	406,00	444,12	9,39 %	465,00
ARA6503_09 - Hortalizas: conversión	446,00	511,00	14,57 %	511,00
ARA6503_10 - Hortalizas: mantenimiento	406,00	371,10	-8,60 %	465,00
ARA6503_11 - Frutos secos y frutales secano: conversión	122,00	122,14	0,11 %	132,00
ARA6503_12 - Frutos secos y frutales secano mantenimiento	111,00	113,46	2,22 %	120,00
ARA6503_13 - Viñedo: conversión	243,00	246,18	1,31 %	275,00
ARA6503_14 - Viñedo: mantenimiento	225,00	207,00	-8,00 %	250,00
ARA6503_15 - Olivar: conversión	278,00	277,39	-0,22 %	293,00
ARA6503_16 - Olivar: mantenimiento	253,00	255,64	1,04 %	267,00
ARA6503_17 - Aromáticas: conversión	174,00	173,52	-0,28 %	176,00
ARA6503_19 - Ganadería: conversión	249,00	249,17	0,07 %	258,00
ARA6503_20 - Ganadería: mantenimiento	230,00	226,57	-1,49 %	235,00
6504 - Bienestar animal				
ARA6504_01 - Bienestar animal	32,17	36,35	12,99 %	37,00
6505.1 - Recursos genéticos SIGC				
ARA65051_01 - Razas autóctonas. En peligro de extinción	110,00	114,03	3,66 %	122,00
ARA65051_02 - Razas autóctonas. En peligro de extinción (ovino)	64,00	67,78	5,91 %	72,00
ARA65051_03 - Razas autóctonas. En peligro de extinción (vacuno)	47,00	51,30	9,15 %	52,00
6712 - Pagos Red Natura/DMA				
ARA6712_01 - Red Natura 2000	457,00	409,67	-10,36 %	
ARA6712_02 - Plan hidrológico	300,00	300,92	0,31 %	
6871 - Servicios básicos del medio natural				
ARA6871_01 - Contratos actuaciones materiales en EENN	21.000,00	21.312,80	1,49 %	
ARA6871_02 - Encargos a medio propio actuaciones materiales en EENN	680.000,00	634.819,85	-6,64 %	
ARA6871_03 - Servicios menores inmateriales EENN	12.000,00	11.802,08	-1,65 %	
ARA6871_04 - Encargos a medio propio actuaciones inmateriales en EENN	470.000,00	374.785,84	-20,26 %	
ARA6871_05 - Servicios menores seguimientos biodiversidad	18.000,00	8.159,16	-54,67 %	
ARA6871_06 - Encargos a medio propio seguimientos biodiversidad	1.714.000,00	1.715.707,73	0,10 %	

6881.2 - Prevención de daños forestales				
ARA68812_01 - Prevención de daños. Incendios	2.100.000,00	2.349.794,12	11,89 %	
ARA68812_02 - Prevención de daños. Gestión forestal 1	31.025,00	47.728,46	53,84 %	
ARA68812_05 - Detección y vigilancia de incendios	2.052.766,14	2.052.766,14	0,00 %	2.500.000,00
ARA68812_06 - Planes de defensa contra incendios	66.548,34	66.548,34	0,00 %	
6881.4 - Otras actuaciones forestales				
ARA68814_02 - Infraestructuras. Gestión Forestal	37.500,00	39.418,85	5,12 %	48.400,00
ARA68814_05 - Defensa de la propiedad forestal + vias pecuarias	22.322,00	13.819,31	-38,09 %	47.000,00
7119 - LEADER				
ARA7119_01 - Estrategia	2.750.000,00	2.619.302,45	-4,75 %	
7131 - Participación regimenes de calidad				
ARA7131_01 - Beneficiario participante en regimenes de calidad	416,67	346,03	-16,95 %	
7132 - Promoción regimenes de calidad				
ARA7132_01 - Proyecto de información y promoción	150.000,00	207.873,99	38,58 %	
7161 - Cooperación AEI				
ARA7161_01 - Ayuda por proyecto de cooperación	145.454,00	135.235,65	-7,03 %	170.000,00
7201 - Formación e información				
ARA7201_01 - Actividades formativas: Entidades C-4	1.700,00	2.570,60	51,21 %	2.200,00
ARA7201_04 - Intercambio y difusión de conocimientos e información: Administración	40.000,00	32.861,79	-17,85 %	50.000,00
7202 - Servicios de asesoramiento				
ARA7202_01 - Nº de asesorados	500,00	463,92	-7,22 %	

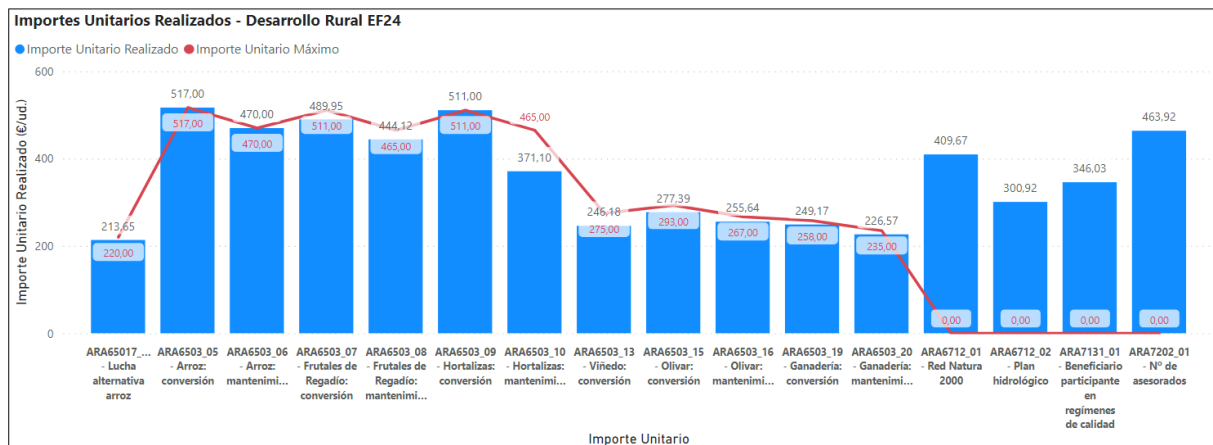
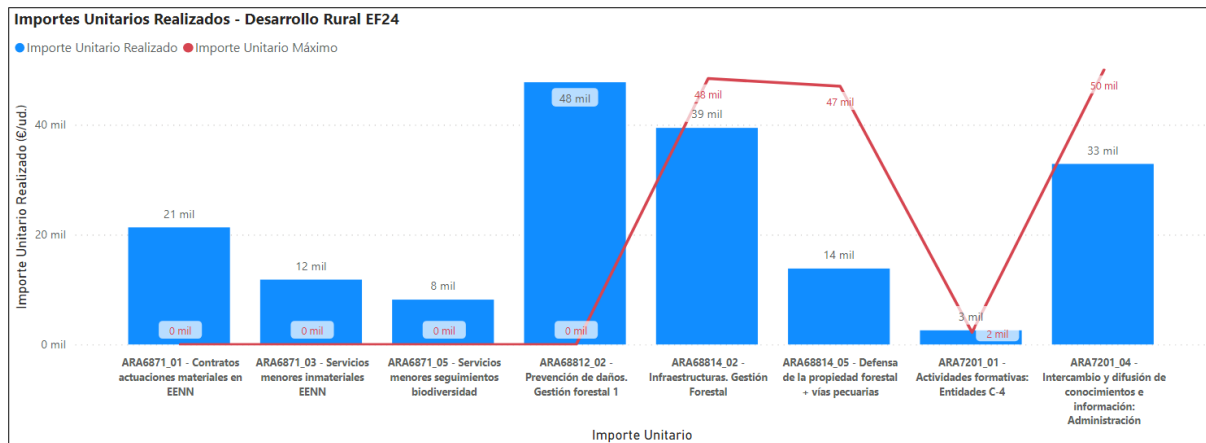
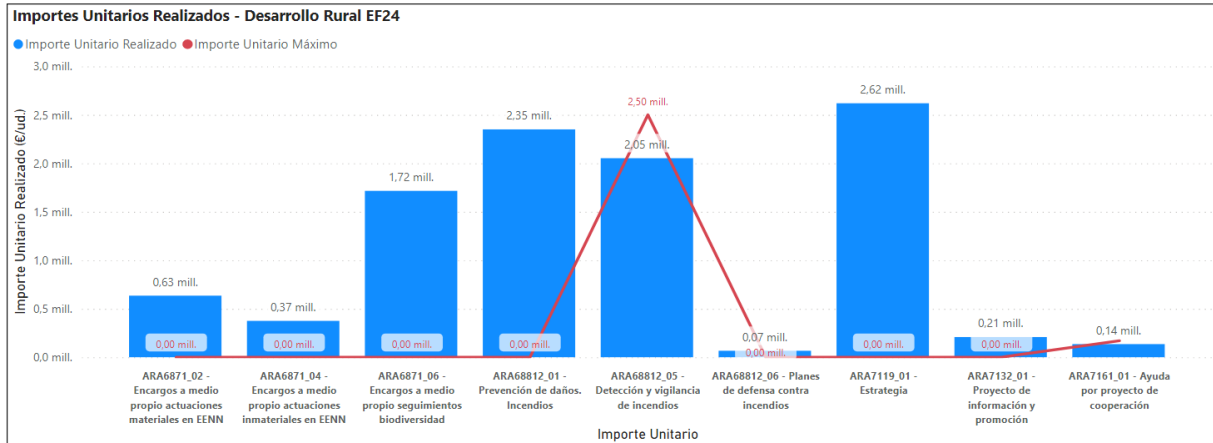
De forma gráfica, el grado de ejecución de los IUR frente a los IUP son los siguientes:

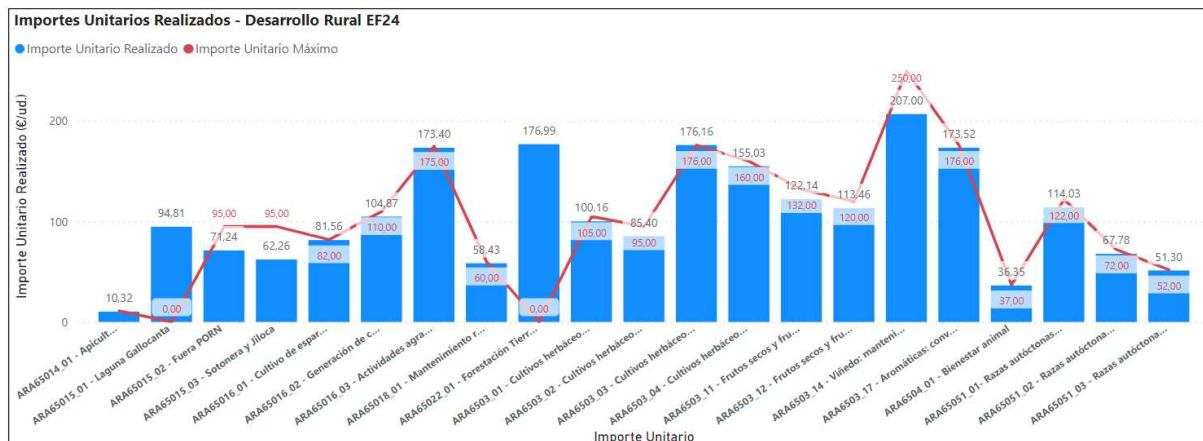


Deberán justificarse aquellas desviaciones en las que el IUR supere el IUM y, caso de que éste no esté establecido, se deberán justificar las desviaciones en las que el IUR supere el IUP.

En todo caso, atendiendo al artículo 134.9 del Reglamento 2021/2115 del PEPAC y al artículo 40, apartado 2, del Reglamento (UE) 2021/2116 sobre la financiación, la gestión y el seguimiento de la PAC, siempre deberán justificarse aquellas desviaciones entre el IUR y el IUP que superen el 50%.

En la tabla anterior, se marcan en rojo aquellos importes unitarios que de una u otra forma tienen desviaciones que hay que justificar atendiendo a lo anteriormente comentado.





La justificación de las desviaciones de los IU que son necesarias explicar en el caso de las intervenciones de desarrollo rural realizadas en Aragón, y que se han incluido en el IAR del EF 2024 remitido a la Comisión Europea son las siguientes:

ARA6503_03 - Cultivos herbáceos de regadío: conversión:

El pago de este importe unitario se realizó en tres pagos, uno parcial y otro final y un tercer pago del 100% del importe de solicitantes no incluidos en los anteriores pagos. Se ha comprobado la existencia de un error en el cálculo del importe de las penalizaciones que realiza la aplicación informática de gestión ya que no aplica el porcentaje de pago a la penalización por sobredeclaración y sí al resto de penalizaciones, resultando un importe bruto a pagar superior al que realmente debería ser. Esta es la razón de la desviación de +2,42% del IU realizado frente al planificado. Como medida correctora se propone el cambio del algoritmo de cálculo de forma que se tome el valor de todas las penalizaciones y resto de requerimientos de forma directa de las tablas existentes en la aplicación de gestión y pago nacional SGA.

ARA6712_02 - Plan hidrológico:

El pago de este importe unitario se realizó en dos pagos, uno parcial y otro final. Se ha comprobado la existencia de un error en el cálculo del importe de las penalizaciones que realiza la aplicación informática de gestión ya que no aplica el porcentaje de pago a la penalización por sobredeclaración y sí al resto de penalizaciones, resultando un importe bruto a pagar superior al que realmente debería ser. Esta es la razón de la desviación de +0,31% del IU realizado frente al planificado. Como medida correctora se propone el cambio del algoritmo de cálculo de forma que se tome el valor de todas las penalizaciones y resto de requerimientos de forma directa de las tablas existentes en la aplicación de gestión y pago nacional SGA.

ARA6871_01 - Contratos actuaciones materiales en espacios naturales (EENN):

El IU planificado de 21.000,00 euros se calculó, de forma técnica y objetiva, como el promedio del histórico de actuaciones de similares características realizadas durante el anterior periodo de programación PDR 14-22. En este EF2024 el IU realizado ha sido de 21.312,80 euros, un 1,49% superior al planificado, ya que el importe de las 22 actuaciones realizadas ha sido ligeramente superior a la media planificada. Esta desviación probablemente se hubiera compensado de haberse podido realizar las 48 actuaciones programadas inicialmente. Esta intervención tiene contratos que van desde los 6.000 euros a los 90.000 euros, por lo que en el caso de que no se ejecuten todas las actuaciones programadas y dependiendo del volumen económico de los que definitivamente se paguen y entren en

el EF (horquilla que va de 6.000 a 90.000 euros) el IU realizado podrá desviarse del planificado por exceso en unos casos (como ha ocurrido en este EF2024 en un +1,49%) o por defecto en otros.

De las 48 actuaciones planificadas para el EF2024 sólo se han podido realizar 22. La mayoría corresponden a contratos menores, sin pagos parciales, que han sufrido retrasos en su tramitación y certificación. Los pagos finales suelen demorarse hasta el último trimestre del año presupuestario, pudiendo quedar fuera del EF en muchos casos. Como medida correctora se propone agilizar la tramitación y certificación final de los expedientes.

ARA6871_06 - Encargos a medio propio seguimientos biodiversidad:

El IU planificado de 1.714.000,00 euros se estimó como el promedio del histórico de actuaciones de similares características realizadas durante el anterior periodo de programación PDR 14-22. Este promedio se ha visto que está ligeramente por debajo de los valores se dan en la actualidad para este mismo tipo de operaciones. La única operación planificada para el EF2024 se ha ejecutado por un importe de 1.715.707,75 euros, un 0,10% superior a lo planificado. Como medida correctora se ha propuesto para la nueva versión V4.0 del PEPAC, modificar y actualizar el IU planificado a 1.900.000,00 euros y establecer un IU máximo de 2.100.000,00 euros para todo el periodo de programación PEPAC.

ARA68812_01 - Prevención de daños. Incendios:

En el plan financiero del IU ARA68812_01 se había planificado un valor de 2.100.000,00 euros para la única operación prevista. Sin embargo, en el EF2024 se ha llevado a cabo un adelanto en la ejecución de la senda financiera planificada obteniendo un valor de 2.349.794,12 euros. Este adelanto se ha traído de la ejecución prevista para el EF2027 que pasa de 3.950.000,00 euros a 3.706.296,36 euros. Esta variación está incorporada en la modificación propuesta para la nueva versión V4.0 del PEPAC que se está tramitando en la actualidad. Este IU depende de la disponibilidad presupuestaria existente. Como medida correctora, además de modificar la planificación de las ejecuciones ya comentada, se ha establecido un IU máximo de 5.000.000,00 euros para los siguientes EF del periodo de programación, al objeto de dar cabida a las posibles fluctuaciones presupuestarias comentadas.

ARA68812_02 - Prevención de daños. Gestión forestal 1:

De las 9 actuaciones planificadas para el EF2024 sólo se ha podido realizar 1, debido a la imposibilidad de su tramitación, certificación y pago en los plazos previstos, entre otros, por cambios en el personal responsable de la gestión y de las nuevas directrices de gestión que se van a basar en unos criterios más operativos. El IU planificado de 31.025,00 euros se calculó, de forma técnica y objetiva, como el promedio de las tres únicas actuaciones de similares características realizadas entre 2018 y 2021 dentro del anterior periodo de programación PDR 14-22. En este EF2024, el IU realizado ha sido de 47.728,46 euros, un 53,84% superior al planificado, ya que el importe de la única actuación que se ha realizado ha sido sensiblemente superior a la media planificada. Esta desviación probablemente se hubiera compensado de haberse podido realizar las 9 actuaciones programadas inicialmente. La variabilidad en el importe de contratos planificados origina, en el caso de que no se ejecuten todas las actuaciones programadas y dependiendo del volumen económico de las que definitivamente se paguen en el EF, que el IU realizado se desvíe del planificado, bien por exceso en unos casos (como ha ocurrido en este EF2024 en un +53,84%) o por defecto en otros. Como medida correctora se ha propuesto modificar la planificación de las ejecuciones en la nueva versión V4.0 del PEPAC y establecer un IU máximo de 55.200,00 euros para los siguientes EF 2026-2028.

ARA7132_01 - Proyecto de información y promoción:

El IU planificado es de 150.000 euros, resultante de dividir el importe de gasto público total del periodo de programación (9.000.000 euros) entre las 5 convocatorias previstas 2023-2027 y entre el número de potenciales beneficiarios conocidos al inicio del periodo (12). En el diseño de la primera convocatoria de ayudas (anualidad 2023) concurrieron un conjunto de circunstancias sobrevenidas que obligaron a incrementar el gasto público total previsto de la convocatoria y el periodo de ejecución de cada operación desde los 12 meses previstos inicialmente hasta los 18 consignados en la convocatoria, de manera que quedaran cubiertas épocas especialmente sensibles en aras de contribuir al apoyo del sector. Por otro lado, los pagos efectuados en el EF2024 corresponden justamente a dos de los Consejos Reguladores con mayor ayuda concedida y, por tanto, con mayor capacidad de ejecución, de ahí que se haya superado en un 38,58 % el IU planificado. Una vez tramitados todos los pagos del EF 2025, previsiblemente, esta tasa de inejecución se verá reducida e incluso arrojará una cifra negativa con respecto al EF anterior.

Como medida correctora se ha propuesto, para la nueva versión V4.0 del PEPAC, establecer un IU máximo de 180.000 euros para el resto de EF del periodo de programación y ajustar la planificación financiera y de realizaciones de este IU. "

ARA7201_01 - Nº actividades Tipo 1. Actividades formativas: Entidades C-4:

El nº de actividades realizadas en el EF 2024 han sido 37 de las 79 unidades formativas previstas. Por directrices internas del Departamento el pago material de varias actividades que sí han llegado a realizarse no se han podido pagar dentro del EF2024 y se han trasladado al EF2025, lo que ha supuesto inejecuciones en la mayor parte de indicadores de resultados. El IU realizado ha sido de 2.570,60 euros frente a los 1.700 euros planificados, suponiendo un incremento de un 51,21 %. Este incremento es debido a que la mayoría de las 37 unidades formativas incluidas en el pago corresponden a cursos de incorporación a la empresa agraria (que son las de mayor duración y, por lo tanto, las de mayor importe de todas las planificadas) y al hecho de que esta formación ha pasado de las 100 horas para las cuales fue planificada la intervención a 150 horas de formación obligatoria mínima exigidas en la actualidad. Se ha observado que la estimación de indicador output esta un 10% por encima del histórico de unidades formativas. En la nueva versión del PEPAC (V4.0) se ha modificado la planificación de este IU, incluyendo en el EF 2025 las unidades formativas que no se han podido pagar en el EF2024 y estableciendo una nueva planificación de los outputs de los EF del resto del periodo de programación.

4.4. VALORES ALCANZADOS DE LOS INFIADORES DE RESULTADO (IR).

En la siguiente tabla se presentan los IR realizados, expresados con su correspondiente variable de realización (R), para cada una de las intervenciones de desarrollo rural realizadas en Aragón.

Se indican también los IR planificados para cada una de ellas y se calcula la diferencia, en %, entre los valores realizados y planificados.

Intervención	R Planificada	R ejecutada	Diferencia
6501.4 - Apicultura			
R031 - Número de hectáreas objeto de compromisos de ayudas que promueven la conservación o la recuperación de la biodiversidad, incluidas las prácticas de explotación agrícola de alto valor natural	156.600,00	112.666,00	-28,05%
6501.5 - Avifauna			
R031 - Número de hectáreas objeto de compromisos de ayudas que promueven la conservación o la recuperación de	33.089,00	34.228,81	3,44%

la biodiversidad, incluidas las prácticas de explotación agrícola de alto valor natural			
R033 - Superficie de Natura 2000 objeto de compromisos subvencionados.	33.089,00	34.228,81	3,44%
6501.6 - Biodiversidad			
R031 - Número de hectáreas objeto de compromisos de ayudas que promueven la conservación o la recuperación de la biodiversidad, incluidas las prácticas de explotación agrícola de alto valor natural	6.385,00	3.763,54	-41,06%
R033 - Superficie de Natura 2000 objeto de compromisos subvencionados.	6.385,00	266,52	-95,83%
6501.7 - Reducción de Fitosanitarios			
R024 - Número de hectáreas objeto de compromisos específicos subvencionados que conducen a un uso sostenible de los plaguicidas para reducir sus riesgos e impacto, incluidas las fugas.	3.887,60	1.404,61	-63,87%
R033 - Superficie de Natura 2000 objeto de compromisos subvencionados.	3.887,60	0,00	-100,00%
6501.8 - Mejora de suelo			
R014 - Número de hectáreas objeto de compromisos subvencionados para reducir las emisiones, o mantener y mejorar el almacenamiento de carbono.	20.541,00	11.239,13	-45,28%
R019 - Número de hectáreas objeto de compromisos de ayuda beneficiosos para la gestión del suelo destinados a mejorar la calidad del suelo y la biota.	20.541,00	11.239,13	-45,28%
R033 - Superficie de Natura 2000 objeto de compromisos subvencionados.	20.541,00	11.239,13	-45,28%
6502.2 - Forestación agraria			
R030 - Número de hectáreas de superficie forestal determinada después de los controles y antes de aplicar cualquier limite en el ejercicio financiero correspondiente objeto de compromisos para apoyar la protección forestal y la gestión de los servicios relacionados con los ecosistemas.	5.300,00	4.610,05	-13,02%
6503 - Producción ecológica			
R014 - Número de hectáreas objeto de compromisos subvencionados para reducir las emisiones, o mantener y mejorar el almacenamiento de carbono.	41.039,15	48.772,82	18,84%
R019 - Número de hectáreas objeto de compromisos de ayuda beneficiosos para la gestión del suelo destinados a mejorar la calidad del suelo y la biota.	41.039,15	48.745,23	18,78%
R021 - Número de hectáreas objeto de compromisos subvencionados relacionados con la calidad de las masas de agua.	41.039,15	48.745,23	18,78%
R024 - Número de hectáreas objeto de compromisos específicos subvencionados que conducen a un uso sostenible de los plaguicidas para reducir sus riesgos e impacto, incluidas las fugas.	41.039,15	48.745,23	18,78%
R029 - Número de hectáreas subvencionada por la PAC destinada a la agricultura ecológica, con datos desglosados de mantenimiento y conversión	41.039,15	48.745,23	18,78%

R031 - Número de hectáreas objeto de compromisos de ayudas que promueven la conservación o la recuperación de la biodiversidad, incluidas las prácticas de explotación agrícola de alto valor natural	41.039,15	53.217,45	29,67%
R043 - Número de unidades de ganado objeto de acciones subvencionadas destinadas a limitar el uso de antimicrobianos	1.317,15	3.170,46	140,71%
R044 - Número de unidades de ganado objeto de acciones subvencionadas destinadas a mejorar el bienestar animal	1.317,15	2.291,80	74,00%
6504 - Bienestar animal			
R044 - Número de unidades de ganado objeto de acciones subvencionadas destinadas a mejorar el bienestar animal	181.832,86	94.049,51	-48,28%
6505.1 - Recursos genéticos SIGC			
R025 - Unidades de ganado objeto de compromisos subvencionados para mejorar la sostenibilidad medioambiental.	20.721,67	15.667,93	-24,39%
6505.2 - Recursos genéticos NO SIGC			
R027 - Número de operaciones que contribuyen a los objetivos de sostenibilidad medioambiental y el logro de la mitigación y adaptación del cambio climático en las zonas rurales	2,00	0,00	-100,00%
6712 - Pagos Red Natura/DMA			
R004 - Número de hectáreas que se beneficia de las ayudas a la renta y está sujeta a condicionalidad.	480,00	446,29	-7,02%
6841.2 - Modernización de explotaciones			
R009 - Número de explotaciones que reciben ayudas a la inversión para la reestructuración, modernización y mejora de la eficiencia de los recursos.	236,00	0,00	-100,00%
6871 - Servicios básicos del medio natural			
R027 - Número de operaciones que contribuyen a los objetivos de sostenibilidad medioambiental y el logro de la mitigación y adaptación del cambio climático en las zonas rurales	95,00	44,00	-53,68%
6881.1 - Repoblación forestal			
R017 - Superficie financiada para la forestación, la agrosilvicultura y la restauración, incluido el desglose.	30,00	0,00	-100,00%
R018 - Inversión total para mejorar el rendimiento del sector forestal	75.000,00	0,00	-100,00%
6881.2 - Prevención de daños forestales			
R018 - Inversión total para mejorar el rendimiento del sector forestal	7.999.225,00	4.516.837,06	-43,53%
R027 - Número de operaciones que contribuyen a los objetivos de sostenibilidad medioambiental y el logro de la mitigación y adaptación del cambio climático en las zonas rurales	14,00	4,00	-71,43%
6881.3 - Restauración de daños forestales			
R018 - Inversión total para mejorar el rendimiento del sector forestal	355.142,00	0,00	-100,00%
R027 - Número de operaciones que contribuyen a los objetivos de sostenibilidad medioambiental y el logro de la	3,00	0,00	-100,00%

mitigación y adaptación del cambio climático en las zonas rurales

6881.4 - Otras actuaciones forestales

R018 - Inversión total para mejorar el rendimiento del sector forestal	2.345.542,79	674.955,07	-71,22%
------------------------------------------------------------------------	--------------	------------	---------

R027 - Número de operaciones que contribuyen a los objetivos de sostenibilidad medioambiental y el logro de la mitigación y adaptación del cambio climático en las zonas rurales	52,00	21,00	-59,62%
----------------------------------------------------------------------------------------------------------------------------------------------------------------------------------	-------	-------	---------

6961.1 - Establecimiento de personas jóvenes agricultores

R036 - Número de beneficiarios que se instalan con ayuda de la PAC, incluyendo un desglose por género.	192,00	0,00	-100,00%
--------------------------------------------------------------------------------------------------------	--------	------	----------

R037 - Número de nuevos puestos de trabajo subvencionados en proyectos de la PAC.	230,40	0,00	-100,00%
-----------------------------------------------------------------------------------	--------	------	----------

7119 - LEADER

R038 - Población rural objeto de estrategias de desarrollo local.	456.315,00	456.315,00	0,00%
-------------------------------------------------------------------	------------	------------	-------

7131 - Participación regímenes de calidad

R010 - Número de explotaciones agrícolas que participan en agrupaciones y organizaciones de productores, mercados locales, circuitos de distribución y regímenes de calidad.	600,00	564,00	-6,00%
------------------------------------------------------------------------------------------------------------------------------------------------------------------------------	--------	--------	--------

7161 - Cooperación AEI

R001 - Nº de personas que se benefician del asesoramiento, formación e intercambio de conocimientos.	19.228,00	19.820,00	3,08%
------------------------------------------------------------------------------------------------------	-----------	-----------	-------

R002 - Número de asesores que reciben ayudas que se integrarán en los SCIA y AKIS.	42,00	45,00	7,14%
------------------------------------------------------------------------------------	-------	-------	-------

7201 - Formación e información

R001 - Nº de personas que se benefician del asesoramiento, formación e intercambio de conocimientos.	47.159,00	1.756,00	-96,28%
------------------------------------------------------------------------------------------------------	-----------	----------	---------

R002 - Número de asesores que reciben ayudas que se integrarán en los SCIA y AKIS.	42,19	145,00	243,68%
------------------------------------------------------------------------------------	-------	--------	---------

R003 - Número de explotaciones que se benefician de las ayudas a las tecnologías para la agricultura digital.	59,85	45,00	-24,81%
---------------------------------------------------------------------------------------------------------------	-------	-------	---------

R028 - Número de personas que se benefician del asesoramiento, la formación y el intercambio de conocimientos o que participan en grupos operativos de la Asociación Europea para la Innovación (AEI) subvencionados por la PAC y relacionados con los resultados medioambientales y climáticos.	45.066,00	225,00	-99,50%
--------------------------------------------------------------------------------------------------------------------------------------------------------------------------------------------------------------------------------------------------------------------------------------------------	-----------	--------	---------

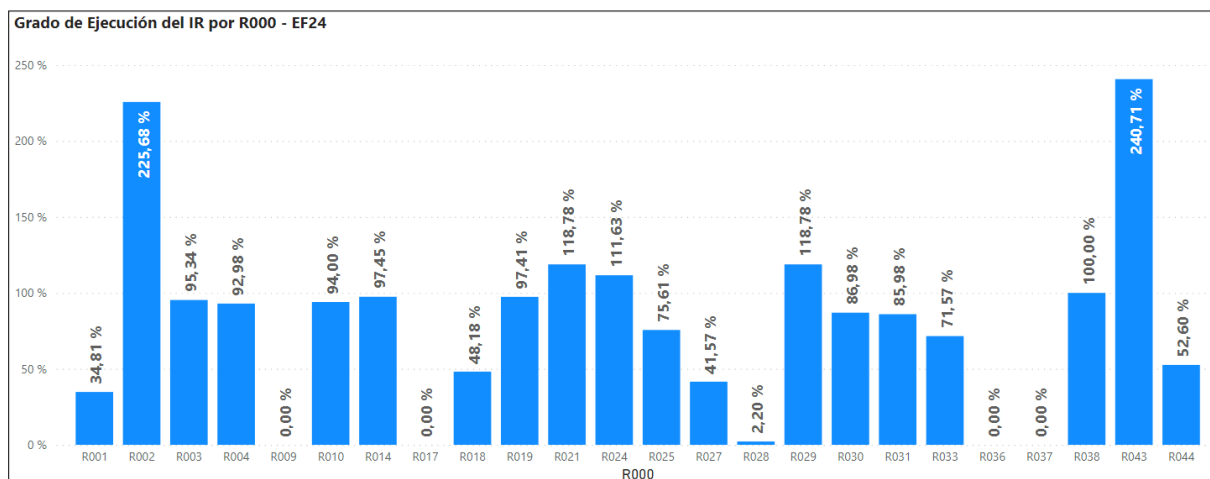
7202 - Servicios de asesoramiento

R001 - Nº de personas que se benefician del asesoramiento, formación e intercambio de conocimientos.	2.349,00	2.349,00	0,00%
------------------------------------------------------------------------------------------------------	----------	----------	-------

R003 - Número de explotaciones que se benefician de las ayudas a las tecnologías para la agricultura digital.	234,90	236,00	0,47%
---------------------------------------------------------------------------------------------------------------	--------	--------	-------

R028 - Número de personas que se benefician del asesoramiento, la formación y el intercambio de conocimientos o que participan en grupos operativos de la Asociación Europea para la Innovación (AEI) subvencionados por la PAC y relacionados con los resultados medioambientales y climáticos.	783,00	782,00	-0,13%
--------------------------------------------------------------------------------------------------------------------------------------------------------------------------------------------------------------------------------------------------------------------------------------------------	--------	--------	--------

Las diferencias significativas que se observan a nivel de intervención quedan compensadas analizando las variables de resultado (R) de forma agregada, obteniéndose resultados en la mayoría de los casos de realizaciones en torno al 100% (inejecuciones entre 71,57% y 118,78%), salvo las excepciones ya comentadas de aquellas R con grado de ejecución alto (sobre ejecuciones entre 104,71% y 125,68%) y medio-bajo (inejecuciones entre 97,80% y 47,40%), tal y como se ha detallado en el apartado 4.1.2.



Desviaciones de los IR a nivel nacional

Las diferencias o desviaciones de los IR realizados con respecto a los valores programados se tienen que justificar ante la Comisión Europea de forma agregada a nivel nacional en el IAR de España en cada EF.

El MAPA, en base a la información aportada por los Organismos Pagadores regionales, debe elaborar la justificación de las desviaciones en aquellos indicadores que van al examen bienal y cuya insuficiencia, respecto a lo planificado, es superior al 35%.

Analizados los resultados por el MAPA estos han sido el **IR1, IR9, IR10, IR17, IR31 e IR41**.

De todas ellos, Aragón sólo ha tenido una insuficiencia superior al 35% respecto a lo planificado en los indicadores **IR1, IR9 e IR17**, justificaciones que ya se han detallado en el apartado 4.1.2. y que fueron comunicadas al MAPA, en tiempo y forma, para ser tenidas en cuenta en las explicaciones dadas por España a la Comisión.

En cuanto a **IR10 e IR17**, Aragón ha tenido un más que aceptable grado de ejecución de 94% y 86%, siendo las desviaciones de tan sólo un 6% y 14%, respectivamente.

En cuanto a **IR41**, la Comisión Europea y el MAPA, debido a las características de la intervención 7119-LEADER, han permitido que, independientemente de la anualidad en la cual se planifique el output, se realice una planificación anual del IR. Se ha realizado una distribución proporcional en los años en los cuales se prevén primeros pagos de expedientes de 2025 a 2029 y se ha solicitado que en la próxima modificación del PEPAC vea incrementado sensiblemente su valor con respecto al comunicado en la versión anterior.

4.5. USO DE LOS INSTRUMENTOS FINANCIEROS EN LAS INTERVENCIONES DE DESARROLLO RURAL.

En el EF 2024 se ha planificado el uso de instrumentos financieros en los siguientes importes unitarios de intervenciones de desarrollo rural:

ARA68412_02 - Modernización explotaciones Instrumento financiero

ARA69611_02 - Incorporación jóvenes Instrumento financiero (Garantía) (Instrumento)

En ambos casos, por la complejidad y novedad en la implementación del instrumento financiero, únicamente se han podido ejecutar los anticipos. Es por ello, que se propone el retraso de la ejecución en un EF. Todo ello ya se ha tenido en cuenta en la nueva planificación de la última modificación del PEPAC (V4.0).

4.6. FINANCIACIÓN NACIONAL ADICIONAL (TOP UP).

La financiación nacional adicional (también conocida como “top up”) a que se refiere el artículo 146 del Reglamento sobre los planes estratégicos de la PAC consiste en proporcionar financiación adicional para las intervenciones para el desarrollo rural a las que se conceda ayuda de la Unión en cualquier momento del período de vigencia del PEPAC. Ésta solamente podrá realizarse si cumple lo dispuesto en dicho Reglamento y está incluida en el anexo V de los PEPAC aprobados por la Comisión.

En el EF 2024 no se han realizado pagos “top up” en las intervenciones de desarrollo rural PEPAC realizadas en Aragón.

5. EVALUACIÓN DEL PEPAC

5.1. ANTECEDENTES

En el Título VII del Reglamento (UE) 2021/2115 del Parlamento Europeo y del Consejo de 2 de diciembre de 2021 por el que se establecen las normas en relación con la ayuda a los planes estratégicos que deben elaborar los Estados miembros en el marco de la política agrícola común se indica que se elaborará un marco de rendimiento, bajo la responsabilidad compartida de los Estados miembros y de la Comisión, que permitirá la presentación de informes, el seguimiento y la evaluación del rendimiento del plan estratégico de la PAC durante su aplicación.

Las actividades de evaluación son uno de los elementos de dicho marco y se deben llevar a cabo a partir de indicadores de realización, resultados, impacto y contexto, durante la ejecución del PEPAC y a posteriori.

En el Reglamento de ejecución (UE) 2022/1475 de la Comisión de 6 de septiembre en lo que atañe a la evaluación de los planes estratégicos de la PAC y al suministro de información para el seguimiento y la evaluación se establecen normas comunes a todos los Estados miembros para la evaluación de los planes estratégicos de la PAC. Se indica que cada Estado miembro debe elaborar un Plan de evaluación de su plan estratégico de la PAC que cumpla con unos requisitos mínimos.

De acuerdo con este Reglamento se planificarán las evaluaciones de los objetivos específicos de la PAC, de conformidad con la lógica de intervención del PEPAC, por objetivo específico o agrupando varios objetivos específicos. Anualmente se comunicará información relativa a las actividades de evaluación (progreso logrado y síntesis) y el seguimiento de las constataciones efectuadas al Comité de seguimiento, para su examen, y a la Comisión Europea.

Adicionalmente, se cuenta con las Directrices para el diseño de los planes de evaluación que ha sido desarrollada por el Evaluation Helpdesk for the CAP y que proporciona unas orientaciones para el diseño de los planes de evaluación basadas en el contenido mínimo de los planes de acuerdo al marco legal existente y que además propone contenido adicional para promover una mejor planificación, implementación y utilización de las evaluaciones.

El Plan de evaluación del Plan Estratégico de la PAC de España, este fue elaborado por la Autoridad de gestión del PEPAC perteneciente al Ministerio de Agricultura, Pesca y Alimentación (MAPA) una vez consultadas las autoridades regionales de gestión, el Comité de seguimiento del PEPAC, así como a otras personas expertas en la PAC en evaluación y en los temas que son objeto del PEPAC. En el Plan de evaluación del PEPAC, se incluyen, entre otros aspectos, las actividades de evaluación que se considera necesario realizar durante el periodo de implementación del PEPAC, que tendrá lugar de 2023 a 2029 y la evaluación ex post, que se completará a más tardar el 31 de diciembre de 2031.

En el artículo 3 del Real Decreto 1046/2022, de 27 de diciembre, por el que se regula la gobernanza del PEPAC, se estipula que las Autoridades regionales de gestión, responsables de la gestión y ejecución del PEPAC de España en su ámbito territorial, entre otros, se encargarán de la provisión de información que se acuerde para cada una de las evaluaciones y también se encargarán de que sus equipos evaluadores independientes desarrollen las evaluaciones que se indican en el Plan de evaluación y que se detallarán en mayor medida en el plan de trabajo plurianual y los programas de acción anuales.

Por otro lado, y de forma paralela, se hace necesaria también una Evaluación Ex Post del Programa de Desarrollo Rural (PDR) 2014-2020, tal y como establece el Reglamento (UE) nº 1305/2013, de 17 de diciembre, modificado por el Reglamento (UE) 2020/2220, de 23 de diciembre. Según éste, en 2026 se elaborará un informe de evaluación posterior de los Programas de Desarrollo Rural, el cual será presentado a la Comisión Europea, a más tardar, el 31 de diciembre de dicho año.

5.2. EVALUACIÓN REGIONAL DEL PEPAC

De todo este escenario normativo, se desprende la necesidad de que la Autoridad Regional de Gestión de la Comunidad Autónoma de Aragón (en adelante, Autoridad de Gestión de Aragón) cuente con su propio equipo evaluador regional. El Equipo evaluador de Aragón deberá estar integrado por expertos funcionalmente independientes que se encargarán de realizar las evaluaciones propias dentro del ámbito territorial de Aragón. El equipo evaluador de Aragón realizará evaluaciones en su región de sus intervenciones del segundo pilar utilizando para ello las pautas consensuadas previamente con el equipo evaluador del PEPAC, de manera que se garantice la coherencia entre ambos ejercicios de evaluación. El equipo evaluador de Aragón redactará los informes de las evaluaciones regionales que las autoridades regionales de gestión enviarán a la Autoridad de gestión del PEPAC para que se analicen por parte del equipo evaluador de la Autoridad de gestión del PEPAC.

El equipo evaluador de Aragón deberá estar formado por un equipo multidisciplinar con habilidades y conocimientos que les permitirán desarrollar las tareas descritas en el Plan de evaluación y que se concretarán en el plan de trabajo plurianual y los programas de acción anuales. Se valorará que este equipo evaluador cuente con un conocimiento amplio sobre el PEPAC.

Para poder llevar a cabo las actuaciones previstas en el presente Plan de evaluación es necesario poder disponer de los recursos financieros suficientes y adecuados

Atendiendo al Plan de Evaluación del Plan Estratégico de la PAC, la Autoridad de gestión de Aragón deberá cubrir el coste asociado a la contratación del equipo o equipos independientes que realicen las actividades de evaluación (equipo evaluador de Aragón), así como otros gastos y posibles costes adicionales para la contratación de actividades de apoyo a la evaluación específicas (lagunas de información).

El objetivo de estas actividades de evaluación es dar cumplimiento a las disposiciones del Reglamento (UE) 2021/2115 en lo que respecta a los elementos de evaluación (art. 140) y del Reglamento de ejecución (UE) 2022/1475, garantizando que se realicen las actividades de evaluación suficientes y adecuadas.

La identificación de necesidades de evaluación y de apoyo técnico y capacitación han sido realizadas por la Autoridad de gestión del PEPAC, de acuerdo al documento de Directrices de diseño de planes de evaluación y considerando las necesidades de evaluación de los agentes implicados.

5.3. EVALUACIONES A REALIZAR, PLANIFICACIÓN Y PRESUPUESTO.

La evaluación regional del PEPAC en Aragón se van realizar a través del medio propio instrumental y servicio técnico de la Administración autonómica "**Tecnologías y Servicios Agrarios, S.A, S.M.E., M.P. (TRAGSATEC)**", conforme a lo establecido en la Disposición Adicional vigésima cuarta de la Ley 9/2017, de 8 de noviembre, de Contratos del Sector Público, por la que se transponen al ordenamiento jurídico español las Directivas del Parlamento Europeo y del Consejo 2014/23/UE y 2014/24/UE, de 26 de febrero de 2014, en adelante LCSP y lo dispuesto en el Real Decreto 69/2019, de 15 de febrero, por el que se desarrolla el régimen jurídico de la Empresa de Transformación Agraria, S.A., S.M.E., M.P. (TRAGSA) y de su filial Tecnologías y Servicios Agrarios, S.A., S.M.E., M.P. (TRAGSATEC).

En cuanto a las evaluaciones específicas en el ámbito del PEPAC que serán objeto del presente encargo y su justificación a efectos de certificación, serán las siguientes:

A. EVALUACIONES SUMATIVAS:

1. Evaluación temática sobre la simplificación para los beneficiarios y la administración: Consiste en la realización de los trabajos de Evaluación de la simplificación administrativa para los usuarios y la Administración. Se justificarán los trabajos, a efectos de certificación con periodicidad cuatrimestral, con tres informes por anualidad, que reflejen las tareas realizadas a lo largo del periodo dentro de las anualidades 2025 y 2027.

2. Evaluación de la contribución del PEPAC al objetivo transversal (OT): Consiste en la realización de los trabajos de Evaluación de la coherencia interna y externa y la evaluación de logros de los aspectos de carácter autonómico de la estrategia de intervención del OT. Se justificarán los trabajos, a efectos de certificación, con periodicidad cuatrimestral, con tres informes por anualidad, que reflejen las tareas realizadas a lo largo del periodo dentro de las anualidades 2026 y 2027.

3. Evaluación temática sobre el PEPAC desde una perspectiva de género: Consiste en la realización de los trabajos de Evaluación del PEPAC desde la perspectiva de género, evaluando el nivel de participación de las mujeres en intervenciones del PEPAC en relación con la igualdad y propuestas de mejora, así como identificación de las mejores prácticas. Se justificarán los trabajos, a efectos de certificación, con periodicidad cuatrimestral, con tres informes por anualidad que reflejen las tareas realizadas a lo largo del periodo dentro de la anualidad 2026.

4. Evaluación temática sobre el relevo generacional y modernización de explotaciones: Consiste en la realización de los trabajos de Evaluación temática del PEPAC sobre el relevo generacional y su relación con la modernización de explotaciones, evaluando el nivel de participación de jóvenes y nuevos agricultores en las intervenciones de la PAC y detectar deficiencias en el diseño, aplicación o difusión de las intervenciones del PEPAC en relación con este tema, también reflejará obstáculos a los que se enfrentan los jóvenes y nuevos agricultores para acceder a ayudas PAC. Se justificarán los trabajos, a efectos de certificación, con periodicidad cuatrimestral, con tres informes por anualidad que reflejen las tareas realizadas a lo largo del periodo dentro de la anualidad 2027.

B. EVALUACIONES ADICIONALES:

1. Regímenes de calidad e industrias: Consiste en la realización de los trabajos de Evaluación adicionales en relación con los regímenes de calidad e industrias, concretamente abordando la participación en los regímenes de calidad, la promoción de regímenes de calidad y las industrias agroalimentarias. Se justificarán los trabajos, a efectos de certificación, con periodicidad cuatrimestral, con tres informes por anualidad que reflejen las tareas realizadas a lo largo del periodo dentro de la anualidad 2027.

2. Compromisos agroambientales: Consiste en la realización de los trabajos de Evaluación adicionales en relación con los compromisos agroambientales como puedan ser apicultura, avifauna, biodiversidad, lucha alternativa, mejora de suelos, forestación agraria, agricultura ecológica, bienestar animal, recursos genéticos SIGC, recursos genéticos no SIGC, así como pagos RED Natura y DMA (Directiva Marco del Agua). Se justificarán los trabajos, a efectos de certificación, con periodicidad cuatrimestral, con tres informes por anualidad que reflejen las tareas realizadas a lo largo del periodo dentro de la anualidad 2026.

La planificación de los trabajos será la siguiente:

	2025	2026	2027
ACTIVIDAD 1. Evaluación ex post del PDR 2014-2020.			
ACTIVIDAD 2. Realización de evaluaciones por parte de la Autoridad regional de Gestión.			
2.1. Evaluación temática sobre simplificación para los beneficiarios y la Administración.			
2.2. Evaluación temática del objetivo transversal.			
2.3. Evaluación temática sobre el PEPAC desde una perspectiva de género			
2.4. Evaluación temática sobre relevo generacional y modernización de explotaciones			
ACTIVIDAD 3. Realización de evaluaciones adicionales.			
3.1. Regímenes de calidad e industrias.			
3.2. Compromisos agroambientales.			

El Presupuesto de Ejecución por Administración asciende a 272.248,52 euros:

RESUMEN GENERAL DE PRESUPUESTO

CAPITULO	RESUMEN	IMPORTE EUROS
ACT 1	Evaluación ex post del PDR 2014-2020	59.503,88
ACT 2	Realización de evaluaciones por parte de la AG regional	116.349,52
ACT 3	Realización de evaluaciones adicionales	63.310,14
ACT 4	Coordinación y seguimiento de los trabajos.....	8.955,41
	Costes Directos Totales	248.118,95
	4,50 % Costes Indirectos s/248.118,95	11.165,35
	5,00 % Gastos Generales s/259.284,30	12.964,22
	Total Presupuesto de Ejecución Material	272.248,52
	Total Presupuesto de Ejecución por Administración	272.248,52

6. COMUNICACIÓN DEL PEPAC.

6.1. ESTRATEGIA ARAGONESA DE INFORMACIÓN, PUBLICIDAD Y VISIBILIDAD DEL PEPAC 2023-2027

El Reglamento de Ejecución (UE) 2022/129 de la Comisión, de 21 de diciembre de 2021, establece los requisitos en materia de información, publicidad y visibilidad relacionados con la ayuda de la Unión a través los planes estratégicos de la PAC.

En aras de garantizar la transparencia de las ayudas, y con el fin de ofrecer información y publicidad sobre las actividades apoyadas, el artículo 123.2.k) del Reglamento (UE) nº 2021/2115, establece que la Autoridad de Gestión dará publicidad al PEPAC informando a:

- Los beneficiarios potenciales, organizaciones profesionales, interlocutores económicos y sociales, organismos dedicados a la promoción de la igualdad entre hombres y mujeres y organizaciones no gubernamentales interesadas, entre ellas las organizaciones medioambientales, de las posibilidades que ofrece el plan estratégico de la PAC y de las modalidades de acceso a su financiación.
- Al público en general de las ayudas de la Unión a la agricultura y el desarrollo rural mediante el plan estratégico de la PAC.

Por otro lado, el artículo 123.2.j) establece que los beneficiarios de intervenciones a cargo del FEADER, distintas de las intervenciones relacionadas con las superficies y los animales, tendrán que dar visibilidad a la ayuda financiera recibida, también mediante la utilización apropiada del emblema de la Unión con arreglo a las normas establecidas por la Comisión.

En el Anexo III del Reglamento de Ejecución (UE) 2022/129 se establecen las disposiciones de aplicación de los requisitos de información, publicidad y visibilidad a que se refiere el artículo 123, apartado 2, letras j) y k), del Reglamento (UE) 2021/2115.

A tal fin, la Autoridad Regional de Gestión del PEPAC ha elaborado la **Estrategia Aragonesa de Información, Publicidad y Visibilidad del PEPAC 2023-2027**. Esta Estrategia pretende desarrollar las medidas de información, publicidad y visibilidad necesarias para dar notoriedad y transparencia a las intervenciones del Plan Estratégico de la PAC implementadas en el ámbito regional, determinar las responsabilidades y funciones que han de desempeñar las diferentes partes implicadas en la gestión del Plan, y dar cumplimiento a las obligaciones establecidas por la normativa comunitaria y a la ley de Transparencia autonómica, Ley 8/2015 de 25 de marzo.

La Estrategia de información, publicidad y visibilidad, así como las eventuales modificaciones de ésta, se comunicarán al Comité Regional de Seguimiento, con fines informativos.

La Estrategia establece dos Objetivos Estratégicos que se identifican y relacionan con los grupos destinatarios siguientes:

	Objetivos estratégicos	Grupos destinatarios
OE 1	Garantizar la información a los potenciales beneficiarios, haciéndoles llegar las posibilidades que ofrece la actuación conjunta de la UE, Gobierno de Aragón y Estado, así como informar de las obligaciones de información y publicidad.	<ul style="list-style-type: none"> - Beneficiarios potenciales. - Los agentes difusores. - Organizaciones profesionales. - Asociaciones empresariales. - Organizaciones no gubernamentales interesadas
OE 2	Mejorar la visibilidad de las actuaciones de la Unión Europea, Gobierno de Aragón y MAPA a través del PEPAC y los resultados obtenidos.	<ul style="list-style-type: none"> - Público en general

El documento completo de la Estrategia Aragonesa de Información, Publicidad y Visibilidad del PEPAC 2023-2027 se puede consultar en el siguiente enlace:

https://www.aragon.es/documents/d/guest/estrategia_informacion_pepac_aragon_2023-2027_v2

6.2. PLAN REGIONAL DE COMUNICACIÓN DEL PEPAC

La Estrategia Aragonesa de Información, Publicidad y Visibilidad del PEPAC 2023-2027 establece dos objetivos estratégicos:

- Garantizar la información a los potenciales beneficiarios, haciéndoles llegar las posibilidades que ofrece la actuación conjunta de la UE, Gobierno de Aragón y Estado, así como informar a los beneficiarios de las obligaciones de información y publicidad.
- Mejorar la visibilidad de las actuaciones de la Unión Europea (UE), Ministerio de Agricultura, Pesca y Alimentación y Gobierno de Aragón a través del PEPAC, y los resultados obtenidos.

Dentro de la Estrategia se prevé un **Plan de Comunicación**, que tiene como objeto dar publicidad por un lado a las oportunidades que ofrece el medio rural como medio de desarrollo vital y, por otro lado, a las acciones apoyadas por el PEPAC en Aragón durante el periodo 2023-2027.

La realización de la prestación de que es objeto el expediente de referencia es necesaria para el cumplimiento y realización de los fines de la Autoridad Regional de Gestión.

El Departamento de Agricultura, Ganadería y Alimentación no dispone de los medios personales suficientes para realizar esta prestación ni resulta conveniente, por ser antieconómico, proceder a la ampliación de los mismos.

Ante la imposibilidad de abordar estos nuevos trabajos por medio de efectivos propios, se hace imprescindible su contratación con una empresa externa mediante la licitación un contrato de servicios de conformidad con el artículo 17 de la Ley de Contratos del Sector Público (LCSP).

El valor estimado del contrato es de 127.050,00 euros (IVA incluido). Contempla la posibilidad de una prórroga durante 2028 y 2029 hasta completar el plazo máximo de duración de cinco años establecido en el artículo 29.4 de la LCSP, con un montante económico previsto para cada año de 36.300 euros (IVA incluido), por lo que el valor estimado del contrato, incluida la prórroga, es de 199.650 euros (IVA incluido).

Licitado el contrato (Expte: AGA_SGT_2024_2) y concluido el plazo de presentación de proposiciones, la mesa de contratación, con fecha 30 de enero de 2025, constató una única propuesta, verificándose que constaban todos los documentos exigidos en la misma. La empresa admitida a la licitación fue 134 DISEÑO, PUBLICIDAD Y MARKETING S.L. La oferta final económica fueron 125.114,00 euros (IVA incluido).

Una vez el adjudicatario haya presentado toda la documentación necesaria para adjudicar el contrato, se formalizará el mismo y comenzarán las actividades de comunicación previstas.

Anexo nº 1

Información cuantitativa del Informe Anual de Rendimiento de Aragón EF 2024

2. PARTE CUANTITATIVA DEL INFORME ANUAL DE RENDIMIENTO**2.1 Valores alcanzados en los Indicadores de Resultado**

R.1-Mejorar los resultados mediante el conocimiento y la innovación: Número de personas que se benefician del asesoramiento, formación, intercambio de conocimientos o participación en proyectos de grupos operativos de la Asociación Europea para la Innovación					
Concepto	Evaluación del rendimiento	Anual / Acumulativo	Unidad de medida	Hito del año 2024	Contribución del OP al IR año N
Valor	S	Acumulativo	Nº de personas	124.705,00	23.925,00
Justificación de la desviación del hito					
<p>La contribución a este indicador proviene de las intervenciones 7161, 7201 y 7202</p> <p>7161: Ligeramente incremento del +3,08% debido a que ha existido un pequeño aumento del número de personas beneficiarias de proyectos de cooperación respecto a lo inicialmente planificado.</p> <p>7201: ARA7201_01 y ARA7201_04: Inejecución del -53,16% y -92.31%, respectivamente, ya que sólo se ha podido incluir en el EF2024 un fichero de pago de cada IU, a pesar de su realización. Dado el carácter AC del IR, se prevé que la desviación se compense en ejercicios futuros; ARA7201_02: Inejecución del -100%. Por simplificación y eficiencia administrativa, dada la reducida dotación de este IU, se ha decidido eliminarlo del PEPAC; ARA7201_03: Ejecución según lo planificado; ARA7201_05: Inejecución del -100% ya que el contrato plurianual previsto para el EF2024 que no se pudo formalizar hasta el 12/09/2024 y no ha sido posible la ejecución prevista en este EF2024. Esta pasará a los EF 2025, 2026 y 2027 y 2028. Además, se ha producido una baja en la adjudicación de dicho contrato de 257.535,00 euros a 247.233,59 euros.</p> <p>7202: "Número de la intervención ok"</p> <p>Todo ello ya se ha tenido en cuenta en la nueva planificación de la última modificación del PEPAC (V4.0).</p>					

R.2-Vincular los sistemas de asesoramiento y conocimiento: Número de asesores que reciben apoyo para integrarse en los sistemas de conocimiento e innovación agrícola (AKIS)					
Concepto	Evaluación del rendimiento	Anual / Acumulativo	Unidad de medida	Hito del año 2024	Contribución del OP al IR año N
Valor	N	Acumulativo	Nº de asesores	1.095,00	190,00
Justificación de la desviación del hito					

R.3-Digitalización de la agricultura: Porcentaje de explotaciones que se benefician de la ayuda a la tecnología agrícola digital a través de la PAC

Concepto	Evaluación del rendimiento	Anual / Acumulativo	Unidad de medida	Hito del año 2024	Contribución del OP al IR año N
Numerador	N	Acumulativo	Nº de beneficiarios de la ayuda pagada	2.334,00	281,00
Denominador		Acumulativo	Nº total de explotaciones	945.020,00	945.020,00
Justificación de la desviación del hito					

R.4-Vincular la ayuda a la renta a normas y buenas prácticas: Porcentaje de Superficie Agraria Útil (SAU) que se beneficia de la ayuda a la renta y sujeta a condicionalidad.

Concepto	Evaluación del rendimiento	Anual / Acumulativo	Unidad de medida	Hito del año 2024	Contribución del OP al IR año N
Numerador	N	Anual	Nº de hectáreas pagadas	21.067.845,00	1.964.431,85
Denominador		Anual	Superficie Agraria Útil total	24.371.660,00	24.371.660,00
Justificación de la desviación del hito					

R.5-Gestión del Riesgo: Porcentaje de agricultores con instrumentos para la gestión de riesgos apoyados por la PAC					
Concepto	Evaluación del rendimiento	Anual / Acumulativo	Unidad de medida	Hito del año 2024	Contribución del OP al IR año N
Numerador	N	Anual	Nº de explotaciones que se benefician de la ayuda pagada	7.655,00	0,00
Denominador		Anual	Nº total de explotaciones	945.020,00	945.020,00
Justificación de la desviación del hito					

R.6-Redistribución para las explotaciones más pequeñas: Porcentaje de pagos directos adicionales por hectárea para las explotaciones subvencionables por debajo del tamaño medio de las explotaciones (en comparación con la media)

Concepto	Evaluación del rendimiento	Anual / Acumulativo	Unidad de medida	Hito del año 2024	Contribución del OP al IR año N
Numerador	S	Anual	Promedio PD/ha pagado a beneficiarios con explotaciones inferiores al tamaño medio	335,84	0,00
Denominador		Anual	Promedio PD/ha pagado a todos los beneficiarios	223,89	0,00
Justificación de la desviación del hito					

R.7-Aumentar la ayuda a las explotaciones situadas en zonas con necesidades específicas: Porcentaje de ayuda adicional por hectárea en zonas con mayores necesidades (en comparación con la media)					
Concepto	Evaluación del rendimiento	Anual / Acumulativo	Unidad de medida	Hito del año 2024	Contribución del OP al IR año N
Numerador	S	Anual	Ayuda media a la renta/ha para beneficiarios con ha en zonas con necesidades específicas	235,93	0,00
Denominador		Anual	Ayuda media a la renta/ha para todos los beneficiarios	233,60	0,00
Justificación de la desviación del hito					
En la circular FEGA 45/2024 de ficheros de pago FEADER, se eliminaron las variables R007 y R011 del Anexo IV al no haber que indicarlas en los ficheros de pago.					

R.8-Centrar la atención en las explotaciones de sectores específicos: Porcentaje de agricultores que se benefician de la ayuda asociada a la renta para mejorar la competitividad, la sostenibilidad o la calidad					
Concepto	Evaluación del rendimiento	Anual / Acumulativo	Unidad de medida	Hito del año 2024	Contribución del OP al IR año N
Numerador	N	Anual	Nº de beneficiarios que reciben ayuda acoplada a la renta	319.083,00	14.702,00
Denominador		Anual	Nº total de explotaciones	945.020,00	945.020,00
Justificación de la desviación del hito					

R.9-Modernización de explotaciones: Porcentaje de explotaciones que reciben apoyo a la inversión para reestructurar y modernizar, incluyendo mejorar la eficiencia de los recursos

Concepto	Evaluación del rendimiento	Anual / Acumulativo	Unidad de medida	Hito del año 2024	Contribución del OP al IR año N
Numerador	S	Acumulativo	Nº de beneficiarios que reciben la ayuda pertinente	9.312,00	356,00
Denominador		Acumulativo	Nº total de explotaciones	945.020,00	945.020,00

Justificación de la desviación del hito

La contribución a este indicador proviene de la intervención 6841.2.
 Inejecución del -100%. ARA68412_01: Se retrasa el inicio de la ejecución al EF2025 debido a necesidades de cierre del periodo de programación anterior (PDR 14-22) y a la puesta en marcha del actual periodo PEPAC 23-27 (implementación nuevas herramientas informáticas, etc.). ARA68412_02: Por la complejidad y novedad en la implementación del instrumento financiero, únicamente se han podido ejecutar los anticipos. Es por ello, que se propone el retraso de la ejecución en un EF. Todo ello ya se ha tenido en cuenta en la nueva planificación de la última modificación del PEPAC (V4.0).

R.10-Mejor organización de la cadena de suministro: Porcentaje de explotaciones que participan en agrupaciones de productores, organizaciones de productores, mercados locales, circuitos cortos de distribución y regímenes de calidad apoyados por la PAC.					
Concepto	Evaluación del rendimiento	Anual / Acumulativo	Unidad de medida	Hito del año 2024	Contribución del OP al IR año N
Numerador	S	Acumulativo	Nº de beneficiarios con ayuda pertinente	24.066,00	1.736,00
Denominador		Acumulativo	Nº total de explotaciones	945.020,00	945.020,00
Justificación de la desviación del hito					
<p>La contribución a este indicador proviene de la intervención 7131. Ligera inejecución del -6% debido a que finalmente han sido 564 beneficiarios frente a los 600 beneficiarios planificados inicialmente.</p>					

R.11-Concentración de la oferta: Porcentaje del valor de la producción comercializada por las organizaciones de productores sectoriales o agrupaciones de productores con programas operativos					
Concepto	Evaluación del rendimiento	Anual / Acumulativo	Unidad de medida	Hito del año 2024	Contribución del OP al IR año N
Numerador	N	Anual	Valor producción comercializada por Ops/AOPs con programas operativos en cada sector	2.075.115.083,00	126.003.916,12
Denominador		Anual	Valor total de la producción de los sectores afectados	15.281.890.276,00	15.281.890.276,00
Justificación de la desviación del hito					

R.12-Adaptación al cambio climático: Porcentaje de Superficie Agraria Útil (SAU) sujeto a compromisos con ayuda para mejorar la adaptación al cambio climático					
Concepto	Evaluación del rendimiento	Anual / Acumulativo	Unidad de medida	Hito del año 2024	Contribución del OP al IR año N
Numerador	N	Anual	Nº de hectáreas	89.229,61	0,00
Denominador		Anual	Superficie Agraria Útil total	24.371.660,00	24.371.660,00
Justificación de la desviación del hito					

R.13-Reducción de emisiones en el sector ganadero: Porcentaje de Unidades de Ganado Mayor (UGM) que reciben ayuda para reducir las emisiones de gases de efecto invernadero (GEI) y/o amoníaco, incluida la gestión del estiércol					
Concepto	Evaluación del rendimiento	Anual / Acumulativo	Unidad de medida	Hito del año 2024	Contribución del OP al IR año N
Numerador	S	Anual	Nº de UGM para las que se ha efectuado el pago correspondiente	0,00	0,00
Denominador		Anual	Nº total de UGM	14.442.530,00	14.442.530,00
Justificación de la desviación del hito					

R.14-Almacenamiento de carbono en suelos y en biomasa: porcentaje de Superficie Agraria Útil (SAU) sujeta a compromisos con ayuda para reducir las emisiones, mantener y/o mejorar el almacenamiento de carbono (incluidos pastos permanentes, cultivos permanentes)

Concepto	Evaluación del rendimiento	Anual / Acumulativo	Unidad de medida	Hito del año 2024	Contribución del OP al IR año N
Numerador	S	Anual	Nº de hectáreas	0,00	782.647,97
Denominador		Anual	Superficie Agraria Útil total	24.371.660,00	24.371.660,00
Justificación de la desviación del hito					

R.15-Energía verde procedente de la agricultura y silvicultura y de otras fuentes renovables: Inversiones apoyadas en la capacidad de producción de energía renovable, incluida la basada en la biomasa (Megavatios)					
Concepto	Evaluación del rendimiento	Anual / Acumulativo	Unidad de medida	Hito del año 2024	Contribución del OP al IR año N
Valor	N	Acumulativo	Megavatios	2,39	0,00
Justificación de la desviación del hito					

R.16-Inversiones relacionadas con el clima: Porcentaje de explotaciones que se benefician del apoyo a las inversiones de la PAC que contribuyen a la mitigación del cambio climático y a la adaptación a éste, así como a la producción de energía renovable o de bi

Concepto	Evaluación del rendimiento	Anual / Acumulativo	Unidad de medida	Hito del año 2024	Contribución del OP al IR año N
Numerador	N	Acumulativo	Nº explotaciones que reciben el apoyo pertinente	12.993,00	237,00
Denominador		Acumulativo	Nº total de explotaciones	945.020,00	945.020,00
Justificación de la desviación del hito					

R.17-Tierras forestadas: Superficie financiada para la forestación, la agrosilvicultura y la restauración, incluidos los desagregados					
Concepto	Evaluación del rendimiento	Anual / Acumulativo	Unidad de medida	Hito del año 2024	Contribución del OP al IR año N
Valor	S	Acumulativo	Hectáreas	802,00	0,00
AFFORESTED_AREA		Acumulativo	Hectáreas		0,00
AGRO_FORESTRY		Acumulativo	Hectáreas		0,00
LANDSCAPE_FEATURES_CREATED		Acumulativo	Hectáreas		0,00
RESTORED_AREA		Acumulativo	Hectáreas		0,00
Justificación de la desviación del hito					
<p>La contribución a este indicador proviene de la intervención 6881.1. Inejecución del 100% ya que se retrasa un ejercicio financiero la ejecución debido a la imposibilidad de su implementación en los plazos previstos y a la complejidad de la puesta en marcha de la intervención (cambio del personal responsable de la gestión, cambio de las directrices de gestión bajo unos criterios más operativos, etc.). Todo ello ya se ha tenido en cuenta en la nueva planificación de la última modificación del PEPAC (V4.0).</p>					

R.18-Apoyo a la inversión en el sector forestal: Inversión total para mejorar el rendimiento del sector forestal					
Concepto	Evaluación del rendimiento	Anual / Acumulativo	Unidad de medida	Hito del año 2024	Contribución del OP al IR año N
Valor	N	Acumulativo	Euros	100.890.702,00	5.191.792,13
Justificación de la desviación del hito					

R.19-Mejora y protección de los suelos: Porcentaje de superficie agraria útil (SAU) sujeta a compromisos subvencionados beneficiosos para la gestión del suelo a fin de mejorar la calidad y la biota del mismo (como la reducción del laboreo, la cobertura del sue

Concepto	Evaluación del rendimiento	Anual / Acumulativo	Unidad de medida	Hito del año 2024	Contribución del OP al IR año N
Numerador	S	Anual	Nº de hectáreas	9.027.082,31	1.014.769,45
Denominador		Anual	Superficie Agraria Útil total	24.371.660,00	24.371.660,00
Justificación de la desviación del hito					

R.20-Mejora de la calidad del aire: Porcentaje de Superficie Agraria Útil (SAU) sujeta a compromisos apoyados para reducir las emisiones de amoníaco					
Concepto	Evaluación del rendimiento	Anual / Acumulativo	Unidad de medida	Hito del año 2024	Contribución del OP al IR año N
Numerador	S	Anual	Nº de hectáreas	160.243,41	0,00
Denominador		Anual	Superficie Agraria Útil total	24.371.660,00	24.371.660,00
Justificación de la desviación del hito					

R.21-Protección de la calidad del agua: Porcentaje de Superficie Agraria Útil (SAU) bajo compromisos apoyados en relación con la calidad de las masas de agua					
Concepto	Evaluación del rendimiento	Anual / Acumulativo	Unidad de medida	Hito del año 2024	Contribución del OP al IR año N
Numerador	S	Anual	Nº de hectáreas	1.140.824,42	48.745,23
Denominador		Anual	Superficie Agraria Útil total	24.371.660,00	24.371.660,00
Justificación de la desviación del hito					

R.22-Gestión sostenible de los nutrientes: Porcentaje de Superficie Agraria Útil (SAU) sujeta a compromisos apoyados relacionados con la mejora de la gestión de nutrientes

Concepto	Evaluación del rendimiento	Anual / Acumulativo	Unidad de medida	Hito del año 2024	Contribución del OP al IR año N
Numerador	S	Anual	Nº de hectáreas	1.241.591,00	289.008,34
Denominador		Anual	Superficie Agraria Útil total	24.371.660,00	24.371.660,00
Justificación de la desviación del hito					

R.24-Uso sostenible y reducido de plaguicidas: Porcentaje de Superficie Agraria Útil (SAU) afectada por compromisos específicos subvencionados que conduzcan a un uso sostenible de los plaguicidas con el fin de reducir los riesgos e impactos de los plaguicidas.					
Concepto	Evaluación del rendimiento	Anual / Acumulativo	Unidad de medida	Hito del año 2024	Contribución del OP al IR año N
Numerador	S	Anual	Nº de hectáreas pagadas	1.308.920,60	50.149,84
Denominador		Anual	Superficie Agraria Útil total	24.371.660,00	24.371.660,00
Justificación de la desviación del hito					

R.25-Rendimiento ambiental en el sector ganadero: Porcentaje de unidades de ganado mayor (UGM) sujetas a compromisos subvencionados para mejorar la sostenibilidad medioambiental					
Concepto	Evaluación del rendimiento	Anual / Acumulativo	Unidad de medida	Hito del año 2024	Contribución del OP al IR año N
Numerador	N	Anual	Nº de UGM para las que se ha efectuado el pago correspondiente	307.415,20	26.015,25
Denominador		Anual	Nº total de UGM	14.442.530,00	14.442.530,00
Justificación de la desviación del hito					

R.26-Inversiones relacionadas con los recursos naturales: Porcentaje de las explotaciones que se benefician del apoyo a las inversiones productivas y no productivas de la PAC relacionadas con el cuidado de los recursos naturales

Concepto	Evaluación del rendimiento	Anual / Acumulativo	Unidad de medida	Hito del año 2024	Contribución del OP al IR año N
Numerador	N	Acumulativo	Nº de explotaciones que reciben la ayuda pertinente	4.563,00	199,00
Denominador		Acumulativo	Nº total de explotaciones	945.020,00	945.020,00
Justificación de la desviación del hito					

R.27-Resultados vinculados al medio ambiente/clima a través de inversiones en zonas rurales: Número de operaciones que contribuyen a la sostenibilidad ambiental, a la mitigación del cambio climático y a los objetivos de adaptación en las zonas rurales

Concepto	Evaluación del rendimiento	Anual / Acumulativo	Unidad de medida	Hito del año 2024	Contribución del OP al IR año N
Valor	N	Acumulativo	Nº de operaciones	2.866,00	154,00
Justificación de la desviación del hito					

R.28-Resultados medioambientales/climáticos a través del conocimiento y la innovación: Número de personas que se benefician del asesoramiento, la formación, el intercambio de conocimientos o la participación en proyectos de grupos operativos de la Asociación E					
Concepto	Evaluación del rendimiento	Anual / Acumulativo	Unidad de medida	Hito del año 2024	Contribución del OP al IR año N
Valor	N	Acumulativo	Nº de personas	60.991,00	1.484,00
Justificación de la desviación del hito					

R.29-Desarrollo de la agricultura ecológica: Porcentaje de la superficie agraria útil (SAU) apoyada por la PAC para la agricultura ecológica, con un desglose entre el mantenimiento y la conversión					
Concepto	Evaluación del rendimiento	Anual / Acumulativo	Unidad de medida	Hito del año 2024	Contribución del OP al IR año N
Numerador (Total - Suma categorías)	S	Anual	Nº de hectáreas	1.165.939,00	48.745,23
CONVERSION		Anual	Nº de hectáreas		19.858,90
MAINTENANCE		Anual	Nº de hectáreas		28.886,33
Denominador			Superficie Agraria Útil total	24.371.660,00	24.371.660,00
Justificación de la desviación del hito					

R.30-Apoyo a la gestión forestal sostenible: Porcentaje de tierra forestal objeto de compromisos de gestión para apoyar la protección de los bosques y la gestión de los servicios de los ecosistemas					
Concepto	Evaluación del rendimiento	Anual / Acumulativo	Unidad de medida	Hito del año 2024	Contribución del OP al IR año N
Numerador	S	Anual	Nº de hectáreas	5.584,00	4.610,05
Denominador		Anual	Superficie forestal total	24.563.372,00	24.563.372,00
Justificación de la desviación del hito					

R.31-Preservación de hábitats y especies: Porcentaje de tierra agrícola objeto de compromisos de gestión que apoyan la conservación o restauración de la biodiversidad, incluyendo prácticas de agricultura de elevado valor natural					
Concepto	Evaluación del rendimiento	Anual / Acumulativo	Unidad de medida	Hito del año 2024	Contribución del OP al IR año N
Numerador	S	Anual	Nº de hectáreas	3.134.451,65	97.984,27
Denominador		Anual	Superficie Agraria Útil total	24.371.660,00	24.371.660,00
Justificación de la desviación del hito					

R.32-Inversiones relacionadas con la biodiversidad: Porcentaje de explotaciones que se benefician de la ayuda a la inversión de la PAC que contribuye a la biodiversidad					
Concepto	Evaluación del rendimiento	Anual / Acumulativo	Unidad de medida	Hito del año 2024	Contribución del OP al IR año N
Numerador	N	Acumulativo	Nº de explotaciones que reciben la ayuda pertinente	22,00	0,00
Denominador		Acumulativo	Nº total de explotaciones	945.020,00	945.020,00
Justificación de la desviación del hito					

R.33-Mejora de la gestión de Natura 2000: Porcentaje de la superficie total de Natura 2000 bajo compromisos subvencionados					
Concepto	Evaluación del rendimiento	Anual / Acumulativo	Unidad de medida	Hito del año 2024	Contribución del OP al IR año N
Numerador (Total - Suma categorías)	N	Anual	Ha con compromisos pertinentes en zonas Natura 2000	1.822.005,00	222.733,21
AGRICULTURAL_AREA		Anual	Ha con compromisos pertinentes en zonas Natura 2000		222.733,21
FOREST_AREA		Anual	Ha con compromisos pertinentes en zonas Natura 2000		0,00
Denominador			Superficie agrícola total y forestal total en zonas Natura 2000	11.359.629,00	11.359.629,00
Justificación de la desviación del hito					

R.34-Preservación de elementos del paisaje: Porcentaje de Superficie Agraria Útil (SAU) objeto de compromisos apoyados para la gestión de elementos del paisaje, incluidos los setos y árboles.					
Concepto	Evaluación del rendimiento	Anual / Acumulativo	Unidad de medida	Hito del año 2024	Contribución del OP al IR año N
Numerador	S	Anual	Nº de hectáreas	55.837,00	14.984,30
Denominador		Anual	Superficie Agraria Útil total	24.371.660,00	24.371.660,00
Justificación de la desviación del hito					

R.35-Conservación de colmenas: Porcentaje de colmenas subvencionadas con la PAC

Concepto	Evaluación del rendimiento	Anual / Acumulativo	Unidad de medida	Hito del año 2024	Contribución del OP al IR año N
Numerador	N	Acumulativo	Nº de colmenas por las que se ha efectuado un pago relacionado	2.388.118,00	110.348,00
Denominador		Acumulativo	Nº total de colmenas	2.987.207,00	2.987.207,00
Justificación de la desviación del hito					

R.36-Relevo generacional: Número de jóvenes agricultores que se benefician de la instalación con ayuda de la PAC, incluyendo un desglose por género					
Concepto	Evaluación del rendimiento	Anual / Acumulativo	Unidad de medida	Hito del año 2024	Contribución del OP al IR año N
Valor	S	Acumulativo	Nº de jóvenes agricultores	3.090,00	1.107,00
YOUNG_FARMERS_FEMALE		Acumulativo	Nº de jóvenes agricultores		268,00
YOUNG_FARMERS_MALE		Acumulativo	Nº de jóvenes agricultores		824,00
YOUNG_FARMERS_NON_BINARY		Acumulativo	Nº de jóvenes agricultores		0,00
YOUNG_FARMERS_PREFER_NOT_TO_SAY		Acumulativo	Nº de jóvenes agricultores		15,00
Justificación de la desviación del hito					

R.37-Crecimiento y empleo en las zonas rurales: Nuevos empleos apoyados en los proyectos de la PAC					
Concepto	Evaluación del rendimiento	Anual / Acumulativo	Unidad de medida	Hito del año 2024	Contribución del OP al IR año N
Valor	N	Acumulativo	Nº de empleos creados en equivalente a tiempo completo (ETC)	3.155,00	1.107,00
Justificación de la desviación del hito					

R.38-Cobertura LEADER: Porcentaje de la población rural cubierta por las estrategias de desarrollo local					
Concepto	Evaluación del rendimiento	Anual / Acumulativo	Unidad de medida	Hito del año 2024	Contribución del OP al IR año N
Numerador	N	Acumulativo	Población rural cubierta por los GAL financiados a través de LEADER durante el período de programación	8.660.392,00	456.315,00
Denominador		Acumulativo	Población rural total	21.637.650,00	21.637.650,00
Justificación de la desviación del hito					

R.39-Desarrollo de la economía rural: Número de empresas rurales, incluidas las empresas de bioeconomía, desarrolladas con apoyo de la PAC					
Concepto	Evaluación del rendimiento	Anual / Acumulativo	Unidad de medida	Hito del año 2024	Contribución del OP al IR año N
Valor	N	Acumulativo	Nº de empresas	4.469,00	12,00
Justificación de la desviación del hito					

R.40-Transición inteligente de la economía rural: Número de estrategias de Smart Villages con apoyo.					
Concepto	Evaluación del rendimiento	Anual / Acumulativo	Unidad de medida	Hito del año 2024	Contribución del OP al IR año N
Valor	N	Acumulativo	Nº de estrategias	24,00	0,00
Justificación de la desviación del hito					

R.41-Conectar la Europa rural: Proporción de la población rural que se beneficia de un mejor acceso a los servicios y las infraestructuras a través del apoyo de la PAC.

Concepto	Evaluación del rendimiento	Anual / Acumulativo	Unidad de medida	Hito del año 2024	Contribución del OP al IR año N
Numerador	S	Acumulativo	Población rural que se beneficia de mejoras relevantes	1.087.056,00	0,00
Denominador		Acumulativo	Población rural total	21.637.650,00	21.637.650,00

Justificación de la desviación del hito

La contribución a este indicador proviene de la intervención 7119.
 Se ha producido una inejecución del -100% debido a que no se ha realizado ningún pago de expedientes de operaciones a terceros que son los que incluyen este IR. Se tiene previsto el comienzo del pago y su realización en el EF2025.
 El MAPA y la COM, debido a las características del LEADER, han permitido que, independientemente de la anualidad en la cual se planifique el output, se realice una planificación anual. Se ha realizado una distribución proporcional en los años en los cuales se prevén primeros pagos de expedientes de 2025 a 2029 y se ha solicitado que en la próxima modificación del PEPAC (V4.0) vea incrementado sensiblemente su valor con respecto al comunicado en la versión anterior (V3.0).

R.42-Promoción de la inclusión social: Número de personas cubiertas por proyectos de inclusión social subvencionados					
Concepto	Evaluación del rendimiento	Anual / Acumulativo	Unidad de medida	Hito del año 2024	Contribución del OP al IR año N
Valor	N	Acumulativo	Nº de personas	15.008,00	0,00
Justificación de la desviación del hito					

R.43-Limitación del uso de antimicrobianos: Porcentaje de unidades de ganado mayor (UGM) afectadas por las acciones apoyadas destinadas a limitar el uso de antimicrobianos (prevención/reducción)					
Concepto	Evaluación del rendimiento	Anual / Acumulativo	Unidad de medida	Hito del año 2024	Contribución del OP al IR año N
Numerador (Total - Suma categorías)	S	Anual	Nº de UGM para las que se ha efectuado el pago correspondiente	258.880,00	10.710,12
BOVINE_ANIMALS		Anual	Nº de UGM para las que se ha efectuado el pago correspondiente		2.677,53
OTHER		Anual	Nº de UGM para las que se ha efectuado el pago correspondiente		2.677,53
OVINE_ANIMALS		Anual	Nº de UGM para las que se ha efectuado el pago correspondiente		2.677,53
PIGS		Anual	Nº de UGM para las que se ha efectuado el pago correspondiente		0,00
POULTRY		Anual	Nº de UGM para las que se ha efectuado el pago correspondiente		2.677,53
Denominador			Nº total de UGM	14.442.530,00	14.442.530,00
Justificación de la desviación del hito					

2. PARTE CUANTITATIVA DEL INFORME ANUAL DE RENDIMIENTO
2.2 Outputs realizados - Importes unitarios - Financiación nacional adicional
2.2.1 Pagos directos

Intervención: 1PD 21 00 18 01 V1 - AYUDA BÁSICA A LA RENTA PARA LA SOSTENIBILIDAD		
Tipo de Intervención: BISS(21) - Ayuda básica a la renta para la sostenibilidad		
Importe Unitario: 1PD21001801V101 - ABRS 01 (Media)		
Concepto	Unidad de medida	2024
Output realizado	Hectáreas	372.431,76
Gasto neto declarado en la Cuenta Anual	EUR	29.464.672,16
Importe no pagado tras la reducción y el capping	EUR	34.197,04
Importe no pagado tras disciplina financiera	EUR	0,00
Importe no pagado tras penalizaciones	EUR	27.847,18
Gasto bruto realizado	EUR	29.526.716,38
Importe unitario realizado	EUR	79,28
Importe unitario planificado	EUR	81,47
Variación del importe unitario de referencia	%	-2,69
Importe máximo del importe unitario planificado	EUR	93,69
Variación del Importe máximo del importe unitario planificado	%	-15,38

Importe Unitario: 1PD21001801V102 - ABRS 02 (Media)		
Concepto	Unidad de medida	2024
Output realizado	Hectáreas	227.430,91
Gasto neto declarado en la Cuenta Anual	EUR	22.255.669,07
Importe no pagado tras la reducción y el capping	EUR	9.218,84
Importe no pagado tras disciplina financiera	EUR	0,00
Importe no pagado tras penalizaciones	EUR	19.039,06
Gasto bruto realizado	EUR	22.283.926,97
Importe unitario realizado	EUR	97,98
Importe unitario planificado	EUR	97,64
Variación del importe unitario de referencia	%	0,35
Importe máximo del importe unitario planificado	EUR	112,29
Variación del Importe máximo del importe unitario planificado	%	-12,74

Importe Unitario: 1PD21001801V103 - ABRS 03 (Media)		
Concepto	Unidad de medida	2024
Output realizado	Hectáreas	416.857,04
Gasto neto declarado en la Cuenta Anual	EUR	49.722.450,29
Importe no pagado tras la reducción y el capping	EUR	25.900,72
Importe no pagado tras disciplina financiera	EUR	0,00
Importe no pagado tras penalizaciones	EUR	68.075,75
Gasto bruto realizado	EUR	49.816.426,76
Importe unitario realizado	EUR	119,50
Importe unitario planificado	EUR	129,85
Variación del importe unitario de referencia	%	-7,97
Importe máximo del importe unitario planificado	EUR	149,33
Variación del Importe máximo del importe unitario planificado	%	-19,98

Importe Unitario: 1PD21001801V104 - ABRS 04 (Media)		
Concepto	Unidad de medida	2024
Output realizado	Hectáreas	3,22
Gasto neto declarado en la Cuenta Anual	EUR	541,96
Importe no pagado tras la reducción y el capping	EUR	0,00
Importe no pagado tras disciplina financiera	EUR	0,00
Importe no pagado tras penalizaciones	EUR	0,00
Gasto bruto realizado	EUR	541,96
Importe unitario realizado	EUR	168,31
Importe unitario planificado	EUR	199,03
Variación del importe unitario de referencia	%	-15,43
Importe máximo del importe unitario planificado	EUR	228,88
Variación del Importe máximo del importe unitario planificado	%	-26,46

Importe Unitario: 1PD21001801V105 - ABRS 05 (Media)		
Concepto	Unidad de medida	2024
Output realizado	Hectáreas	0,00
Gasto neto declarado en la Cuenta Anual	EUR	0,00
Importe no pagado tras la reducción y el capping	EUR	0,00
Importe no pagado tras disciplina financiera	EUR	0,00
Importe no pagado tras penalizaciones	EUR	0,00
Gasto bruto realizado	EUR	0,00
Importe unitario realizado	EUR	
Importe unitario planificado	EUR	307,88
Variación del importe unitario de referencia	%	
Importe máximo del importe unitario planificado	EUR	354,06
Variación del Importe máximo del importe unitario planificado	%	

Importe Unitario: 1PD21001801V106 - ABRS 06 (Media)		
Concepto	Unidad de medida	2024
Output realizado	Hectáreas	26.841,33
Gasto neto declarado en la Cuenta Anual	EUR	4.431.967,93
Importe no pagado tras la reducción y el capping	EUR	3.135,67
Importe no pagado tras disciplina financiera	EUR	0,00
Importe no pagado tras penalizaciones	EUR	4.544,33
Gasto bruto realizado	EUR	4.439.647,93
Importe unitario realizado	EUR	165,40
Importe unitario planificado	EUR	157,85
Variación del importe unitario de referencia	%	4,78
Importe máximo del importe unitario planificado	EUR	181,53
Variación del Importe máximo del importe unitario planificado	%	-8,89

Importe Unitario: 1PD21001801V107 - ABRS 07 (Media)		
Concepto	Unidad de medida	2024
Output realizado	Hectáreas	118.861,91
Gasto neto declarado en la Cuenta Anual	EUR	26.225.241,19
Importe no pagado tras la reducción y el capping	EUR	12.015,01
Importe no pagado tras disciplina financiera	EUR	0,00
Importe no pagado tras penalizaciones	EUR	12.551,72
Gasto bruto realizado	EUR	26.249.807,92
Importe unitario realizado	EUR	220,84
Importe unitario planificado	EUR	205,47
Variación del importe unitario de referencia	%	7,48
Importe máximo del importe unitario planificado	EUR	236,29
Variación del Importe máximo del importe unitario planificado	%	-6,54

Importe Unitario: 1PD21001801V108 - ABRS 08 (Media)		
Concepto	Unidad de medida	2024
Output realizado	Hectáreas	183.624,99
Gasto neto declarado en la Cuenta Anual	EUR	48.149.697,04
Importe no pagado tras la reducción y el capping	EUR	83.470,59
Importe no pagado tras disciplina financiera	EUR	0,00
Importe no pagado tras penalizaciones	EUR	41.423,34
Gasto bruto realizado	EUR	48.274.590,97
Importe unitario realizado	EUR	262,90
Importe unitario planificado	EUR	251,72
Variación del importe unitario de referencia	%	4,44
Importe máximo del importe unitario planificado	EUR	289,48
Variación del Importe máximo del importe unitario planificado	%	-9,18

Importe Unitario: 1PD21001801V109 - ABRS 09 (Media)		
Concepto	Unidad de medida	2024
Output realizado	Hectáreas	37,52
Gasto neto declarado en la Cuenta Anual	EUR	13.312,85
Importe no pagado tras la reducción y el capping	EUR	426,58
Importe no pagado tras disciplina financiera	EUR	0,00
Importe no pagado tras penalizaciones	EUR	0,00
Gasto bruto realizado	EUR	13.739,43
Importe unitario realizado	EUR	366,19
Importe unitario planificado	EUR	407,20
Variación del importe unitario de referencia	%	-10,07
Importe máximo del importe unitario planificado	EUR	468,28
Variación del Importe máximo del importe unitario planificado	%	-21,80

Importe Unitario: 1PD21001801V110 - ABRS 10 (Media)		
Concepto	Unidad de medida	2024
Output realizado	Hectáreas	0,00
Gasto neto declarado en la Cuenta Anual	EUR	0,00
Importe no pagado tras la reducción y el capping	EUR	0,00
Importe no pagado tras disciplina financiera	EUR	0,00
Importe no pagado tras penalizaciones	EUR	0,00
Gasto bruto realizado	EUR	0,00
Importe unitario realizado	EUR	
Importe unitario planificado	EUR	1.229,17
Variación del importe unitario de referencia	%	
Importe máximo del importe unitario planificado	EUR	1.413,55
Variación del Importe máximo del importe unitario planificado	%	

Importe Unitario: 1PD21001801V111 - ABRS 11 (Media)		
Concepto	Unidad de medida	2024
Output realizado	Hectáreas	148.108,78
Gasto neto declarado en la Cuenta Anual	EUR	15.767.855,62
Importe no pagado tras la reducción y el capping	EUR	26.752,39
Importe no pagado tras disciplina financiera	EUR	0,00
Importe no pagado tras penalizaciones	EUR	15.164,20
Gasto bruto realizado	EUR	15.809.772,21
Importe unitario realizado	EUR	106,74
Importe unitario planificado	EUR	98,42
Variación del importe unitario de referencia	%	8,45
Importe máximo del importe unitario planificado	EUR	113,18
Variación del Importe máximo del importe unitario planificado	%	-5,69

Importe Unitario: 1PD21001801V112 - ABRS 12 (Media)		
Concepto	Unidad de medida	2024
Output realizado	Hectáreas	1.401,96
Gasto neto declarado en la Cuenta Anual	EUR	183.805,99
Importe no pagado tras la reducción y el capping	EUR	47,88
Importe no pagado tras disciplina financiera	EUR	0,00
Importe no pagado tras penalizaciones	EUR	247,03
Gasto bruto realizado	EUR	184.100,90
Importe unitario realizado	EUR	131,32
Importe unitario planificado	EUR	142,01
Variación del importe unitario de referencia	%	-7,53
Importe máximo del importe unitario planificado	EUR	163,31
Variación del Importe máximo del importe unitario planificado	%	-19,59

Importe Unitario: 1PD21001801V113 - ABR513 (Media)		
Concepto	Unidad de medida	2024
Output realizado	Hectáreas	42,10
Gasto neto declarado en la Cuenta Anual	EUR	10.101,58
Importe no pagado tras la reducción y el capping	EUR	0,00
Importe no pagado tras disciplina financiera	EUR	0,00
Importe no pagado tras penalizaciones	EUR	0,00
Gasto bruto realizado	EUR	10.101,58
Importe unitario realizado	EUR	239,94
Importe unitario planificado	EUR	260,03
Variación del importe unitario de referencia	%	-7,73
Importe máximo del importe unitario planificado	EUR	299,03
Variación del Importe máximo del importe unitario planificado	%	-19,76

Importe Unitario: 1PD21001801V114 - ABRS14 (Media)		
Concepto	Unidad de medida	2024
Output realizado	Hectáreas	1,62
Gasto neto declarado en la Cuenta Anual	EUR	478,43
Importe no pagado tras la reducción y el capping	EUR	0,00
Importe no pagado tras disciplina financiera	EUR	0,00
Importe no pagado tras penalizaciones	EUR	0,00
Gasto bruto realizado	EUR	478,43
Importe unitario realizado	EUR	295,33
Importe unitario planificado	EUR	367,26
Variación del importe unitario de referencia	%	-19,59
Importe máximo del importe unitario planificado	EUR	422,35
Variación del Importe máximo del importe unitario planificado	%	-30,07

Importe Unitario: 1PD21001801V115 - ABRS 15 (Media)		
Concepto	Unidad de medida	2024
Output realizado	Hectáreas	771,08
Gasto neto declarado en la Cuenta Anual	EUR	39.813,06
Importe no pagado tras la reducción y el capping	EUR	0,00
Importe no pagado tras disciplina financiera	EUR	0,00
Importe no pagado tras penalizaciones	EUR	0,00
Gasto bruto realizado	EUR	39.813,06
Importe unitario realizado	EUR	51,63
Importe unitario planificado	EUR	56,10
Variación del importe unitario de referencia	%	-7,97
Importe máximo del importe unitario planificado	EUR	64,51
Variación del Importe máximo del importe unitario planificado	%	-19,97

Importe Unitario: 1PD21001801V116 - ABRS 16 (Media)		
Concepto	Unidad de medida	2024
Output realizado	Hectáreas	791,32
Gasto neto declarado en la Cuenta Anual	EUR	58.247,99
Importe no pagado tras la reducción y el capping	EUR	0,25
Importe no pagado tras disciplina financiera	EUR	0,00
Importe no pagado tras penalizaciones	EUR	21,15
Gasto bruto realizado	EUR	58.269,39
Importe unitario realizado	EUR	73,64
Importe unitario planificado	EUR	71,42
Variación del importe unitario de referencia	%	3,11
Importe máximo del importe unitario planificado	EUR	82,13
Variación del Importe máximo del importe unitario planificado	%	-10,34

Importe Unitario: 1PD21001801V117 - ABRS 17 (Media)		
Concepto	Unidad de medida	2024
Output realizado	Hectáreas	278.356,36
Gasto neto declarado en la Cuenta Anual	EUR	28.137.707,55
Importe no pagado tras la reducción y el capping	EUR	71.251,61
Importe no pagado tras disciplina financiera	EUR	0,00
Importe no pagado tras penalizaciones	EUR	28.539,17
Gasto bruto realizado	EUR	28.237.498,33
Importe unitario realizado	EUR	101,44
Importe unitario planificado	EUR	102,93
Variación del importe unitario de referencia	%	-1,45
Importe máximo del importe unitario planificado	EUR	118,36
Variación del Importe máximo del importe unitario planificado	%	-14,30

Importe Unitario: 1PD21001801V118 - ABRS 18 (Media)		
Concepto	Unidad de medida	2024
Output realizado	Hectáreas	0,00
Gasto neto declarado en la Cuenta Anual	EUR	0,00
Importe no pagado tras la reducción y el capping	EUR	0,00
Importe no pagado tras disciplina financiera	EUR	0,00
Importe no pagado tras penalizaciones	EUR	0,00
Gasto bruto realizado	EUR	0,00
Importe unitario realizado	EUR	
Importe unitario planificado	EUR	137,29
Variación del importe unitario de referencia	%	
Importe máximo del importe unitario planificado	EUR	157,89
Variación del Importe máximo del importe unitario planificado	%	

Importe Unitario: 1PD21001801V119 - ABRS 19 (Media)		
Concepto	Unidad de medida	2024
Output realizado	Hectáreas	0,00
Gasto neto declarado en la Cuenta Anual	EUR	0,00
Importe no pagado tras la reducción y el capping	EUR	0,00
Importe no pagado tras disciplina financiera	EUR	0,00
Importe no pagado tras penalizaciones	EUR	0,00
Gasto bruto realizado	EUR	0,00
Importe unitario realizado	EUR	
Importe unitario planificado	EUR	197,58
Variación del importe unitario de referencia	%	
Importe máximo del importe unitario planificado	EUR	227,22
Variación del Importe máximo del importe unitario planificado	%	

Importe Unitario: 1PD21001901V120 - ABRS 20 (Media)		
Concepto	Unidad de medida	2024
Output realizado	Hectáreas	0,00
Gasto neto declarado en la Cuenta Anual	EUR	0,00
Importe no pagado tras la reducción y el capping	EUR	0,00
Importe no pagado tras disciplina financiera	EUR	0,00
Importe no pagado tras penalizaciones	EUR	0,00
Gasto bruto realizado	EUR	0,00
Importe unitario realizado	EUR	
Importe unitario planificado	EUR	187,53
Variación del importe unitario de referencia	%	
Importe máximo del importe unitario planificado	EUR	215,66
Variación del Importe máximo del importe unitario planificado	%	
Total de la Intervención		
Concepto	Unidad de medida	2024
Output Realizado O.4 - Número de hectáreas de ayuda básica a la renta para la sostenibilidad	Hectáreas	1.775.561,90
Gasto bruto realizado	EUR	224.945.432,22

Intervencion: 1 PD 30 00 18 01 V1 - AYUDA COMPLEMENTARIA A LA RENTA PARA JOVENES AGRICULTORES

Tipo de Intervención: CIS-YF(30) - Ayuda complementaria a la renta para jóvenes agricultores

Importe Unitario: 1PD30001801V101 - PCJ 01 (Uniforme)

Concepto	Unidad de medida	2024
Output realizado	Hectáreas	10.170,09
Gasto neto declarado en la Cuenta Anual	EUR	895.260,21
Importe no pagado tras la reducción y el capping	EUR	0,00
Importe no pagado tras disciplina financiera	EUR	0,00
Importe no pagado tras penalizaciones	EUR	2.871,30
Gasto bruto realizado	EUR	898.131,51
Importe unitario realizado	EUR	88,31
Importe unitario planificado	EUR	81,47
Variación del importe unitario de referencia	%	8,40
Importe máximo del importe unitario planificado	EUR	93,69
Variación del Importe máximo del importe unitario planificado	%	-5,74

Importe Unitario: 1PD30001801V102 - PCJ 02 (Uniforme)		
Concepto	Unidad de medida	2024
Output realizado	Hectáreas	6.730,97
Gasto neto declarado en la Cuenta Anual	EUR	707.544,63
Importe no pagado tras la reducción y el capping	EUR	0,00
Importe no pagado tras disciplina financiera	EUR	0,00
Importe no pagado tras penalizaciones	EUR	2.765,98
Gasto bruto realizado	EUR	710.310,61
Importe unitario realizado	EUR	105,53
Importe unitario planificado	EUR	97,64
Variación del importe unitario de referencia	%	8,08
Importe máximo del importe unitario planificado	EUR	112,29
Variación del Importe máximo del importe unitario planificado	%	-6,02

Importe Unitario: 1PD30001801V103 - PCJ 03 (Uniforme)		
Concepto	Unidad de medida	2024
Output realizado	Hectáreas	10.507,87
Gasto neto declarado en la Cuenta Anual	EUR	1.466.404,76
Importe no pagado tras la reducción y el capping	EUR	0,00
Importe no pagado tras disciplina financiera	EUR	0,00
Importe no pagado tras penalizaciones	EUR	8.619,50
Gasto bruto realizado	EUR	1.475.024,26
Importe unitario realizado	EUR	140,37
Importe unitario planificado	EUR	129,85
Variación del importe unitario de referencia	%	8,10
Importe máximo del importe unitario planificado	EUR	149,33
Variación del Importe máximo del importe unitario planificado	%	-6,00

Importe Unitario: 1PD30001801V104 - PCJ 04 (Uniforme)		
Concepto	Unidad de medida	2024
Output realizado	Hectáreas	0,00
Gasto neto declarado en la Cuenta Anual	EUR	0,00
Importe no pagado tras la reducción y el capping	EUR	0,00
Importe no pagado tras disciplina financiera	EUR	0,00
Importe no pagado tras penalizaciones	EUR	0,00
Gasto bruto realizado	EUR	0,00
Importe unitario realizado	EUR	
Importe unitario planificado	EUR	199,03
Variación del importe unitario de referencia	%	
Importe máximo del importe unitario planificado	EUR	228,88
Variación del Importe máximo del importe unitario planificado	%	

Importe Unitario: 1PD30001801V105 - PCJ 05 (Uniforme)		
Concepto	Unidad de medida	2024
Output realizado	Hectáreas	0,00
Gasto neto declarado en la Cuenta Anual	EUR	0,00
Importe no pagado tras la reducción y el capping	EUR	0,00
Importe no pagado tras disciplina financiera	EUR	0,00
Importe no pagado tras penalizaciones	EUR	0,00
Gasto bruto realizado	EUR	0,00
Importe unitario realizado	EUR	
Importe unitario planificado	EUR	307,88
Variación del importe unitario de referencia	%	
Importe máximo del importe unitario planificado	EUR	354,06
Variación del Importe máximo del importe unitario planificado	%	

Importe Unitario: 1PD30001801V106 - PCJ 06 (Uniforme)		
Concepto	Unidad de medida	2024
Output realizado	Hectáreas	936,25
Gasto neto declarado en la Cuenta Anual	EUR	159.428,69
Importe no pagado tras la reducción y el capping	EUR	0,00
Importe no pagado tras disciplina financiera	EUR	0,00
Importe no pagado tras penalizaciones	EUR	727,93
Gasto bruto realizado	EUR	160.156,62
Importe unitario realizado	EUR	171,06
Importe unitario planificado	EUR	157,85
Variación del importe unitario de referencia	%	8,37
Importe máximo del importe unitario planificado	EUR	181,53
Variación del Importe máximo del importe unitario planificado	%	-5,77

Importe Unitario: 1PD30001801V107 - PCJ 07 (Uniforme)		
Concepto	Unidad de medida	2024
Output realizado	Hectáreas	3.522,35
Gasto neto declarado en la Cuenta Anual	EUR	771.899,03
Importe no pagado tras la reducción y el capping	EUR	0,00
Importe no pagado tras disciplina financiera	EUR	0,00
Importe no pagado tras penalizaciones	EUR	10.250,97
Gasto bruto realizado	EUR	782.150,00
Importe unitario realizado	EUR	222,05
Importe unitario planificado	EUR	205,47
Variación del importe unitario de referencia	%	8,07
Importe máximo del importe unitario planificado	EUR	236,29
Variación del Importe máximo del importe unitario planificado	%	-6,03

Importe Unitario: 1PD30001801V108 - PCJ 08 (Uniforme)		
Concepto	Unidad de medida	2024
Output realizado	Hectáreas	4.161,70
Gasto neto declarado en la Cuenta Anual	EUR	1.114.914,68
Importe no pagado tras la reducción y el capping	EUR	0,00
Importe no pagado tras disciplina financiera	EUR	0,00
Importe no pagado tras penalizaciones	EUR	18.493,32
Gasto bruto realizado	EUR	1.133.408,00
Importe unitario realizado	EUR	272,34
Importe unitario planificado	EUR	251,72
Variación del importe unitario de referencia	%	8,19
Importe máximo del importe unitario planificado	EUR	289,48
Variación del Importe máximo del importe unitario planificado	%	-5,92

Importe Unitario: 1PD30001801V109 - PCJ09 (Uniforme)		
Concepto	Unidad de medida	2024
Output realizado	Hectáreas	0,80
Gasto neto declarado en la Cuenta Anual	EUR	353,14
Importe no pagado tras la reducción y el capping	EUR	0,00
Importe no pagado tras disciplina financiera	EUR	0,00
Importe no pagado tras penalizaciones	EUR	0,00
Gasto bruto realizado	EUR	353,14
Importe unitario realizado	EUR	441,43
Importe unitario planificado	EUR	407,20
Variación del importe unitario de referencia	%	8,41
Importe máximo del importe unitario planificado	EUR	468,28
Variación del Importe máximo del importe unitario planificado	%	-5,73

Importe Unitario: 1PD30001801V110 - PCJ 10 (Uniforme)		
Concepto	Unidad de medida	2024
Output realizado	Hectáreas	0,00
Gasto neto declarado en la Cuenta Anual	EUR	0,00
Importe no pagado tras la reducción y el capping	EUR	0,00
Importe no pagado tras disciplina financiera	EUR	0,00
Importe no pagado tras penalizaciones	EUR	0,00
Gasto bruto realizado	EUR	0,00
Importe unitario realizado	EUR	
Importe unitario planificado	EUR	1.229,17
Variación del importe unitario de referencia	%	
Importe máximo del importe unitario planificado	EUR	1.413,55
Variación del Importe máximo del importe unitario planificado	%	

Importe Unitario: 1PD30001801V111 - PCJ 11 (Uniforme)		
Concepto	Unidad de medida	2024
Output realizado	Hectáreas	6.352,90
Gasto neto declarado en la Cuenta Anual	EUR	667.911,63
Importe no pagado tras la reducción y el capping	EUR	0,00
Importe no pagado tras disciplina financiera	EUR	0,00
Importe no pagado tras penalizaciones	EUR	8.933,72
Gasto bruto realizado	EUR	676.845,35
Importe unitario realizado	EUR	106,54
Importe unitario planificado	EUR	98,42
Variación del importe unitario de referencia	%	8,25
Importe máximo del importe unitario planificado	EUR	113,18
Variación del Importe máximo del importe unitario planificado	%	-5,87

Importe Unitario: 1PD30001801V112 - PCJ12 (Uniforme)		
Concepto	Unidad de medida	2024
Output realizado	Hectáreas	61,11
Gasto neto declarado en la Cuenta Anual	EUR	9.407,58
Importe no pagado tras la reducción y el capping	EUR	0,00
Importe no pagado tras disciplina financiera	EUR	0,00
Importe no pagado tras penalizaciones	EUR	0,00
Gasto bruto realizado	EUR	9.407,58
Importe unitario realizado	EUR	153,95
Importe unitario planificado	EUR	142,01
Variación del importe unitario de referencia	%	8,41
Importe máximo del importe unitario planificado	EUR	163,31
Variación del Importe máximo del importe unitario planificado	%	-5,73

Importe Unitario: 1PD30001801V113 - PCJ 13 (Uniforme)		
Concepto	Unidad de medida	2024
Output realizado	Hectáreas	0,00
Gasto neto declarado en la Cuenta Anual	EUR	0,00
Importe no pagado tras la reducción y el capping	EUR	0,00
Importe no pagado tras disciplina financiera	EUR	0,00
Importe no pagado tras penalizaciones	EUR	0,00
Gasto bruto realizado	EUR	0,00
Importe unitario realizado	EUR	
Importe unitario planificado	EUR	260,03
Variación del importe unitario de referencia	%	
Importe máximo del importe unitario planificado	EUR	299,03
Variación del Importe máximo del importe unitario planificado	%	

Importe Unitario: 1PD30001801V114 - PCJ14 (Uniforme)		
Concepto	Unidad de medida	2024
Output realizado	Hectáreas	0,00
Gasto neto declarado en la Cuenta Anual	EUR	0,00
Importe no pagado tras la reducción y el capping	EUR	0,00
Importe no pagado tras disciplina financiera	EUR	0,00
Importe no pagado tras penalizaciones	EUR	0,00
Gasto bruto realizado	EUR	0,00
Importe unitario realizado	EUR	
Importe unitario planificado	EUR	367,26
Variación del importe unitario de referencia	%	
Importe máximo del importe unitario planificado	EUR	422,35
Variación del Importe máximo del importe unitario planificado	%	

Importe Unitario: 1PD30001801V115 - PCJ 15 (Uniforme)		
Concepto	Unidad de medida	2024
Output realizado	Hectáreas	0,00
Gasto neto declarado en la Cuenta Anual	EUR	0,00
Importe no pagado tras la reducción y el capping	EUR	0,00
Importe no pagado tras disciplina financiera	EUR	0,00
Importe no pagado tras penalizaciones	EUR	0,00
Gasto bruto realizado	EUR	0,00
Importe unitario realizado	EUR	
Importe unitario planificado	EUR	56,10
Variación del importe unitario de referencia	%	
Importe máximo del importe unitario planificado	EUR	64,51
Variación del Importe máximo del importe unitario planificado	%	

Importe Unitario: 1PD30001801V116 - PCJ16 (Uniforme)		
Concepto	Unidad de medida	2024
Output realizado	Hectáreas	46,29
Gasto neto declarado en la Cuenta Anual	EUR	3.583,89
Importe no pagado tras la reducción y el capping	EUR	0,00
Importe no pagado tras disciplina financiera	EUR	0,00
Importe no pagado tras penalizaciones	EUR	0,00
Gasto bruto realizado	EUR	3.583,89
Importe unitario realizado	EUR	77,42
Importe unitario planificado	EUR	71,42
Variación del importe unitario de referencia	%	8,40
Importe máximo del importe unitario planificado	EUR	82,13
Variación del Importe máximo del importe unitario planificado	%	-5,73

Importe Unitario: 1PD30001801V117 - PCJ 17 (Uniforme)		
Concepto	Unidad de medida	2024
Output realizado	Hectáreas	12.153,98
Gasto neto declarado en la Cuenta Anual	EUR	1.346.016,00
Importe no pagado tras la reducción y el capping	EUR	0,00
Importe no pagado tras disciplina financiera	EUR	0,00
Importe no pagado tras penalizaciones	EUR	7.657,59
Gasto bruto realizado	EUR	1.353.673,59
Importe unitario realizado	EUR	111,38
Importe unitario planificado	EUR	102,93
Variación del importe unitario de referencia	%	8,21
Importe máximo del importe unitario planificado	EUR	118,36
Variación del Importe máximo del importe unitario planificado	%	-5,90

Importe Unitario: 1PD30001801V118 - PCJ 18 (Uniforme)		
Concepto	Unidad de medida	2024
Output realizado	Hectáreas	0,00
Gasto neto declarado en la Cuenta Anual	EUR	0,00
Importe no pagado tras la reducción y el capping	EUR	0,00
Importe no pagado tras disciplina financiera	EUR	0,00
Importe no pagado tras penalizaciones	EUR	0,00
Gasto bruto realizado	EUR	0,00
Importe unitario realizado	EUR	
Importe unitario planificado	EUR	137,29
Variación del importe unitario de referencia	%	
Importe máximo del importe unitario planificado	EUR	157,89
Variación del Importe máximo del importe unitario planificado	%	

Importe Unitario: 1PD30001801V119 - PCJ 19 (Uniforme)		
Concepto	Unidad de medida	2024
Output realizado	Hectáreas	0,00
Gasto neto declarado en la Cuenta Anual	EUR	0,00
Importe no pagado tras la reducción y el capping	EUR	0,00
Importe no pagado tras disciplina financiera	EUR	0,00
Importe no pagado tras penalizaciones	EUR	0,00
Gasto bruto realizado	EUR	0,00
Importe unitario realizado	EUR	
Importe unitario planificado	EUR	197,58
Variación del importe unitario de referencia	%	
Importe máximo del importe unitario planificado	EUR	227,22
Variación del Importe máximo del importe unitario planificado	%	

Importe Unitario: 1PD30001801V120 - PCJ 20 (Uniforme)		
Concepto	Unidad de medida	2024
Output realizado	Hectáreas	0,00
Gasto neto declarado en la Cuenta Anual	EUR	0,00
Importe no pagado tras la reducción y el capping	EUR	0,00
Importe no pagado tras disciplina financiera	EUR	0,00
Importe no pagado tras penalizaciones	EUR	0,00
Gasto bruto realizado	EUR	0,00
Importe unitario realizado	EUR	
Importe unitario planificado	EUR	187,53
Variación del importe unitario de referencia	%	
Importe máximo del importe unitario planificado	EUR	215,66
Variación del Importe máximo del importe unitario planificado	%	

Importe Unitario: 1PD30001801V1M01 - PCJ M01 (Uniforme)		
Concepto	Unidad de medida	2024
Output realizado	Hectáreas	2.878,88
Gasto neto declarado en la Cuenta Anual	EUR	290.920,56
Importe no pagado tras la reducción y el capping	EUR	0,00
Importe no pagado tras disciplina financiera	EUR	0,00
Importe no pagado tras penalizaciones	EUR	867,03
Gasto bruto realizado	EUR	291.787,59
Importe unitario realizado	EUR	101,35
Importe unitario planificado	EUR	93,69
Variación del importe unitario de referencia	%	8,18
Importe máximo del importe unitario planificado	EUR	107,74
Variación del Importe máximo del importe unitario planificado	%	-5,93

Importe Unitario: 1PD30001801V1M02 - PCJ M02 (Uniforme)		
Concepto	Unidad de medida	2024
Output realizado	Hectáreas	1.172,31
Gasto neto declarado en la Cuenta Anual	EUR	141.389,15
Importe no pagado tras la reducción y el capping	EUR	0,00
Importe no pagado tras disciplina financiera	EUR	0,00
Importe no pagado tras penalizaciones	EUR	432,06
Gasto bruto realizado	EUR	141.821,21
Importe unitario realizado	EUR	120,98
Importe unitario planificado	EUR	112,29
Variación del importe unitario de referencia	%	7,74
Importe máximo del importe unitario planificado	EUR	129,13
Variación del Importe máximo del importe unitario planificado	%	-6,31

Importe Unitario: 1PD30001801V1M03 - PCJ M03 (Uniforme)		
Concepto	Unidad de medida	2024
Output realizado	Hectáreas	3.629,52
Gasto neto declarado en la Cuenta Anual	EUR	582.956,61
Importe no pagado tras la reducción y el capping	EUR	0,00
Importe no pagado tras disciplina financiera	EUR	0,00
Importe no pagado tras penalizaciones	EUR	3.645,80
Gasto bruto realizado	EUR	586.602,41
Importe unitario realizado	EUR	161,62
Importe unitario planificado	EUR	149,33
Variación del importe unitario de referencia	%	8,23
Importe máximo del importe unitario planificado	EUR	171,73
Variación del Importe máximo del importe unitario planificado	%	-5,89

Importe Unitario: 1PD30001801V1M04 - PCJ M04 (Uniforme)		
Concepto	Unidad de medida	2024
Output realizado	Hectáreas	0,00
Gasto neto declarado en la Cuenta Anual	EUR	0,00
Importe no pagado tras la reducción y el capping	EUR	0,00
Importe no pagado tras disciplina financiera	EUR	0,00
Importe no pagado tras penalizaciones	EUR	0,00
Gasto bruto realizado	EUR	0,00
Importe unitario realizado	EUR	
Importe unitario planificado	EUR	228,88
Variación del importe unitario de referencia	%	
Importe máximo del importe unitario planificado	EUR	263,21
Variación del Importe máximo del importe unitario planificado	%	

Importe Unitario: 1PD30001801V1M05 - PCJ M05 (Uniforme)		
Concepto	Unidad de medida	2024
Output realizado	Hectáreas	0,00
Gasto neto declarado en la Cuenta Anual	EUR	0,00
Importe no pagado tras la reducción y el capping	EUR	0,00
Importe no pagado tras disciplina financiera	EUR	0,00
Importe no pagado tras penalizaciones	EUR	0,00
Gasto bruto realizado	EUR	0,00
Importe unitario realizado	EUR	
Importe unitario planificado	EUR	354,06
Variación del importe unitario de referencia	%	
Importe máximo del importe unitario planificado	EUR	407,17
Variación del Importe máximo del importe unitario planificado	%	

Importe Unitario: 1PD30001801V1M06 - PCJ M06 (Uniforme)		
Concepto	Unidad de medida	2024
Output realizado	Hectáreas	252,88
Gasto neto declarado en la Cuenta Anual	EUR	49.641,39
Importe no pagado tras la reducción y el capping	EUR	0,00
Importe no pagado tras disciplina financiera	EUR	0,00
Importe no pagado tras penalizaciones	EUR	66,18
Gasto bruto realizado	EUR	49.707,57
Importe unitario realizado	EUR	196,57
Importe unitario planificado	EUR	181,53
Variación del importe unitario de referencia	%	8,29
Importe máximo del importe unitario planificado	EUR	208,76
Variación del Importe máximo del importe unitario planificado	%	-5,84

Importe Unitario: 1PD30001801V1M07 - PCJ M07 (Uniforme)		
Concepto	Unidad de medida	2024
Output realizado	Hectáreas	1.099,06
Gasto neto declarado en la Cuenta Anual	EUR	279.331,05
Importe no pagado tras la reducción y el capping	EUR	0,00
Importe no pagado tras disciplina financiera	EUR	0,00
Importe no pagado tras penalizaciones	EUR	329,57
Gasto bruto realizado	EUR	279.660,62
Importe unitario realizado	EUR	254,45
Importe unitario planificado	EUR	236,29
Variación del importe unitario de referencia	%	7,69
Importe máximo del importe unitario planificado	EUR	271,73
Variación del Importe máximo del importe unitario planificado	%	-6,36

Importe Unitario: 1PD30001801V1M08 - PCJ M08 (Uniforme)		
Concepto	Unidad de medida	2024
Output realizado	Hectáreas	1.255,09
Gasto neto declarado en la Cuenta Anual	EUR	389.743,79
Importe no pagado tras la reducción y el capping	EUR	0,00
Importe no pagado tras disciplina financiera	EUR	0,00
Importe no pagado tras penalizaciones	EUR	2.898,03
Gasto bruto realizado	EUR	392.641,82
Importe unitario realizado	EUR	312,84
Importe unitario planificado	EUR	289,48
Variación del importe unitario de referencia	%	8,07
Importe máximo del importe unitario planificado	EUR	332,90
Variación del Importe máximo del importe unitario planificado	%	-6,03

Importe Unitario: 1PD30001801V1M09 - PCJ M09 (Uniforme)		
Concepto	Unidad de medida	2024
Output realizado	Hectáreas	0,00
Gasto neto declarado en la Cuenta Anual	EUR	0,00
Importe no pagado tras la reducción y el capping	EUR	0,00
Importe no pagado tras disciplina financiera	EUR	0,00
Importe no pagado tras penalizaciones	EUR	0,00
Gasto bruto realizado	EUR	0,00
Importe unitario realizado	EUR	
Importe unitario planificado	EUR	468,28
Variación del importe unitario de referencia	%	
Importe máximo del importe unitario planificado	EUR	538,52
Variación del Importe máximo del importe unitario planificado	%	

Importe Unitario: 1PD30001801V1M10 - PCJ M10 (Uniforme)		
Concepto	Unidad de medida	2024
Output realizado	Hectáreas	0,00
Gasto neto declarado en la Cuenta Anual	EUR	0,00
Importe no pagado tras la reducción y el capping	EUR	0,00
Importe no pagado tras disciplina financiera	EUR	0,00
Importe no pagado tras penalizaciones	EUR	0,00
Gasto bruto realizado	EUR	0,00
Importe unitario realizado	EUR	
Importe unitario planificado	EUR	1.413,55
Variación del importe unitario de referencia	%	
Importe máximo del importe unitario planificado	EUR	1.625,58
Variación del Importe máximo del importe unitario planificado	%	

Importe Unitario: 1PD30001801V1M11 - PCJ M11 (Uniforme)		
Concepto	Unidad de medida	2024
Output realizado	Hectáreas	1.260,69
Gasto neto declarado en la Cuenta Anual	EUR	152.062,97
Importe no pagado tras la reducción y el capping	EUR	0,00
Importe no pagado tras disciplina financiera	EUR	0,00
Importe no pagado tras penalizaciones	EUR	1.997,80
Gasto bruto realizado	EUR	154.060,77
Importe unitario realizado	EUR	122,20
Importe unitario planificado	EUR	113,18
Variación del importe unitario de referencia	%	7,97
Importe máximo del importe unitario planificado	EUR	130,16
Variación del Importe máximo del importe unitario planificado	%	-6,12

Importe Unitario: 1PD30001801V1M12 - PCJ M12 (Uniforme)		
Concepto	Unidad de medida	2024
Output realizado	Hectáreas	17,89
Gasto neto declarado en la Cuenta Anual	EUR	3.167,16
Importe no pagado tras la reducción y el capping	EUR	0,00
Importe no pagado tras disciplina financiera	EUR	0,00
Importe no pagado tras penalizaciones	EUR	0,00
Gasto bruto realizado	EUR	3.167,16
Importe unitario realizado	EUR	177,04
Importe unitario planificado	EUR	163,31
Variación del importe unitario de referencia	%	8,41
Importe máximo del importe unitario planificado	EUR	187,80
Variación del Importe máximo del importe unitario planificado	%	-5,73

Importe Unitario: 1PD30001801V1M13 - PCJ M13 (Uniforme)		
Concepto	Unidad de medida	2024
Output realizado	Hectáreas	4,48
Gasto neto declarado en la Cuenta Anual	EUR	1.452,25
Importe no pagado tras la reducción y el capping	EUR	0,00
Importe no pagado tras disciplina financiera	EUR	0,00
Importe no pagado tras penalizaciones	EUR	0,00
Gasto bruto realizado	EUR	1.452,25
Importe unitario realizado	EUR	324,16
Importe unitario planificado	EUR	299,03
Variación del importe unitario de referencia	%	8,40
Importe máximo del importe unitario planificado	EUR	343,89
Variación del Importe máximo del importe unitario planificado	%	-5,74

Importe Unitario: 1PD30001801V1M14 - PCJ M14 (Uniforme)		
Concepto	Unidad de medida	2024
Output realizado	Hectáreas	0,00
Gasto neto declarado en la Cuenta Anual	EUR	0,00
Importe no pagado tras la reducción y el capping	EUR	0,00
Importe no pagado tras disciplina financiera	EUR	0,00
Importe no pagado tras penalizaciones	EUR	0,00
Gasto bruto realizado	EUR	0,00
Importe unitario realizado	EUR	
Importe unitario planificado	EUR	422,35
Variación del importe unitario de referencia	%	
Importe máximo del importe unitario planificado	EUR	485,70
Variación del Importe máximo del importe unitario planificado	%	

Importe Unitario: 1PD30001801V1M15 - PCJ M15 (Uniforme)		
Concepto	Unidad de medida	2024
Output realizado	Hectáreas	0,00
Gasto neto declarado en la Cuenta Anual	EUR	0,00
Importe no pagado tras la reducción y el capping	EUR	0,00
Importe no pagado tras disciplina financiera	EUR	0,00
Importe no pagado tras penalizaciones	EUR	0,00
Gasto bruto realizado	EUR	0,00
Importe unitario realizado	EUR	
Importe unitario planificado	EUR	64,51
Variación del importe unitario de referencia	%	
Importe máximo del importe unitario planificado	EUR	74,19
Variación del Importe máximo del importe unitario planificado	%	

Importe Unitario: 1PD30001801V1M16 - PCJ M16 (Uniforme)		
Concepto	Unidad de medida	2024
Output realizado	Hectáreas	0,22
Gasto neto declarado en la Cuenta Anual	EUR	18,70
Importe no pagado tras la reducción y el capping	EUR	0,00
Importe no pagado tras disciplina financiera	EUR	0,00
Importe no pagado tras penalizaciones	EUR	0,84
Gasto bruto realizado	EUR	19,54
Importe unitario realizado	EUR	88,82
Importe unitario planificado	EUR	82,13
Variación del importe unitario de referencia	%	8,15
Importe máximo del importe unitario planificado	EUR	94,45
Variación del Importe máximo del importe unitario planificado	%	-5,96

Importe Unitario: 1PD30001801V1M17 - PCJ M17 (Uniforme)		
Concepto	Unidad de medida	2024
Output realizado	Hectáreas	5.251,38
Gasto neto declarado en la Cuenta Anual	EUR	670.573,58
Importe no pagado tras la reducción y el capping	EUR	0,00
Importe no pagado tras disciplina financiera	EUR	0,00
Importe no pagado tras penalizaciones	EUR	461,65
Gasto bruto realizado	EUR	671.035,23
Importe unitario realizado	EUR	127,78
Importe unitario planificado	EUR	118,36
Variación del importe unitario de referencia	%	7,96
Importe máximo del importe unitario planificado	EUR	136,12
Variación del Importe máximo del importe unitario planificado	%	-6,13

Importe Unitario: 1PD30001801V1M18 - PCJM18 (Uniforme)		
Concepto	Unidad de medida	2024
Output realizado	Hectáreas	0,00
Gasto neto declarado en la Cuenta Anual	EUR	0,00
Importe no pagado tras la reducción y el capping	EUR	0,00
Importe no pagado tras disciplina financiera	EUR	0,00
Importe no pagado tras penalizaciones	EUR	0,00
Gasto bruto realizado	EUR	0,00
Importe unitario realizado	EUR	
Importe unitario planificado	EUR	157,89
Variación del importe unitario de referencia	%	
Importe máximo del importe unitario planificado	EUR	181,57
Variación del Importe máximo del importe unitario planificado	%	

Importe Unitario: 1PD30001801V1M19 - PCJ M19 (Uniforme)		
Concepto	Unidad de medida	2024
Output realizado	Hectáreas	0,00
Gasto neto declarado en la Cuenta Anual	EUR	0,00
Importe no pagado tras la reducción y el capping	EUR	0,00
Importe no pagado tras disciplina financiera	EUR	0,00
Importe no pagado tras penalizaciones	EUR	0,00
Gasto bruto realizado	EUR	0,00
Importe unitario realizado	EUR	
Importe unitario planificado	EUR	227,22
Variación del importe unitario de referencia	%	
Importe máximo del importe unitario planificado	EUR	261,30
Variación del Importe máximo del importe unitario planificado	%	

Importe Unitario: 1PD30001801V1M20 - PCJ M20 (Uniforme)		
Concepto	Unidad de medida	2024
Output realizado	Hectáreas	0,00
Gasto neto declarado en la Cuenta Anual	EUR	0,00
Importe no pagado tras la reducción y el capping	EUR	0,00
Importe no pagado tras disciplina financiera	EUR	0,00
Importe no pagado tras penalizaciones	EUR	0,00
Gasto bruto realizado	EUR	0,00
Importe unitario realizado	EUR	
Importe unitario planificado	EUR	215,66
Variación del importe unitario de referencia	%	
Importe máximo del importe unitario planificado	EUR	248,01
Variación del Importe máximo del importe unitario planificado	%	
Total de la Intervención		
Concepto	Unidad de medida	2024
Output Realizado O.6 - Número de hectáreas objeto de un apoyo complementario a la renta para jóvenes agricultores	Hectáreas	71.466,71
Gasto bruto realizado	EUR	9.775.000,72

Intervencion: 1PD29001801V1 - AYUDA COMPLEMENTARIA A LA RENTA REDISTRIBUTIVA

Tipo de Intervención: CRISS(29) - Ayuda redistributiva complementaria a la renta para la sostenibilidad

Importe Unitario: 1PD29001801V11.01 - PCR 1.01 (Uniforme)

Concepto	Unidad de medida	2024
Output realizado	Hectáreas	34.989,88
Gasto neto declarado en la Cuenta Anual	EUR	568.282,41
Importe no pagado tras la reducción y el capping	EUR	0,00
Importe no pagado tras disciplina financiera	EUR	0,00
Importe no pagado tras penalizaciones	EUR	1.704,63
Gasto bruto realizado	EUR	569.987,04
Importe unitario realizado	EUR	16,29
Importe unitario planificado	EUR	16,29
Variación del importe unitario de referencia	%	0,00
Importe máximo del importe unitario planificado	EUR	17,10
Variación del Importe máximo del importe unitario planificado	%	-4,74

Importe Unitario: 1PD29001801V11.02 - PCR 1.02 (Uniforme)		
Concepto	Unidad de medida	2024
Output realizado	Hectáreas	18.326,53
Gasto neto declarado en la Cuenta Anual	EUR	357.053,08
Importe no pagado tras la reducción y el capping	EUR	0,00
Importe no pagado tras disciplina financiera	EUR	0,00
Importe no pagado tras penalizaciones	EUR	863,50
Gasto bruto realizado	EUR	357.916,58
Importe unitario realizado	EUR	19,53
Importe unitario planificado	EUR	19,53
Variación del importe unitario de referencia	%	0,00
Importe máximo del importe unitario planificado	EUR	20,51
Variación del Importe máximo del importe unitario planificado	%	-4,78

Importe Unitario: 1PD29001801V11.03 - PCR 1.03 (Uniforme)		
Concepto	Unidad de medida	2024
Output realizado	Hectáreas	38.075,01
Gasto neto declarado en la Cuenta Anual	EUR	985.802,01
Importe no pagado tras la reducción y el capping	EUR	0,00
Importe no pagado tras disciplina financiera	EUR	0,00
Importe no pagado tras penalizaciones	EUR	3.013,59
Gasto bruto realizado	EUR	988.815,60
Importe unitario realizado	EUR	25,97
Importe unitario planificado	EUR	25,97
Variación del importe unitario de referencia	%	0,00
Importe máximo del importe unitario planificado	EUR	27,27
Variación del Importe máximo del importe unitario planificado	%	-4,77

Importe Unitario: 1PD29001801V11.04 - PCR 1.04 (Uniforme)		
Concepto	Unidad de medida	2024
Output realizado	Hectáreas	1,57
Gasto neto declarado en la Cuenta Anual	EUR	62,50
Importe no pagado tras la reducción y el capping	EUR	0,00
Importe no pagado tras disciplina financiera	EUR	0,00
Importe no pagado tras penalizaciones	EUR	0,00
Gasto bruto realizado	EUR	62,50
Importe unitario realizado	EUR	39,81
Importe unitario planificado	EUR	39,81
Variación del importe unitario de referencia	%	0,00
Importe máximo del importe unitario planificado	EUR	41,80
Variación del Importe máximo del importe unitario planificado	%	-4,76

Importe Unitario: 1PD29001801V11.05 - PCR 1.05 (Uniforme)		
Concepto	Unidad de medida	2024
Output realizado	Hectáreas	0,00
Gasto neto declarado en la Cuenta Anual	EUR	0,00
Importe no pagado tras la reducción y el capping	EUR	0,00
Importe no pagado tras disciplina financiera	EUR	0,00
Importe no pagado tras penalizaciones	EUR	0,00
Gasto bruto realizado	EUR	0,00
Importe unitario realizado	EUR	
Importe unitario planificado	EUR	61,58
Variación del importe unitario de referencia	%	
Importe máximo del importe unitario planificado	EUR	64,66
Variación del Importe máximo del importe unitario planificado	%	

Importe Unitario: 1PD29001801V11.06 - PCR 1.06 (Uniforme)		
Concepto	Unidad de medida	2024
Output realizado	Hectáreas	7.751,75
Gasto neto declarado en la Cuenta Anual	EUR	243.953,13
Importe no pagado tras la reducción y el capping	EUR	0,00
Importe no pagado tras disciplina financiera	EUR	0,00
Importe no pagado tras penalizaciones	EUR	765,81
Gasto bruto realizado	EUR	244.718,94
Importe unitario realizado	EUR	31,57
Importe unitario planificado	EUR	31,57
Variación del importe unitario de referencia	%	0,00
Importe máximo del importe unitario planificado	EUR	33,15
Variación del Importe máximo del importe unitario planificado	%	-4,77

Importe Unitario: 1PD29001801V11.07 - PCR 1.07 (Uniforme)		
Concepto	Unidad de medida	2024
Output realizado	Hectáreas	18.113,97
Gasto neto declarado en la Cuenta Anual	EUR	742.388,59
Importe no pagado tras la reducción y el capping	EUR	0,00
Importe no pagado tras disciplina financiera	EUR	0,00
Importe no pagado tras penalizaciones	EUR	1.908,36
Gasto bruto realizado	EUR	744.296,95
Importe unitario realizado	EUR	41,09
Importe unitario planificado	EUR	41,09
Variación del importe unitario de referencia	%	0,00
Importe máximo del importe unitario planificado	EUR	43,15
Variación del Importe máximo del importe unitario planificado	%	-4,77

Importe Unitario: 1PD29001801V11.08 - PCR 1.08 (Uniforme)		
Concepto	Unidad de medida	2024
Output realizado	Hectáreas	29.530,82
Gasto neto declarado en la Cuenta Anual	EUR	1.483.975,50
Importe no pagado tras la reducción y el capping	EUR	0,00
Importe no pagado tras disciplina financiera	EUR	0,00
Importe no pagado tras penalizaciones	EUR	2.629,10
Gasto bruto realizado	EUR	1.486.604,60
Importe unitario realizado	EUR	50,34
Importe unitario planificado	EUR	50,34
Variación del importe unitario de referencia	%	0,00
Importe máximo del importe unitario planificado	EUR	52,86
Variación del Importe máximo del importe unitario planificado	%	-4,77

Importe Unitario: 1PD29001801V11.09 - PCR 1.09 (Uniforme)		
Concepto	Unidad de medida	2024
Output realizado	Hectáreas	5,43
Gasto neto declarado en la Cuenta Anual	EUR	442,21
Importe no pagado tras la reducción y el capping	EUR	0,00
Importe no pagado tras disciplina financiera	EUR	0,00
Importe no pagado tras penalizaciones	EUR	0,00
Gasto bruto realizado	EUR	442,21
Importe unitario realizado	EUR	81,44
Importe unitario planificado	EUR	81,44
Variación del importe unitario de referencia	%	0,00
Importe máximo del importe unitario planificado	EUR	85,51
Variación del Importe máximo del importe unitario planificado	%	-4,76

Importe Unitario: 1PD29001801V11.10 - PCR 1.10 (Uniforme)		
Concepto	Unidad de medida	2024
Output realizado	Hectáreas	0,00
Gasto neto declarado en la Cuenta Anual	EUR	0,00
Importe no pagado tras la reducción y el capping	EUR	0,00
Importe no pagado tras disciplina financiera	EUR	0,00
Importe no pagado tras penalizaciones	EUR	0,00
Gasto bruto realizado	EUR	0,00
Importe unitario realizado	EUR	
Importe unitario planificado	EUR	220,72
Variación del importe unitario de referencia	%	
Importe máximo del importe unitario planificado	EUR	220,72
Variación del Importe máximo del importe unitario planificado	%	

Importe Unitario: 1PD29001801V11.11 - PCR 1.11 (Uniforme)		
Concepto	Unidad de medida	2024
Output realizado	Hectáreas	19.690,70
Gasto neto declarado en la Cuenta Anual	EUR	385.835,58
Importe no pagado tras la reducción y el capping	EUR	0,00
Importe no pagado tras disciplina financiera	EUR	0,00
Importe no pagado tras penalizaciones	EUR	1.660,39
Gasto bruto realizado	EUR	387.495,97
Importe unitario realizado	EUR	19,68
Importe unitario planificado	EUR	19,68
Variación del importe unitario de referencia	%	0,00
Importe máximo del importe unitario planificado	EUR	20,67
Variación del Importe máximo del importe unitario planificado	%	-4,79

Importe Unitario: 1PD29001801V11.12 - PCR 1.12 (Uniforme)		
Concepto	Unidad de medida	2024
Output realizado	Hectáreas	193,28
Gasto neto declarado en la Cuenta Anual	EUR	5.442,69
Importe no pagado tras la reducción y el capping	EUR	0,00
Importe no pagado tras disciplina financiera	EUR	0,00
Importe no pagado tras penalizaciones	EUR	46,60
Gasto bruto realizado	EUR	5.489,29
Importe unitario realizado	EUR	28,40
Importe unitario planificado	EUR	28,40
Variación del importe unitario de referencia	%	0,00
Importe máximo del importe unitario planificado	EUR	29,82
Variación del Importe máximo del importe unitario planificado	%	-4,76

Importe Unitario: 1PD29001801V11.13 - PCR 1.13 (Uniforme)		
Concepto	Unidad de medida	2024
Output realizado	Hectáreas	4,02
Gasto neto declarado en la Cuenta Anual	EUR	209,25
Importe no pagado tras la reducción y el capping	EUR	0,00
Importe no pagado tras disciplina financiera	EUR	0,00
Importe no pagado tras penalizaciones	EUR	0,00
Gasto bruto realizado	EUR	209,25
Importe unitario realizado	EUR	52,05
Importe unitario planificado	EUR	52,01
Variación del importe unitario de referencia	%	0,08
Importe máximo del importe unitario planificado	EUR	54,61
Variación del Importe máximo del importe unitario planificado	%	-4,69

Importe Unitario: 1PD29001801V11.14 - PCR 1.14 (Uniforme)		
Concepto	Unidad de medida	2024
Output realizado	Hectáreas	0,41
Gasto neto declarado en la Cuenta Anual	EUR	30,11
Importe no pagado tras la reducción y el capping	EUR	0,00
Importe no pagado tras disciplina financiera	EUR	0,00
Importe no pagado tras penalizaciones	EUR	0,00
Gasto bruto realizado	EUR	30,11
Importe unitario realizado	EUR	73,44
Importe unitario planificado	EUR	73,45
Variación del importe unitario de referencia	%	-0,01
Importe máximo del importe unitario planificado	EUR	77,12
Variación del Importe máximo del importe unitario planificado	%	-4,77

Importe Unitario: 1PD29001801V11.15 - PCR 1.15 (Uniforme)		
Concepto	Unidad de medida	2024
Output realizado	Hectáreas	123,79
Gasto neto declarado en la Cuenta Anual	EUR	1.388,95
Importe no pagado tras la reducción y el capping	EUR	0,00
Importe no pagado tras disciplina financiera	EUR	0,00
Importe no pagado tras penalizaciones	EUR	0,00
Gasto bruto realizado	EUR	1.388,95
Importe unitario realizado	EUR	11,22
Importe unitario planificado	EUR	11,22
Variación del importe unitario de referencia	%	0,00
Importe máximo del importe unitario planificado	EUR	11,78
Variación del Importe máximo del importe unitario planificado	%	-4,75

Importe Unitario: 1PD29001801V11.16 - PCR 1.16 (Uniforme)		
Concepto	Unidad de medida	2024
Output realizado	Hectáreas	82,59
Gasto neto declarado en la Cuenta Anual	EUR	1.136,36
Importe no pagado tras la reducción y el capping	EUR	0,00
Importe no pagado tras disciplina financiera	EUR	0,00
Importe no pagado tras penalizaciones	EUR	42,98
Gasto bruto realizado	EUR	1.179,34
Importe unitario realizado	EUR	14,28
Importe unitario planificado	EUR	14,28
Variación del importe unitario de referencia	%	0,00
Importe máximo del importe unitario planificado	EUR	15,00
Variación del Importe máximo del importe unitario planificado	%	-4,80

Importe Unitario: 1PD29001801V11.17 - PCR 1.17 (Uniforme)		
Concepto	Unidad de medida	2024
Output realizado	Hectáreas	13.606,02
Gasto neto declarado en la Cuenta Anual	EUR	278.711,01
Importe no pagado tras la reducción y el capping	EUR	0,00
Importe no pagado tras disciplina financiera	EUR	0,00
Importe no pagado tras penalizaciones	EUR	1.435,97
Gasto bruto realizado	EUR	280.146,98
Importe unitario realizado	EUR	20,59
Importe unitario planificado	EUR	20,59
Variación del importe unitario de referencia	%	0,00
Importe máximo del importe unitario planificado	EUR	21,61
Variación del Importe máximo del importe unitario planificado	%	-4,72

Importe Unitario: 1PD29001801V11.18 - PCR 1.18 (Uniforme)		
Concepto	Unidad de medida	2024
Output realizado	Hectáreas	0,00
Gasto neto declarado en la Cuenta Anual	EUR	0,00
Importe no pagado tras la reducción y el capping	EUR	0,00
Importe no pagado tras disciplina financiera	EUR	0,00
Importe no pagado tras penalizaciones	EUR	0,00
Gasto bruto realizado	EUR	0,00
Importe unitario realizado	EUR	
Importe unitario planificado	EUR	27,46
Variación del importe unitario de referencia	%	
Importe máximo del importe unitario planificado	EUR	28,83
Variación del Importe máximo del importe unitario planificado	%	

Importe Unitario: 1PD29001801V11.19 - PCR 1.19 (Uniforme)		
Concepto	Unidad de medida	2024
Output realizado	Hectáreas	0,00
Gasto neto declarado en la Cuenta Anual	EUR	0,00
Importe no pagado tras la reducción y el capping	EUR	0,00
Importe no pagado tras disciplina financiera	EUR	0,00
Importe no pagado tras penalizaciones	EUR	0,00
Gasto bruto realizado	EUR	0,00
Importe unitario realizado	EUR	
Importe unitario planificado	EUR	39,52
Variación del importe unitario de referencia	%	
Importe máximo del importe unitario planificado	EUR	41,49
Variación del Importe máximo del importe unitario planificado	%	

Importe Unitario: 1PD29001801V11.20 - PCR 1.20 (Uniforme)		
Concepto	Unidad de medida	2024
Output realizado	Hectáreas	0,00
Gasto neto declarado en la Cuenta Anual	EUR	0,00
Importe no pagado tras la reducción y el capping	EUR	0,00
Importe no pagado tras disciplina financiera	EUR	0,00
Importe no pagado tras penalizaciones	EUR	0,00
Gasto bruto realizado	EUR	0,00
Importe unitario realizado	EUR	
Importe unitario planificado	EUR	37,51
Variación del importe unitario de referencia	%	
Importe máximo del importe unitario planificado	EUR	39,38
Variación del Importe máximo del importe unitario planificado	%	

Importe Unitario: 1PD29001801V12.01 - PCR 2.01 (Uniforme)		
Concepto	Unidad de medida	2024
Output realizado	Hectáreas	154.559,40
Gasto neto declarado en la Cuenta Anual	EUR	5.023.401,35
Importe no pagado tras la reducción y el capping	EUR	0,00
Importe no pagado tras disciplina financiera	EUR	0,00
Importe no pagado tras penalizaciones	EUR	13.688,25
Gasto bruto realizado	EUR	5.037.089,60
Importe unitario realizado	EUR	32,59
Importe unitario planificado	EUR	32,59
Variación del importe unitario de referencia	%	0,00
Importe máximo del importe unitario planificado	EUR	34,22
Variación del Importe máximo del importe unitario planificado	%	-4,76

Importe Unitario: 1PD29001801V12.02 - PCR 2.02 (Uniforme)		
Concepto	Unidad de medida	2024
Output realizado	Hectáreas	93.806,39
Gasto neto declarado en la Cuenta Anual	EUR	3.656.683,73
Importe no pagado tras la reducción y el capping	EUR	0,00
Importe no pagado tras disciplina financiera	EUR	0,00
Importe no pagado tras penalizaciones	EUR	7.394,08
Gasto bruto realizado	EUR	3.664.077,81
Importe unitario realizado	EUR	39,06
Importe unitario planificado	EUR	39,06
Variación del importe unitario de referencia	%	0,00
Importe máximo del importe unitario planificado	EUR	41,01
Variación del Importe máximo del importe unitario planificado	%	-4,75

Importe Unitario: 1PD29001801V12.03 - PCR 2.03 (Uniforme)		
Concepto	Unidad de medida	2024
Output realizado	Hectáreas	175.657,28
Gasto neto declarado en la Cuenta Anual	EUR	9.100.139,01
Importe no pagado tras la reducción y el capping	EUR	0,00
Importe no pagado tras disciplina financiera	EUR	0,00
Importe no pagado tras penalizaciones	EUR	23.502,25
Gasto bruto realizado	EUR	9.123.641,26
Importe unitario realizado	EUR	51,94
Importe unitario planificado	EUR	51,94
Variación del importe unitario de referencia	%	0,00
Importe máximo del importe unitario planificado	EUR	54,54
Variación del Importe máximo del importe unitario planificado	%	-4,77

Importe Unitario: 1PD29001801V12.04 - PCR 2.04 (Uniforme)		
Concepto	Unidad de medida	2024
Output realizado	Hectáreas	1,66
Gasto neto declarado en la Cuenta Anual	EUR	132,16
Importe no pagado tras la reducción y el capping	EUR	0,00
Importe no pagado tras disciplina financiera	EUR	0,00
Importe no pagado tras penalizaciones	EUR	0,00
Gasto bruto realizado	EUR	132,16
Importe unitario realizado	EUR	79,61
Importe unitario planificado	EUR	79,61
Variación del importe unitario de referencia	%	0,00
Importe máximo del importe unitario planificado	EUR	83,59
Variación del Importe máximo del importe unitario planificado	%	-4,76

Importe Unitario: 1PD29001801V12.05 - PCR 2.05 (Uniforme)		
Concepto	Unidad de medida	2024
Output realizado	Hectáreas	0,00
Gasto neto declarado en la Cuenta Anual	EUR	0,00
Importe no pagado tras la reducción y el capping	EUR	0,00
Importe no pagado tras disciplina financiera	EUR	0,00
Importe no pagado tras penalizaciones	EUR	0,00
Gasto bruto realizado	EUR	0,00
Importe unitario realizado	EUR	
Importe unitario planificado	EUR	123,49
Variación del importe unitario de referencia	%	
Importe máximo del importe unitario planificado	EUR	129,66
Variación del Importe máximo del importe unitario planificado	%	

Importe Unitario: 1PD29001801V12.06 - PCR 2.06 (Uniforme)		
Concepto	Unidad de medida	2024
Output realizado	Hectáreas	14.730,90
Gasto neto declarado en la Cuenta Anual	EUR	929.733,02
Importe no pagado tras la reducción y el capping	EUR	0,00
Importe no pagado tras disciplina financiera	EUR	0,00
Importe no pagado tras penalizaciones	EUR	2.883,87
Gasto bruto realizado	EUR	932.616,89
Importe unitario realizado	EUR	63,31
Importe unitario planificado	EUR	63,31
Variación del importe unitario de referencia	%	0,00
Importe máximo del importe unitario planificado	EUR	66,48
Variación del Importe máximo del importe unitario planificado	%	-4,77

Importe Unitario: 1PD29001801V12.07 - PCR 2.07 (Uniforme)		
Concepto	Unidad de medida	2024
Output realizado	Hectáreas	70.943,89
Gasto neto declarado en la Cuenta Anual	EUR	5.833.518,08
Importe no pagado tras la reducción y el capping	EUR	0,00
Importe no pagado tras disciplina financiera	EUR	0,00
Importe no pagado tras penalizaciones	EUR	12.965,19
Gasto bruto realizado	EUR	5.846.483,27
Importe unitario realizado	EUR	82,41
Importe unitario planificado	EUR	82,41
Variación del importe unitario de referencia	%	0,00
Importe máximo del importe unitario planificado	EUR	86,53
Variación del Importe máximo del importe unitario planificado	%	-4,76

Importe Unitario: 1PD29001801V12.08 - PCR 2.08 (Uniforme)		
Concepto	Unidad de medida	2024
Output realizado	Hectáreas	92.957,96
Gasto neto declarado en la Cuenta Anual	EUR	9.374.565,87
Importe no pagado tras la reducción y el capping	EUR	0,00
Importe no pagado tras disciplina financiera	EUR	0,00
Importe no pagado tras penalizaciones	EUR	13.261,72
Gasto bruto realizado	EUR	9.387.827,59
Importe unitario realizado	EUR	100,99
Importe unitario planificado	EUR	100,99
Variación del importe unitario de referencia	%	0,00
Importe máximo del importe unitario planificado	EUR	106,04
Variación del Importe máximo del importe unitario planificado	%	-4,76

Importe Unitario: 1PD29001801V12.09 - PCR 2.09 (Uniforme)		
Concepto	Unidad de medida	2024
Output realizado	Hectáreas	33,91
Gasto neto declarado en la Cuenta Anual	EUR	5.538,53
Importe no pagado tras la reducción y el capping	EUR	0,00
Importe no pagado tras disciplina financiera	EUR	0,00
Importe no pagado tras penalizaciones	EUR	0,00
Gasto bruto realizado	EUR	5.538,53
Importe unitario realizado	EUR	163,33
Importe unitario planificado	EUR	163,33
Variación del importe unitario de referencia	%	0,00
Importe máximo del importe unitario planificado	EUR	171,49
Variación del Importe máximo del importe unitario planificado	%	-4,76

Importe Unitario: 1PD29001801V12.10 - PCR 2.10 (Uniforme)		
Concepto	Unidad de medida	2024
Output realizado	Hectáreas	0,00
Gasto neto declarado en la Cuenta Anual	EUR	0,00
Importe no pagado tras la reducción y el capping	EUR	0,00
Importe no pagado tras disciplina financiera	EUR	0,00
Importe no pagado tras penalizaciones	EUR	0,00
Gasto bruto realizado	EUR	0,00
Importe unitario realizado	EUR	
Importe unitario planificado	EUR	220,72
Variación del importe unitario de referencia	%	
Importe máximo del importe unitario planificado	EUR	220,72
Variación del Importe máximo del importe unitario planificado	%	

Importe Unitario: 1PD29001801V12.11 - PCR 2.11 (Uniforme)		
Concepto	Unidad de medida	2024
Output realizado	Hectáreas	63.773,36
Gasto neto declarado en la Cuenta Anual	EUR	2.505.840,64
Importe no pagado tras la reducción y el capping	EUR	0,00
Importe no pagado tras disciplina financiera	EUR	0,00
Importe no pagado tras penalizaciones	EUR	12.568,44
Gasto bruto realizado	EUR	2.518.409,08
Importe unitario realizado	EUR	39,49
Importe unitario planificado	EUR	39,49
Variación del importe unitario de referencia	%	0,00
Importe máximo del importe unitario planificado	EUR	41,47
Variación del Importe máximo del importe unitario planificado	%	-4,77

Importe Unitario: 1PD29001801V12.12 - PCR 2.12 (Uniforme)		
Concepto	Unidad de medida	2024
Output realizado	Hectáreas	546,63
Gasto neto declarado en la Cuenta Anual	EUR	30.840,01
Importe no pagado tras la reducción y el capping	EUR	0,00
Importe no pagado tras disciplina financiera	EUR	0,00
Importe no pagado tras penalizaciones	EUR	307,39
Gasto bruto realizado	EUR	31.147,40
Importe unitario realizado	EUR	56,98
Importe unitario planificado	EUR	56,98
Variación del importe unitario de referencia	%	0,00
Importe máximo del importe unitario planificado	EUR	59,83
Variación del Importe máximo del importe unitario planificado	%	-4,76

Importe Unitario: 1PD29001801V12.13 - PCR 2.13 (Uniforme)		
Concepto	Unidad de medida	2024
Output realizado	Hectáreas	18,46
Gasto neto declarado en la Cuenta Anual	EUR	1.925,67
Importe no pagado tras la reducción y el capping	EUR	0,00
Importe no pagado tras disciplina financiera	EUR	0,00
Importe no pagado tras penalizaciones	EUR	0,00
Gasto bruto realizado	EUR	1.925,67
Importe unitario realizado	EUR	104,32
Importe unitario planificado	EUR	104,31
Variación del importe unitario de referencia	%	0,01
Importe máximo del importe unitario planificado	EUR	109,53
Variación del Importe máximo del importe unitario planificado	%	-4,76

Importe Unitario: 1PD29001801V12.14 - PCR 2.14 (Uniforme)		
Concepto	Unidad de medida	2024
Output realizado	Hectáreas	1,21
Gasto neto declarado en la Cuenta Anual	EUR	178,26
Importe no pagado tras la reducción y el capping	EUR	0,00
Importe no pagado tras disciplina financiera	EUR	0,00
Importe no pagado tras penalizaciones	EUR	0,00
Gasto bruto realizado	EUR	178,26
Importe unitario realizado	EUR	147,32
Importe unitario planificado	EUR	147,32
Variación del importe unitario de referencia	%	0,00
Importe máximo del importe unitario planificado	EUR	154,69
Variación del Importe máximo del importe unitario planificado	%	-4,76

Importe Unitario: 1PD29001801V12.15 - PCR 2.15 (Uniforme)		
Concepto	Unidad de medida	2024
Output realizado	Hectáreas	396,43
Gasto neto declarado en la Cuenta Anual	EUR	8.927,58
Importe no pagado tras la reducción y el capping	EUR	0,00
Importe no pagado tras disciplina financiera	EUR	0,00
Importe no pagado tras penalizaciones	EUR	0,00
Gasto bruto realizado	EUR	8.927,58
Importe unitario realizado	EUR	22,52
Importe unitario planificado	EUR	22,52
Variación del importe unitario de referencia	%	0,00
Importe máximo del importe unitario planificado	EUR	23,64
Variación del Importe máximo del importe unitario planificado	%	-4,74

Importe Unitario: 1PD29001801V12.16 - PCR 2.16 (Uniforme)		
Concepto	Unidad de medida	2024
Output realizado	Hectáreas	290,36
Gasto neto declarado en la Cuenta Anual	EUR	8.048,16
Importe no pagado tras la reducción y el capping	EUR	0,00
Importe no pagado tras disciplina financiera	EUR	0,00
Importe no pagado tras penalizaciones	EUR	276,60
Gasto bruto realizado	EUR	8.324,76
Importe unitario realizado	EUR	28,67
Importe unitario planificado	EUR	28,67
Variación del importe unitario de referencia	%	0,00
Importe máximo del importe unitario planificado	EUR	30,10
Variación del Importe máximo del importe unitario planificado	%	-4,75

Importe Unitario: 1PD29001801V12.17 - PCR 2.17 (Uniforme)		
Concepto	Unidad de medida	2024
Output realizado	Hectáreas	61.813,88
Gasto neto declarado en la Cuenta Anual	EUR	2.540.657,34
Importe no pagado tras la reducción y el capping	EUR	0,00
Importe no pagado tras disciplina financiera	EUR	0,00
Importe no pagado tras penalizaciones	EUR	12.874,87
Gasto bruto realizado	EUR	2.553.532,21
Importe unitario realizado	EUR	41,31
Importe unitario planificado	EUR	41,31
Variación del importe unitario de referencia	%	0,00
Importe máximo del importe unitario planificado	EUR	43,37
Variación del Importe máximo del importe unitario planificado	%	-4,75

Importe Unitario: 1PD29001801V12.18 - PCR 2.18 (Uniforme)		
Concepto	Unidad de medida	2024
Output realizado	Hectáreas	0,00
Gasto neto declarado en la Cuenta Anual	EUR	0,00
Importe no pagado tras la reducción y el capping	EUR	0,00
Importe no pagado tras disciplina financiera	EUR	0,00
Importe no pagado tras penalizaciones	EUR	0,00
Gasto bruto realizado	EUR	0,00
Importe unitario realizado	EUR	
Importe unitario planificado	EUR	55,11
Variación del importe unitario de referencia	%	
Importe máximo del importe unitario planificado	EUR	57,87
Variación del Importe máximo del importe unitario planificado	%	

Importe Unitario: 1PD29001801V12.19 - PCR 2.19 (Uniforme)		
Concepto	Unidad de medida	2024
Output realizado	Hectáreas	0,00
Gasto neto declarado en la Cuenta Anual	EUR	0,00
Importe no pagado tras la reducción y el capping	EUR	0,00
Importe no pagado tras disciplina financiera	EUR	0,00
Importe no pagado tras penalizaciones	EUR	0,00
Gasto bruto realizado	EUR	0,00
Importe unitario realizado	EUR	
Importe unitario planificado	EUR	79,32
Variación del importe unitario de referencia	%	
Importe máximo del importe unitario planificado	EUR	83,29
Variación del Importe máximo del importe unitario planificado	%	

Importe Unitario: 1PD29001801V12.20 - PCR 2.20 (Uniforme)		
Concepto	Unidad de medida	2024
Output realizado	Hectáreas	0,00
Gasto neto declarado en la Cuenta Anual	EUR	0,00
Importe no pagado tras la reducción y el capping	EUR	0,00
Importe no pagado tras disciplina financiera	EUR	0,00
Importe no pagado tras penalizaciones	EUR	0,00
Gasto bruto realizado	EUR	0,00
Importe unitario realizado	EUR	
Importe unitario planificado	EUR	60,94
Variación del importe unitario de referencia	%	
Importe máximo del importe unitario planificado	EUR	78,76
Variación del Importe máximo del importe unitario planificado	%	
Total de la Intervención		
Concepto	Unidad de medida	2024
Output Realizado O.7 - Número de hectáreas para la ayuda redistributiva complementaria a la renta	Hectáreas	910.027,49
Gasto bruto realizado	EUR	44.188.636,38

Intervención: 1PD31001809V1 - Eco régimen "Agroecología: Espacios de biodiversidad en tierras de cultivo y cultivos permanentes"		
Tipo de Intervención: Eco-scheme(31) - Regímenes en favor del clima, el medio ambiente y el bienestar animal		
Importe Unitario: 1PD31001809V1 001 - Importe espacios biodiversidad en TC y CP (Uniforme)		
Concepto	Unidad de medida	2024
Output realizado	Hectáreas	469.171,10
Gasto neto declarado en la Cuenta Anual	EUR	21.877.183,96
Importe no pagado tras la reducción y el capping	EUR	0,00
Importe no pagado tras disciplina financiera	EUR	0,00
Importe no pagado tras penalizaciones	EUR	4.790,53
Gasto bruto realizado	EUR	21.881.974,49
Importe unitario realizado	EUR	46,64
Importe unitario planificado	EUR	56,04
Variación del importe unitario de referencia	%	-16,77
Importe máximo del importe unitario planificado	EUR	250,00
Variación del Importe máximo del importe unitario planificado	%	-81,34

Importe Unitario: 1PD31001809V1 002 - Importe espacios biodiversidad en cultivos bajo agua (Uniforme)		
Concepto	Unidad de medida	2024
Output realizado	Hectáreas	1.817,29
Gasto neto declarado en la Cuenta Anual	EUR	284.803,31
Importe no pagado tras la reducción y el capping	EUR	0,00
Importe no pagado tras disciplina financiera	EUR	0,00
Importe no pagado tras penalizaciones	EUR	110,96
Gasto bruto realizado	EUR	284.914,27
Importe unitario realizado	EUR	156,78
Importe unitario planificado	EUR	156,78
Variación del importe unitario de referencia	%	0,00
Importe máximo del importe unitario planificado	EUR	250,00
Variación del Importe máximo del importe unitario planificado	%	-37,29
Total de la Intervención		
Concepto	Unidad de medida	2024
Output Realizado O.8 - Número de unidades (hectáreas o unidades de ganado mayor) para los eco-esquemas	Hectáreas	470.988,39
Gasto bruto realizado	EUR	22.166.888,76

Intervencion: 1PD31001807V1 - Eco-régimen: Agricultura de Carbono: Cubiertas vegetales y cubiertas inertes en cultivos leñosos en terrenos de pendiente media		
Tipo de Intervención: Eco-scheme(31) - Regímenes en favor del clima, el medio ambiente y el bienestar animal		
Importe Unitario: 1PD31001807V1-001 - Importe unitario de la "Ayuda a los cultivos leñosos en terrenos de pendiente media. Península. Cubiertas vegetales espontaneas o sembradas" (Uniforme)		
Concepto	Unidad de medida	2024
Output realizado	Hectáreas	5.659,43
Gasto neto declarado en la Cuenta Anual	EUR	644.384,10
Importe no pagado tras la reducción y el capping	EUR	0,00
Importe no pagado tras disciplina financiera	EUR	0,00
Importe no pagado tras penalizaciones	EUR	559,36
Gasto bruto realizado	EUR	644.943,46
Importe unitario realizado	EUR	113,96
Importe unitario planificado	EUR	113,95
Variación del importe unitario de referencia	%	0,01
Importe máximo del importe unitario planificado	EUR	238,54
Variación del Importe máximo del importe unitario planificado	%	-52,23

Importe Unitario: 1PD31001807V1-002 - Importe unitario de la "Ayuda a los cultivos leñosos en terrenos de pendiente media. Península. Cubiertas inertes" (Uniforme)		
Concepto	Unidad de medida	2024
Output realizado	Hectáreas	4.824,76
Gasto neto declarado en la Cuenta Anual	EUR	549.609,75
Importe no pagado tras la reducción y el capping	EUR	0,00
Importe no pagado tras disciplina financiera	EUR	0,00
Importe no pagado tras penalizaciones	EUR	172,77
Gasto bruto realizado	EUR	549.782,52
Importe unitario realizado	EUR	113,95
Importe unitario planificado	EUR	113,95
Variación del importe unitario de referencia	%	0,00
Importe máximo del importe unitario planificado	EUR	168,21
Variación del Importe máximo del importe unitario planificado	%	-32,26

Importe Unitario: 1PD31001807V1-003 - Importe unitario de la "Ayuda a los cultivos leñosos en terrenos de pendiente media. I. Baleares. Cubiertas vegetales espontaneas o sembradas" (Uniforme)		
Concepto	Unidad de medida	2024
Output realizado	Hectáreas	0,00
Gasto neto declarado en la Cuenta Anual	EUR	0,00
Importe no pagado tras la reducción y el capping	EUR	0,00
Importe no pagado tras disciplina financiera	EUR	0,00
Importe no pagado tras penalizaciones	EUR	0,00
Gasto bruto realizado	EUR	0,00
Importe unitario realizado	EUR	
Importe unitario planificado	EUR	177,95
Variación del importe unitario de referencia	%	
Importe máximo del importe unitario planificado	EUR	302,54
Variación del Importe máximo del importe unitario planificado	%	

Importe Unitario: 1PD31001807V1- 004 - Importe unitario de la "Ayuda a los cultivos leñosos en terrenos de pendiente media. I. Baleares. Cubiertas inertes" (Uniforme)		
Concepto	Unidad de medida	2024
Output realizado	Hectáreas	0,00
Gasto neto declarado en la Cuenta Anual	EUR	0,00
Importe no pagado tras la reducción y el capping	EUR	0,00
Importe no pagado tras disciplina financiera	EUR	0,00
Importe no pagado tras penalizaciones	EUR	0,00
Gasto bruto realizado	EUR	0,00
Importe unitario realizado	EUR	
Importe unitario planificado	EUR	177,95
Variación del importe unitario de referencia	%	
Importe máximo del importe unitario planificado	EUR	232,21
Variación del Importe máximo del importe unitario planificado	%	

Importe Unitario: 1PD31001807V1-005 - "Importe unitario de la Ayuda a los cultivos leñosos en terrenos de pendiente media. Península. Complemento Cubiertas vegetales espontaneas o sembradas" (Uniforme)		
Concepto	Unidad de medida	2024
Output realizado	Hectáreas	17.193,00
Gasto neto declarado en la Cuenta Anual	EUR	2.386.339,36
Importe no pagado tras la reducción y el capping	EUR	0,00
Importe no pagado tras disciplina financiera	EUR	0,00
Importe no pagado tras penalizaciones	EUR	1.865,10
Gasto bruto realizado	EUR	2.388.204,46
Importe unitario realizado	EUR	138,91
Importe unitario planificado	EUR	138,95
Variación del importe unitario de referencia	%	-0,03
Importe máximo del importe unitario planificado	EUR	263,54
Variación del Importe máximo del importe unitario planificado	%	-47,29

Importe Unitario: 1PD31001807V1-006 - "Importe unitario de la Ayuda a los cultivos leñosos en terrenos de pendiente media. I. Baleares. Complemento Cubiertas vegetales espontaneas o sembradas" (Uniforme)		
Concepto	Unidad de medida	2024
Output realizado	Hectáreas	0,00
Gasto neto declarado en la Cuenta Anual	EUR	0,00
Importe no pagado tras la reducción y el capping	EUR	0,00
Importe no pagado tras disciplina financiera	EUR	0,00
Importe no pagado tras penalizaciones	EUR	0,00
Gasto bruto realizado	EUR	0,00
Importe unitario realizado	EUR	
Importe unitario planificado	EUR	202,95
Variación del importe unitario de referencia	%	
Importe máximo del importe unitario planificado	EUR	327,54
Variación del Importe máximo del importe unitario planificado	%	
Total de la Intervención		
Concepto	Unidad de medida	2024
Output Realizado O.8 - Número de unidades (hectáreas o unidades de ganado mayor) para los eco-esquemas	Hectáreas	27.677,19
Gasto bruto realizado	EUR	3.582.930,44

Intervencion: 1PD31001808V1 - Eco-régimen: Agricultura de Carbono: Cubiertas vegetales y cubiertas inertes en cultivos leñosos en terrenos de elevada pendiente		
Tipo de Intervención: Eco-scheme(31) - Regímenes en favor del clima, el medio ambiente y el bienestar animal		
Importe Unitario: 1PD31001808V1-001 - Importe unitario de la Ayuda a los cultivos leñosos en terrenos de elevada pendiente y bancales. Península. Cubiertas vegetales espontaneas o sembradas” (Uniforme)		
Concepto	Unidad de medida	2024
Output realizado	Hectáreas	5.292,44
Gasto neto declarado en la Cuenta Anual	EUR	811.620,99
Importe no pagado tras la reducción y el capping	EUR	0,00
Importe no pagado tras disciplina financiera	EUR	0,00
Importe no pagado tras penalizaciones	EUR	324,63
Gasto bruto realizado	EUR	811.945,62
Importe unitario realizado	EUR	153,42
Importe unitario planificado	EUR	165,17
Variación del importe unitario de referencia	%	-7,11
Importe máximo del importe unitario planificado	EUR	272,53
Variación del Importe máximo del importe unitario planificado	%	-43,71

Importe Unitario: 1PD31001808V1-002 - Importe unitario de la "Ayuda a los cultivos leñosos en terrenos de elevada pendiente y bancales. Península. Cubiertas inertes" (Uniforme)		
Concepto	Unidad de medida	2024
Output realizado	Hectáreas	3.467,23
Gasto neto declarado en la Cuenta Anual	EUR	548.218,02
Importe no pagado tras la reducción y el capping	EUR	0,00
Importe no pagado tras disciplina financiera	EUR	0,00
Importe no pagado tras penalizaciones	EUR	350,58
Gasto bruto realizado	EUR	548.568,60
Importe unitario realizado	EUR	158,22
Importe unitario planificado	EUR	165,17
Variación del importe unitario de referencia	%	-4,21
Importe máximo del importe unitario planificado	EUR	223,72
Variación del Importe máximo del importe unitario planificado	%	-29,28

Importe Unitario: 1PD31001808V1-003 - Importe unitario de la "Ayuda a los cultivos leñosos en terrenos de elevada pendiente y bancales. I. Baleares. Cubiertas vegetales espontaneas o sembradas" (Uniforme)		
Concepto	Unidad de medida	2024
Output realizado	Hectáreas	0,00
Gasto neto declarado en la Cuenta Anual	EUR	0,00
Importe no pagado tras la reducción y el capping	EUR	0,00
Importe no pagado tras disciplina financiera	EUR	0,00
Importe no pagado tras penalizaciones	EUR	0,00
Gasto bruto realizado	EUR	0,00
Importe unitario realizado	EUR	
Importe unitario planificado	EUR	253,17
Variación del importe unitario de referencia	%	
Importe máximo del importe unitario planificado	EUR	360,53
Variación del Importe máximo del importe unitario planificado	%	

Importe Unitario: 1PD31001808V1- 004 - Importe unitario de la "Ayuda a los cultivos leñosos en terrenos de elevada pendiente y bancales. I. Baleares. Cubiertas inertes" (Uniforme)		
Concepto	Unidad de medida	2024
Output realizado	Hectáreas	0,00
Gasto neto declarado en la Cuenta Anual	EUR	0,00
Importe no pagado tras la reducción y el capping	EUR	0,00
Importe no pagado tras disciplina financiera	EUR	0,00
Importe no pagado tras penalizaciones	EUR	0,00
Gasto bruto realizado	EUR	0,00
Importe unitario realizado	EUR	
Importe unitario planificado	EUR	253,17
Variación del importe unitario de referencia	%	
Importe máximo del importe unitario planificado	EUR	311,72
Variación del Importe máximo del importe unitario planificado	%	

Importe Unitario: 1PD31001808V1-005 - "Importe unitario de la Ayuda a los cultivos leñosos en terrenos de elevada pendiente y bancales. Península. Complemento Cubiertas vegetales espontaneas o sembradas" (Uniforme)

Concepto	Unidad de medida	2024
Output realizado	Hectáreas	12.721,66
Gasto neto declarado en la Cuenta Anual	EUR	2.259.479,64
Importe no pagado tras la reducción y el capping	EUR	0,00
Importe no pagado tras disciplina financiera	EUR	0,00
Importe no pagado tras penalizaciones	EUR	1.770,40
Gasto bruto realizado	EUR	2.261.250,04
Importe unitario realizado	EUR	177,75
Importe unitario planificado	EUR	190,17
Variación del importe unitario de referencia	%	-6,53
Importe máximo del importe unitario planificado	EUR	297,53
Variación del Importe máximo del importe unitario planificado	%	-40,26

Importe Unitario: 1PD31001808V1-006 - Importe unitario de la "Ayuda a los cultivos leñosos en terrenos de elevada pendiente y bancales. I. Baleares. Complemento Cubiertas vegetales espontaneas o sembradas" (Uniforme)		
Concepto	Unidad de medida	2024
Output realizado	Hectáreas	0,00
Gasto neto declarado en la Cuenta Anual	EUR	0,00
Importe no pagado tras la reducción y el capping	EUR	0,00
Importe no pagado tras disciplina financiera	EUR	0,00
Importe no pagado tras penalizaciones	EUR	0,00
Gasto bruto realizado	EUR	0,00
Importe unitario realizado	EUR	
Importe unitario planificado	EUR	278,17
Variación del importe unitario de referencia	%	
Importe máximo del importe unitario planificado	EUR	385,53
Variación del Importe máximo del importe unitario planificado	%	
Total de la Intervención		
Concepto	Unidad de medida	2024
Output Realizado O.8 - Número de unidades (hectáreas o unidades de ganado mayor) para los eco-esquemas	Hectáreas	21.481,33
Gasto bruto realizado	EUR	3.621.764,26

Intervención: 1PD31001805V1 - Eco régimen "Agricultura de carbono y agroecología: rotaciones y siembra directa en tierras de cultivo de regadío"		
Tipo de Intervención: Eco-scheme(31) - Regímenes en favor del clima, el medio ambiente y el bienestar animal		
Importe Unitario: 1PD31001805V1 001 - Importe rotación de cultivos con especies mejorantes en tierras de cultivo de regadío península (Uniforme)		
Concepto	Unidad de medida	2024
Output realizado	Hectáreas	255.743,33
Gasto neto declarado en la Cuenta Anual	EUR	30.736.384,50
Importe no pagado tras la reducción y el capping	EUR	0,00
Importe no pagado tras disciplina financiera	EUR	0,00
Importe no pagado tras penalizaciones	EUR	7.194,09
Gasto bruto realizado	EUR	30.743.578,59
Importe unitario realizado	EUR	120,21
Importe unitario planificado	EUR	151,99
Variación del importe unitario de referencia	%	-20,91
Importe máximo del importe unitario planificado	EUR	222,00
Variación del Importe máximo del importe unitario planificado	%	-45,85

Importe Unitario: 1PD31001805V1 002 - Importe agricultura de conservación-siembra directa en tierras de cultivo de regadío península (Uniforme)		
Concepto	Unidad de medida	2024
Output realizado	Hectáreas	5.826,68
Gasto neto declarado en la Cuenta Anual	EUR	729.787,47
Importe no pagado tras la reducción y el capping	EUR	0,00
Importe no pagado tras disciplina financiera	EUR	0,00
Importe no pagado tras penalizaciones	EUR	112,00
Gasto bruto realizado	EUR	729.899,47
Importe unitario realizado	EUR	125,27
Importe unitario planificado	EUR	151,99
Variación del importe unitario de referencia	%	-17,58
Importe máximo del importe unitario planificado	EUR	268,00
Variación del Importe máximo del importe unitario planificado	%	-53,26

Importe Unitario: 1PD31001805V1003 - Importe rotación de cultivos con especies mejorantes en tierras de cultivo de regadío I. Baleares (Uniforme)		
Concepto	Unidad de medida	2024
Output realizado	Hectáreas	0,00
Gasto neto declarado en la Cuenta Anual	EUR	0,00
Importe no pagado tras la reducción y el capping	EUR	0,00
Importe no pagado tras disciplina financiera	EUR	0,00
Importe no pagado tras penalizaciones	EUR	0,00
Gasto bruto realizado	EUR	0,00
Importe unitario realizado	EUR	
Importe unitario planificado	EUR	231,99
Variación del importe unitario de referencia	%	
Importe máximo del importe unitario planificado	EUR	302,00
Variación del Importe máximo del importe unitario planificado	%	

Importe Unitario: 1PD31001805V1004 - Importe agricultura de conservación-siembra directa en tierras de cultivo de regadío I. Baleares (Uniforme)		
Concepto	Unidad de medida	2024
Output realizado	Hectáreas	0,00
Gasto neto declarado en la Cuenta Anual	EUR	0,00
Importe no pagado tras la reducción y el capping	EUR	0,00
Importe no pagado tras disciplina financiera	EUR	0,00
Importe no pagado tras penalizaciones	EUR	0,00
Gasto bruto realizado	EUR	0,00
Importe unitario realizado	EUR	
Importe unitario planificado	EUR	231,99
Variación del importe unitario de referencia	%	
Importe máximo del importe unitario planificado	EUR	348,00
Variación del Importe máximo del importe unitario planificado	%	

Importe Unitario: 1PD31001805V1005 - Importe con complemento de plurianualidad agricultura de conservación-siembra directa en tierras de cultivo de regadío península (Uniforme)		
Concepto	Unidad de medida	2024
Output realizado	Hectáreas	25.504,48
Gasto neto declarado en la Cuenta Anual	EUR	3.790.541,14
Importe no pagado tras la reducción y el capping	EUR	0,00
Importe no pagado tras disciplina financiera	EUR	0,00
Importe no pagado tras penalizaciones	EUR	515,04
Gasto bruto realizado	EUR	3.791.056,18
Importe unitario realizado	EUR	148,64
Importe unitario planificado	EUR	176,99
Variación del importe unitario de referencia	%	-16,02
Importe máximo del importe unitario planificado	EUR	293,00
Variación del Importe máximo del importe unitario planificado	%	-49,27

Importe Unitario: 1PD31001805V1006 - Importe con complemento de plurianualidad agricultura de conservación-siembra directa en tierras de cultivo de regadío I. Baleares (Uniforme)		
Concepto	Unidad de medida	2024
Output realizado	Hectáreas	0,00
Gasto neto declarado en la Cuenta Anual	EUR	0,00
Importe no pagado tras la reducción y el capping	EUR	0,00
Importe no pagado tras disciplina financiera	EUR	0,00
Importe no pagado tras penalizaciones	EUR	0,00
Gasto bruto realizado	EUR	0,00
Importe unitario realizado	EUR	
Importe unitario planificado	EUR	256,99
Variación del importe unitario de referencia	%	
Importe máximo del importe unitario planificado	EUR	373,00
Variación del Importe máximo del importe unitario planificado	%	
Total de la Intervención		
Concepto	Unidad de medida	2024
Output Realizado O.8 - Número de unidades (hectáreas o unidades de ganado mayor) para los eco-esquemas	Hectáreas	287.074,49
Gasto bruto realizado	EUR	35.264.534,24

Intervencion: 1PD31001806V1 - Eco-régimen: Agricultura de Carbono: Cubiertas vegetales y cubiertas inertes en cultivos leñosos en terrenos llanos		
Tipo de Intervención: Eco-scheme(31) - Regímenes en favor del clima, el medio ambiente y el bienestar animal		
Importe Unitario: 1PD31001806V1-001 - Importe unitario de la Ayuda a los cultivos leñosos en terrenos llanos. Península. Cubiertas vegetales espontaneas o sembradas (Uniforme)		
Concepto	Unidad de medida	2024
Output realizado	Hectáreas	10.259,66
Gasto neto declarado en la Cuenta Anual	EUR	626.303,84
Importe no pagado tras la reducción y el capping	EUR	0,00
Importe no pagado tras disciplina financiera	EUR	0,00
Importe no pagado tras penalizaciones	EUR	481,13
Gasto bruto realizado	EUR	626.784,97
Importe unitario realizado	EUR	61,09
Importe unitario planificado	EUR	61,07
Variación del importe unitario de referencia	%	0,03
Importe máximo del importe unitario planificado	EUR	214,77
Variación del Importe máximo del importe unitario planificado	%	-71,56

Importe Unitario: 1PD31001806V1-002 - Importe unitario de la Ayuda a los cultivos leñosos en terrenos llanos. Península. Cubiertas vegetales inertes (Uniforme)		
Concepto	Unidad de medida	2024
Output realizado	Hectáreas	7.116,50
Gasto neto declarado en la Cuenta Anual	EUR	434.502,95
Importe no pagado tras la reducción y el capping	EUR	0,00
Importe no pagado tras disciplina financiera	EUR	0,00
Importe no pagado tras penalizaciones	EUR	102,27
Gasto bruto realizado	EUR	434.605,22
Importe unitario realizado	EUR	61,07
Importe unitario planificado	EUR	61,07
Variación del importe unitario de referencia	%	0,00
Importe máximo del importe unitario planificado	EUR	129,39
Variación del Importe máximo del importe unitario planificado	%	-52,80

Importe Unitario: 1PD31001806V1-003 - Importe unitario de la Ayuda a los cultivos leñosos en terrenos llanos.
I. Baleares. Cubiertas vegetales espontaneas o sembradas (Uniforme)

Concepto	Unidad de medida	2024
Output realizado	Hectáreas	0,00
Gasto neto declarado en la Cuenta Anual	EUR	0,00
Importe no pagado tras la reducción y el capping	EUR	0,00
Importe no pagado tras disciplina financiera	EUR	0,00
Importe no pagado tras penalizaciones	EUR	0,00
Gasto bruto realizado	EUR	0,00
Importe unitario realizado	EUR	
Importe unitario planificado	EUR	101,07
Variación del importe unitario de referencia	%	
Importe máximo del importe unitario planificado	EUR	254,77
Variación del Importe máximo del importe unitario planificado	%	

Importe Unitario: 1PD31001806V1- 004 - Importe unitario de la Ayuda a los cultivos leñosos en terrenos llanos.
I. Baleares. Cubiertas inertes (Uniforme)

Concepto	Unidad de medida	2024
Output realizado	Hectáreas	0,00
Gasto neto declarado en la Cuenta Anual	EUR	0,00
Importe no pagado tras la reducción y el capping	EUR	0,00
Importe no pagado tras disciplina financiera	EUR	0,00
Importe no pagado tras penalizaciones	EUR	0,00
Gasto bruto realizado	EUR	0,00
Importe unitario realizado	EUR	
Importe unitario planificado	EUR	101,07
Variación del importe unitario de referencia	%	
Importe máximo del importe unitario planificado	EUR	169,39
Variación del Importe máximo del importe unitario planificado	%	

Importe Unitario: 1PD31001806V1-005 - Importe unitario de la Ayuda a los cultivos leñosos en terrenos llanos. Península. Complemento Cubiertas vegetales espontaneas o sembradas (Uniforme)		
Concepto	Unidad de medida	2024
Output realizado	Hectáreas	32.055,94
Gasto neto declarado en la Cuenta Anual	EUR	2.754.064,15
Importe no pagado tras la reducción y el capping	EUR	0,00
Importe no pagado tras disciplina financiera	EUR	0,00
Importe no pagado tras penalizaciones	EUR	1.034,24
Gasto bruto realizado	EUR	2.755.098,39
Importe unitario realizado	EUR	85,95
Importe unitario planificado	EUR	86,07
Variación del importe unitario de referencia	%	-0,14
Importe máximo del importe unitario planificado	EUR	239,77
Variación del Importe máximo del importe unitario planificado	%	-64,15

Importe Unitario: 1PD31001806V1-006 - Importe unitario de la Ayuda a los cultivos leñosos en terrenos llanos. I. Baleares. Complemento Cubiertas vegetales espontaneas o sembradas (Uniforme)		
Concepto	Unidad de medida	2024
Output realizado	Hectáreas	0,00
Gasto neto declarado en la Cuenta Anual	EUR	0,00
Importe no pagado tras la reducción y el capping	EUR	0,00
Importe no pagado tras disciplina financiera	EUR	0,00
Importe no pagado tras penalizaciones	EUR	0,00
Gasto bruto realizado	EUR	0,00
Importe unitario realizado	EUR	
Importe unitario planificado	EUR	126,07
Variación del importe unitario de referencia	%	
Importe máximo del importe unitario planificado	EUR	279,77
Variación del Importe máximo del importe unitario planificado	%	
Total de la Intervención		
Concepto	Unidad de medida	2024
Output Realizado O.8 - Número de unidades (hectáreas o unidades de ganado mayor) para los eco-esquemas	Hectáreas	49.432,10
Gasto bruto realizado	EUR	3.816.488,58

Intervención: 1PD31001803V1 - Eco-régimen "Agricultura de carbono y agroecología: rotaciones y siembra directa en tierras de cultivo de secano		
Tipo de Intervención: Eco-scheme(31) - Regímenes en favor del clima, el medio ambiente y el bienestar animal		
Importe Unitario: 1PD31001803V1 001 - Importe rotación de cultivos con especies mejorantes en tierras de cultivo de secano península (Uniforme)		
Concepto	Unidad de medida	2024
Output realizado	Hectáreas	292.485,23
Gasto neto declarado en la Cuenta Anual	EUR	13.058.967,07
Importe no pagado tras la reducción y el capping	EUR	0,00
Importe no pagado tras disciplina financiera	EUR	0,00
Importe no pagado tras penalizaciones	EUR	3.643,79
Gasto bruto realizado	EUR	13.062.610,86
Importe unitario realizado	EUR	44,66
Importe unitario planificado	EUR	47,67
Variación del importe unitario de referencia	%	-6,31
Importe máximo del importe unitario planificado	EUR	105,56
Variación del Importe máximo del importe unitario planificado	%	-57,69

Importe Unitario: 1PD31001803V1 002 - Importe agricultura de conservación-siembra directa en tierras de cultivo de secano península (Uniforme)		
Concepto	Unidad de medida	2024
Output realizado	Hectáreas	25.314,52
Gasto neto declarado en la Cuenta Anual	EUR	1.131.456,43
Importe no pagado tras la reducción y el capping	EUR	0,00
Importe no pagado tras disciplina financiera	EUR	0,00
Importe no pagado tras penalizaciones	EUR	500,98
Gasto bruto realizado	EUR	1.131.957,41
Importe unitario realizado	EUR	44,72
Importe unitario planificado	EUR	47,67
Variación del importe unitario de referencia	%	-6,19
Importe máximo del importe unitario planificado	EUR	195,00
Variación del Importe máximo del importe unitario planificado	%	-77,07

Importe Unitario: 1PD31001803V1003 - Importe rotación de cultivos con especies mejorantes en tierras de cultivo de secano I. Baleares (Uniforme)		
Concepto	Unidad de medida	2024
Output realizado	Hectáreas	0,00
Gasto neto declarado en la Cuenta Anual	EUR	0,00
Importe no pagado tras la reducción y el capping	EUR	0,00
Importe no pagado tras disciplina financiera	EUR	0,00
Importe no pagado tras penalizaciones	EUR	0,00
Gasto bruto realizado	EUR	0,00
Importe unitario realizado	EUR	
Importe unitario planificado	EUR	75,67
Variación del importe unitario de referencia	%	
Importe máximo del importe unitario planificado	EUR	133,56
Variación del Importe máximo del importe unitario planificado	%	

Importe Unitario: 1PD31001803V1004 - Importe agricultura de conservación-siembra directa en tierras de cultivo de secano I. Baleares (Uniforme)		
Concepto	Unidad de medida	2024
Output realizado	Hectáreas	0,00
Gasto neto declarado en la Cuenta Anual	EUR	0,00
Importe no pagado tras la reducción y el capping	EUR	0,00
Importe no pagado tras disciplina financiera	EUR	0,00
Importe no pagado tras penalizaciones	EUR	0,00
Gasto bruto realizado	EUR	0,00
Importe unitario realizado	EUR	
Importe unitario planificado	EUR	75,67
Variación del importe unitario de referencia	%	
Importe máximo del importe unitario planificado	EUR	223,00
Variación del Importe máximo del importe unitario planificado	%	

Importe Unitario: 1PD31001803V1005 - Importe con complemento de plurianualidad agricultura de conservación-siembra directa en tierras de cultivo de secano península (Uniforme)		
Concepto	Unidad de medida	2024
Output realizado	Hectáreas	201.888,87
Gasto neto declarado en la Cuenta Anual	EUR	13.773.878,69
Importe no pagado tras la reducción y el capping	EUR	0,00
Importe no pagado tras disciplina financiera	EUR	0,00
Importe no pagado tras penalizaciones	EUR	2.633,28
Gasto bruto realizado	EUR	13.776.511,97
Importe unitario realizado	EUR	68,24
Importe unitario planificado	EUR	72,67
Variación del importe unitario de referencia	%	-6,10
Importe máximo del importe unitario planificado	EUR	220,00
Variación del Importe máximo del importe unitario planificado	%	-68,98

Importe Unitario: 1PD31001803V1006 - Importe con complemento de plurianualidad agricultura de conservación-siembra directa en tierras de cultivo de secano I. Baleares (Uniforme)		
Concepto	Unidad de medida	2024
Output realizado	Hectáreas	0,00
Gasto neto declarado en la Cuenta Anual	EUR	0,00
Importe no pagado tras la reducción y el capping	EUR	0,00
Importe no pagado tras disciplina financiera	EUR	0,00
Importe no pagado tras penalizaciones	EUR	0,00
Gasto bruto realizado	EUR	0,00
Importe unitario realizado	EUR	
Importe unitario planificado	EUR	100,67
Variación del importe unitario de referencia	%	
Importe máximo del importe unitario planificado	EUR	248,00
Variación del Importe máximo del importe unitario planificado	%	
Total de la Intervención		
Concepto	Unidad de medida	2024
Output Realizado O.8 - Número de unidades (hectáreas o unidades de ganado mayor) para los eco-esquemas	Hectáreas	519.688,62
Gasto bruto realizado	EUR	27.971.080,24

Intervención: 1PD31001804V1 - Eco régimen "Agricultura de carbono y agroecología: rotaciones y siembra directa en tierras de cultivo de secano húmedo".		
Tipo de Intervención: Eco-scheme(31) - Regímenes en favor del clima, el medio ambiente y el bienestar animal		
Importe Unitario: 1PD31001804V1 001 - Importe rotación de cultivos con especies mejorantes en tierras de cultivo de secano húmedo (Uniforme)		
Concepto	Unidad de medida	2024
Output realizado	Hectáreas	36.189,75
Gasto neto declarado en la Cuenta Anual	EUR	2.201.260,89
Importe no pagado tras la reducción y el capping	EUR	0,00
Importe no pagado tras disciplina financiera	EUR	0,00
Importe no pagado tras penalizaciones	EUR	419,28
Gasto bruto realizado	EUR	2.201.680,17
Importe unitario realizado	EUR	60,84
Importe unitario planificado	EUR	85,72
Variación del importe unitario de referencia	%	-29,02
Importe máximo del importe unitario planificado	EUR	114,07
Variación del Importe máximo del importe unitario planificado	%	-46,66

Importe Unitario: 1PD31001804V1 002 - Importe agricultura de conservación-siembra directa en tierras de cultivo de secano húmedo (Media)		
Concepto	Unidad de medida	2024
Output realizado	Hectáreas	1.249,52
Gasto neto declarado en la Cuenta Anual	EUR	72.941,91
Importe no pagado tras la reducción y el capping	EUR	0,00
Importe no pagado tras disciplina financiera	EUR	0,00
Importe no pagado tras penalizaciones	EUR	0,00
Gasto bruto realizado	EUR	72.941,91
Importe unitario realizado	EUR	58,38
Importe unitario planificado	EUR	85,72
Variación del importe unitario de referencia	%	-31,89
Importe máximo del importe unitario planificado	EUR	227,00
Variación del Importe máximo del importe unitario planificado	%	-74,28

Importe Unitario: 1PD31001804V1003 - Importe con complemento de plurianualidad agricultura de conservación-siembra directa en tierras de cultivo de secano húmedo (Uniforme)		
Concepto	Unidad de medida	2024
Output realizado	Hectáreas	4.352,36
Gasto neto declarado en la Cuenta Anual	EUR	359.056,57
Importe no pagado tras la reducción y el capping	EUR	0,00
Importe no pagado tras disciplina financiera	EUR	0,00
Importe no pagado tras penalizaciones	EUR	9,33
Gasto bruto realizado	EUR	359.065,90
Importe unitario realizado	EUR	82,50
Importe unitario planificado	EUR	110,72
Variación del importe unitario de referencia	%	-25,49
Importe máximo del importe unitario planificado	EUR	252,00
Variación del Importe máximo del importe unitario planificado	%	-67,26
Total de la Intervención		
Concepto	Unidad de medida	2024
Output Realizado O.8 - Número de unidades (hectáreas o unidades de ganado mayor) para los eco-esquemas	Hectáreas	41.791,63
Gasto bruto realizado	EUR	2.633.687,98

Intervención: 1PD31001801V1 - Eco-Regímen "Agricultura de Carbono y Agroecología: Pastoreo extensivo, siega y biodiversidad en las superficies de Pastos Húmedos"		
Tipo de Intervención: Eco-scheme(31) - Regímenes en favor del clima, el medio ambiente y el bienestar animal		
Importe Unitario: 1PD31001801V1 001 - Pastos Húmedos: Pastoreo Extensivo (Uniforme)		
Concepto	Unidad de medida	2024
Output realizado	Hectáreas	85.976,88
Gasto neto declarado en la Cuenta Anual	EUR	4.053.878,80
Importe no pagado tras la reducción y el capping	EUR	0,00
Importe no pagado tras disciplina financiera	EUR	0,00
Importe no pagado tras penalizaciones	EUR	172,27
Gasto bruto realizado	EUR	4.054.051,07
Importe unitario realizado	EUR	47,15
Importe unitario planificado	EUR	62,16
Variación del importe unitario de referencia	%	-24,15
Importe máximo del importe unitario planificado	EUR	141,74
Variación del Importe máximo del importe unitario planificado	%	-66,73

Importe Unitario: 1PD31001801V1 002 - Pastos Húmedos: Islas de Biodiversidad en pastos de siega (Uniforme)		
Concepto	Unidad de medida	2024
Output realizado	Hectáreas	41,16
Gasto neto declarado en la Cuenta Anual	EUR	2.104,71
Importe no pagado tras la reducción y el capping	EUR	0,00
Importe no pagado tras disciplina financiera	EUR	0,00
Importe no pagado tras penalizaciones	EUR	0,00
Gasto bruto realizado	EUR	2.104,71
Importe unitario realizado	EUR	51,13
Importe unitario planificado	EUR	62,16
Variación del importe unitario de referencia	%	-17,74
Importe máximo del importe unitario planificado	EUR	123,46
Variación del Importe máximo del importe unitario planificado	%	-58,59

Importe Unitario: 1PD31001801V1 003 - Pastos Húmedos: Siega sostenible (Uniforme)		
Concepto	Unidad de medida	2024
Output realizado	Hectáreas	0,00
Gasto neto declarado en la Cuenta Anual	EUR	0,00
Importe no pagado tras la reducción y el capping	EUR	0,00
Importe no pagado tras disciplina financiera	EUR	0,00
Importe no pagado tras penalizaciones	EUR	0,00
Gasto bruto realizado	EUR	0,00
Importe unitario realizado	EUR	
Importe unitario planificado	EUR	62,16
Variación del importe unitario de referencia	%	
Importe máximo del importe unitario planificado	EUR	160,75
Variación del Importe máximo del importe unitario planificado	%	
Total de la Intervención		
Concepto	Unidad de medida	2024
Output Realizado O.8 - Número de unidades (hectáreas o unidades de ganado mayor) para los eco-esquemas	Hectáreas	86.018,04
Gasto bruto realizado	EUR	4.056.155,78

Intervención: 1PD31001802V1 - Eco-Regímen "Agricultura de Carbono y Agroecología: Pastoreo extensivo, siega y biodiversidad en las superficies de Pastos Mediterráneos"		
Tipo de Intervención: Eco-scheme(31) - Regímenes en favor del clima, el medio ambiente y el bienestar animal		
Importe Unitario: 1PD31001802V1001 - Pastos Mediterráneos: Pastoreo Extensivo (Uniforme)		
Concepto	Unidad de medida	2024
Output realizado	Hectáreas	285.452,75
Gasto neto declarado en la Cuenta Anual	EUR	8.553.252,10
Importe no pagado tras la reducción y el capping	EUR	0,00
Importe no pagado tras disciplina financiera	EUR	0,00
Importe no pagado tras penalizaciones	EUR	5.273,61
Gasto bruto realizado	EUR	8.558.525,71
Importe unitario realizado	EUR	29,98
Importe unitario planificado	EUR	40,96
Variación del importe unitario de referencia	%	-26,81
Importe máximo del importe unitario planificado	EUR	94,97
Variación del Importe máximo del importe unitario planificado	%	-68,43

Importe Unitario: 1PD31001802V1002 - Pastos Mediterráneos: Islas de Biodiversidad en Pastos de Siega (Uniforme)		
Concepto	Unidad de medida	2024
Output realizado	Hectáreas	0,00
Gasto neto declarado en la Cuenta Anual	EUR	0,00
Importe no pagado tras la reducción y el capping	EUR	0,00
Importe no pagado tras disciplina financiera	EUR	0,00
Importe no pagado tras penalizaciones	EUR	0,00
Gasto bruto realizado	EUR	0,00
Importe unitario realizado	EUR	
Importe unitario planificado	EUR	40,96
Variación del importe unitario de referencia	%	
Importe máximo del importe unitario planificado	EUR	82,72
Variación del Importe máximo del importe unitario planificado	%	

Importe Unitario: 1PD31001802V1003 - Pastos Mediterráneos: Siega sostenible (Uniforme)		
Concepto	Unidad de medida	2024
Output realizado	Hectáreas	0,00
Gasto neto declarado en la Cuenta Anual	EUR	0,00
Importe no pagado tras la reducción y el capping	EUR	0,00
Importe no pagado tras disciplina financiera	EUR	0,00
Importe no pagado tras penalizaciones	EUR	0,00
Gasto bruto realizado	EUR	0,00
Importe unitario realizado	EUR	
Importe unitario planificado	EUR	40,96
Variación del importe unitario de referencia	%	
Importe máximo del importe unitario planificado	EUR	107,70
Variación del Importe máximo del importe unitario planificado	%	

Importe Unitario: 1PD31001802V1004 - Pastos Insulares-Pastoreo Extensivo (Uniforme)		
Concepto	Unidad de medida	2024
Output realizado	Hectáreas	0,00
Gasto neto declarado en la Cuenta Anual	EUR	0,00
Importe no pagado tras la reducción y el capping	EUR	0,00
Importe no pagado tras disciplina financiera	EUR	0,00
Importe no pagado tras penalizaciones	EUR	0,00
Gasto bruto realizado	EUR	0,00
Importe unitario realizado	EUR	
Importe unitario planificado	EUR	62,96
Variación del importe unitario de referencia	%	
Importe máximo del importe unitario planificado	EUR	116,97
Variación del Importe máximo del importe unitario planificado	%	

Importe Unitario: 1PD31001802V1005 - Pastos Insulares- Islas de biodiversidad en pastos de siega (Uniforme)		
Concepto	Unidad de medida	2024
Output realizado	Hectáreas	0,00
Gasto neto declarado en la Cuenta Anual	EUR	0,00
Importe no pagado tras la reducción y el capping	EUR	0,00
Importe no pagado tras disciplina financiera	EUR	0,00
Importe no pagado tras penalizaciones	EUR	0,00
Gasto bruto realizado	EUR	0,00
Importe unitario realizado	EUR	
Importe unitario planificado	EUR	62,96
Variación del importe unitario de referencia	%	
Importe máximo del importe unitario planificado	EUR	104,72
Variación del Importe máximo del importe unitario planificado	%	

Importe Unitario: 1PD31001802V1006 - Pastos Insulares-Siega sostenible (Uniforme)		
Concepto	Unidad de medida	2024
Output realizado	Hectáreas	0,00
Gasto neto declarado en la Cuenta Anual	EUR	0,00
Importe no pagado tras la reducción y el capping	EUR	0,00
Importe no pagado tras disciplina financiera	EUR	0,00
Importe no pagado tras penalizaciones	EUR	0,00
Gasto bruto realizado	EUR	0,00
Importe unitario realizado	EUR	
Importe unitario planificado	EUR	62,96
Variación del importe unitario de referencia	%	
Importe máximo del importe unitario planificado	EUR	129,76
Variación del Importe máximo del importe unitario planificado	%	
Total de la Intervención		
Concepto	Unidad de medida	2024
Output Realizado O.8 - Número de unidades (hectáreas o unidades de ganado mayor) para los eco-esquemas	Hectáreas	285.452,75
Gasto bruto realizado	EUR	8.558.525,71

Intervención: 1PD32001812V1 - Ayuda Asociada a los productores de frutos secos en secano en áreas con riesgo de desertificación		
Tipo de Intervención: CIS(32) - Ayuda a la renta asociada		
Importe Unitario: 1PD32001812V1-001 - Ayuda asociada a los productores de frutos secos en secano en áreas con riesgo de desertificación en Península (Uniforme)		
Concepto	Unidad de medida	2024
Output realizado	Hectáreas	18.398,89
Gasto neto declarado en la Cuenta Anual	EUR	1.300.966,07
Importe no pagado tras la reducción y el capping	EUR	0,00
Importe no pagado tras disciplina financiera	EUR	0,00
Importe no pagado tras penalizaciones	EUR	6.087,78
Gasto bruto realizado	EUR	1.307.053,85
Importe unitario realizado	EUR	71,04
Importe unitario planificado	EUR	63,93
Variación del importe unitario de referencia	%	11,12
Importe máximo del importe unitario planificado	EUR	71,04
Variación del Importe máximo del importe unitario planificado	%	0,00

Importe Unitario: 1PD32001812V1-002 - Ayuda asociada a los productores de frutos secos en seco en áreas con riesgo de desertificación en Baleares (Uniforme)		
Concepto	Unidad de medida	2024
Output realizado	Hectáreas	0,00
Gasto neto declarado en la Cuenta Anual	EUR	0,00
Importe no pagado tras la reducción y el capping	EUR	0,00
Importe no pagado tras disciplina financiera	EUR	0,00
Importe no pagado tras penalizaciones	EUR	0,00
Gasto bruto realizado	EUR	0,00
Importe unitario realizado	EUR	
Importe unitario planificado	EUR	120,20
Variación del importe unitario de referencia	%	
Importe máximo del importe unitario planificado	EUR	133,55
Variación del Importe máximo del importe unitario planificado	%	
Total de la Intervención		
Concepto	Unidad de medida	2024
Output Realizado O.10 - Número de hectáreas que se benefician de ayuda a la renta asociada	Hectáreas	18.398,89
Gasto bruto realizado	EUR	1.307.053,85

Intervención: 1PD32001811V1 - Ayuda asociada a la producción sostenible del tomate para transformación		
Tipo de Intervención: CIS(32) - Ayuda a la renta asociada		
Importe Unitario: 1PD32001811V1-001 - Importe unitario de la ayuda asociada a la producción sostenible del tomate para transformación (Uniforme)		
Concepto	Unidad de medida	2024
Output realizado	Hectáreas	289,70
Gasto neto declarado en la Cuenta Anual	EUR	90.991,28
Importe no pagado tras la reducción y el capping	EUR	0,00
Importe no pagado tras disciplina financiera	EUR	0,00
Importe no pagado tras penalizaciones	EUR	0,00
Gasto bruto realizado	EUR	90.991,28
Importe unitario realizado	EUR	314,09
Importe unitario planificado	EUR	282,68
Variación del importe unitario de referencia	%	11,11
Importe máximo del importe unitario planificado	EUR	314,09
Variación del Importe máximo del importe unitario planificado	%	0,00
Total de la Intervención		
Concepto	Unidad de medida	2024
Output Realizado O.10 - Número de hectáreas que se benefician de ayuda a la renta asociada	Hectáreas	289,70
Gasto bruto realizado	EUR	90.991,28

Intervencion: 1PD32001810V1 - Ayuda asociada a la producción sostenible de remolacha

Tipo de Intervención: CIS(32) - Ayuda a la renta asociada

Importe Unitario: 1PD32001810V1001 - Importe unitario remolacha siembra primaveral. (Uniforme)

Concepto	Unidad de medida	2024
Output realizado	Hectáreas	394,77
Gasto neto declarado en la Cuenta Anual	EUR	233.605,18
Importe no pagado tras la reducción y el capping	EUR	0,00
Importe no pagado tras disciplina financiera	EUR	0,00
Importe no pagado tras penalizaciones	EUR	0,00
Gasto bruto realizado	EUR	233.605,18
Importe unitario realizado	EUR	591,75
Importe unitario planificado	EUR	591,75
Variación del importe unitario de referencia	%	0,00
Importe máximo del importe unitario planificado	EUR	900,00
Variación del Importe máximo del importe unitario planificado	%	-34,25

Importe Unitario: 1PD32001810V1002 - Importe unitario remolacha siembra otoñal. (Uniforme)		
Concepto	Unidad de medida	2024
Output realizado	Hectáreas	0,00
Gasto neto declarado en la Cuenta Anual	EUR	0,00
Importe no pagado tras la reducción y el capping	EUR	0,00
Importe no pagado tras disciplina financiera	EUR	0,00
Importe no pagado tras penalizaciones	EUR	0,00
Gasto bruto realizado	EUR	0,00
Importe unitario realizado	EUR	
Importe unitario planificado	EUR	331,25
Variación del importe unitario de referencia	%	
Importe máximo del importe unitario planificado	EUR	650,00
Variación del Importe máximo del importe unitario planificado	%	
Total de la Intervención		
Concepto	Unidad de medida	2024
Output Realizado O.10 - Número de hectáreas que se benefician de ayuda a la renta asociada	Hectáreas	394,77
Gasto bruto realizado	EUR	233.605,18

Intervención: 1PD32001814V1 - Ayuda asociada al Olivar con dificultades específicas y alto valor medioambiental		
Tipo de Intervención: CIS(32) - Ayuda a la renta asociada		
Importe Unitario: 1PD32001814V1001 - Importe unitario olivar peninsular tramo 1 (Uniforme)		
Concepto	Unidad de medida	2024
Output realizado	Hectáreas	8.903,86
Gasto neto declarado en la Cuenta Anual	EUR	465.507,68
Importe no pagado tras la reducción y el capping	EUR	0,00
Importe no pagado tras disciplina financiera	EUR	0,00
Importe no pagado tras penalizaciones	EUR	302,27
Gasto bruto realizado	EUR	465.809,95
Importe unitario realizado	EUR	52,32
Importe unitario planificado	EUR	42,76
Variación del importe unitario de referencia	%	22,36
Importe máximo del importe unitario planificado	EUR	117,59
Variación del Importe máximo del importe unitario planificado	%	-55,51

Importe Unitario: 1PD32001814V1002 - Importe unitario olivar peninsular tramo 2 (Uniforme)

Concepto	Unidad de medida	2024
Output realizado	Hectáreas	3.678,37
Gasto neto declarado en la Cuenta Anual	EUR	95.916,18
Importe no pagado tras la reducción y el capping	EUR	0,00
Importe no pagado tras disciplina financiera	EUR	0,00
Importe no pagado tras penalizaciones	EUR	302,15
Gasto bruto realizado	EUR	96.218,33
Importe unitario realizado	EUR	26,16
Importe unitario planificado	EUR	21,38
Variación del importe unitario de referencia	%	22,36
Importe máximo del importe unitario planificado	EUR	58,80
Variación del Importe máximo del importe unitario planificado	%	-55,51

Importe Unitario: 1PD32001814V1003 - Importe unitario olivar insular (Uniforme)		
Concepto	Unidad de medida	2024
Output realizado	Hectáreas	0,00
Gasto neto declarado en la Cuenta Anual	EUR	0,00
Importe no pagado tras la reducción y el capping	EUR	0,00
Importe no pagado tras disciplina financiera	EUR	0,00
Importe no pagado tras penalizaciones	EUR	0,00
Gasto bruto realizado	EUR	0,00
Importe unitario realizado	EUR	
Importe unitario planificado	EUR	47,03
Variación del importe unitario de referencia	%	
Importe máximo del importe unitario planificado	EUR	129,35
Variación del Importe máximo del importe unitario planificado	%	
Total de la Intervención		
Concepto	Unidad de medida	2024
Output Realizado O.10 - Número de hectáreas que se benefician de ayuda a la renta asociada	Hectáreas	12.582,23
Gasto bruto realizado	EUR	562.028,28

Intervención: 1PD32001813V1 - Ayuda Asociada a la Producción Tradicional de Uva Pasa		
Tipo de Intervención: CIS(32) - Ayuda a la renta asociada		
Importe Unitario: 1PD32001813V1-001 - Importe unitario de la ayuda a la producción tradicional de uva pasa (Uniforme)		
Concepto	Unidad de medida	2024
Output realizado	Hectáreas	0,00
Gasto neto declarado en la Cuenta Anual	EUR	0,00
Importe no pagado tras la reducción y el capping	EUR	0,00
Importe no pagado tras disciplina financiera	EUR	0,00
Importe no pagado tras penalizaciones	EUR	0,00
Gasto bruto realizado	EUR	0,00
Importe unitario realizado	EUR	
Importe unitario planificado	EUR	750,63
Variación del importe unitario de referencia	%	
Importe máximo del importe unitario planificado	EUR	843,77
Variación del Importe máximo del importe unitario planificado	%	
Total de la Intervención		
Concepto	Unidad de medida	2024
Output Realizado O.10 - Número de hectáreas que se benefician de ayuda a la renta asociada	Hectáreas	0,00
Gasto bruto realizado	EUR	0,00

Intervención: 1PD32001809V1 - Ayuda asociada a la producción sostenible de arroz		
Tipo de Intervención: CIS(32) - Ayuda a la renta asociada		
Importe Unitario: 1PD32001809V1001 - Importe unitario arroz peninsular (Uniforme)		
Concepto	Unidad de medida	2024
Output realizado	Hectáreas	1.679,10
Gasto neto declarado en la Cuenta Anual	EUR	398.583,47
Importe no pagado tras la reducción y el capping	EUR	0,00
Importe no pagado tras disciplina financiera	EUR	0,00
Importe no pagado tras penalizaciones	EUR	152,34
Gasto bruto realizado	EUR	398.735,81
Importe unitario realizado	EUR	237,47
Importe unitario planificado	EUR	135,69
Variación del importe unitario de referencia	%	75,01
Importe máximo del importe unitario planificado	EUR	237,47
Variación del Importe máximo del importe unitario planificado	%	0,00

Importe Unitario: 1PD32001809V1002 - Importe unitario arroz insular (Uniforme)		
Concepto	Unidad de medida	2024
Output realizado	Hectáreas	0,00
Gasto neto declarado en la Cuenta Anual	EUR	0,00
Importe no pagado tras la reducción y el capping	EUR	0,00
Importe no pagado tras disciplina financiera	EUR	0,00
Importe no pagado tras penalizaciones	EUR	0,00
Gasto bruto realizado	EUR	0,00
Importe unitario realizado	EUR	
Importe unitario planificado	EUR	157,40
Variación del importe unitario de referencia	%	
Importe máximo del importe unitario planificado	EUR	275,47
Variación del Importe máximo del importe unitario planificado	%	
Total de la Intervención		
Concepto	Unidad de medida	2024
Output Realizado O.10 - Número de hectáreas que se benefician de ayuda a la renta asociada	Hectáreas	1.679,10
Gasto bruto realizado	EUR	398.735,81

Intervencion: 1PD32001808V1 - Ayuda asociada a la producción sostenible de proteínas de origen vegetal		
Tipo de Intervención: CIS(32) - Ayuda a la renta asociada		
Importe Unitario: 1PD32001808V1001 - Importe unitario producción de legumbres peninsular (Uniforme)		
Concepto	Unidad de medida	2024
Output realizado	Hectáreas	355,72
Gasto neto declarado en la Cuenta Anual	EUR	28.134,94
Importe no pagado tras la reducción y el capping	EUR	0,00
Importe no pagado tras disciplina financiera	EUR	0,00
Importe no pagado tras penalizaciones	EUR	322,66
Gasto bruto realizado	EUR	28.457,60
Importe unitario realizado	EUR	80,00
Importe unitario planificado	EUR	80,00
Variación del importe unitario de referencia	%	0,00
Importe máximo del importe unitario planificado	EUR	120,00
Variación del Importe máximo del importe unitario planificado	%	-33,33

Importe Unitario: 1PD32001808V1002 - Importe unitario producción de legumbres insular (Uniforme)		
Concepto	Unidad de medida	2024
Output realizado	Hectáreas	0,00
Gasto neto declarado en la Cuenta Anual	EUR	0,00
Importe no pagado tras la reducción y el capping	EUR	0,00
Importe no pagado tras disciplina financiera	EUR	0,00
Importe no pagado tras penalizaciones	EUR	0,00
Gasto bruto realizado	EUR	0,00
Importe unitario realizado	EUR	
Importe unitario planificado	EUR	92,80
Variación del importe unitario de referencia	%	
Importe máximo del importe unitario planificado	EUR	139,20
Variación del Importe máximo del importe unitario planificado	%	

Importe Unitario: 1PD32001808V1003 - Importe unitario producción resto leguminosas peninsular (Uniforme)		
Concepto	Unidad de medida	2024
Output realizado	Hectáreas	97.566,92
Gasto neto declarado en la Cuenta Anual	EUR	6.192.629,59
Importe no pagado tras la reducción y el capping	EUR	0,00
Importe no pagado tras disciplina financiera	EUR	0,00
Importe no pagado tras penalizaciones	EUR	32.362,56
Gasto bruto realizado	EUR	6.224.992,15
Importe unitario realizado	EUR	63,80
Importe unitario planificado	EUR	60,00
Variación del importe unitario de referencia	%	6,33
Importe máximo del importe unitario planificado	EUR	120,00
Variación del Importe máximo del importe unitario planificado	%	-46,83

Importe Unitario: 1PD32001808V1004 - Importe unitario producción resto leguminosas insular (Uniforme)		
Concepto	Unidad de medida	2024
Output realizado	Hectáreas	0,00
Gasto neto declarado en la Cuenta Anual	EUR	0,00
Importe no pagado tras la reducción y el capping	EUR	0,00
Importe no pagado tras disciplina financiera	EUR	0,00
Importe no pagado tras penalizaciones	EUR	0,00
Gasto bruto realizado	EUR	0,00
Importe unitario realizado	EUR	
Importe unitario planificado	EUR	69,60
Variación del importe unitario de referencia	%	
Importe máximo del importe unitario planificado	EUR	139,20
Variación del Importe máximo del importe unitario planificado	%	

Importe Unitario: 1PD32001808V1005 - Importe unitario producción semilla resto leguminosas certificada peninsular (Uniforme)		
Concepto	Unidad de medida	2024
Output realizado	Hectáreas	1.478,69
Gasto neto declarado en la Cuenta Anual	EUR	177.226,63
Importe no pagado tras la reducción y el capping	EUR	0,00
Importe no pagado tras disciplina financiera	EUR	0,00
Importe no pagado tras penalizaciones	EUR	216,17
Gasto bruto realizado	EUR	177.442,80
Importe unitario realizado	EUR	120,00
Importe unitario planificado	EUR	60,00
Variación del importe unitario de referencia	%	100,00
Importe máximo del importe unitario planificado	EUR	120,00
Variación del Importe máximo del importe unitario planificado	%	0,00

Importe Unitario: 1PD32001808V1006 - Importe unitario producción semilla resto leguminosas certificada insular (Uniforme)		
Concepto	Unidad de medida	2024
Output realizado	Hectáreas	0,00
Gasto neto declarado en la Cuenta Anual	EUR	0,00
Importe no pagado tras la reducción y el capping	EUR	0,00
Importe no pagado tras disciplina financiera	EUR	0,00
Importe no pagado tras penalizaciones	EUR	0,00
Gasto bruto realizado	EUR	0,00
Importe unitario realizado	EUR	
Importe unitario planificado	EUR	69,60
Variación del importe unitario de referencia	%	
Importe máximo del importe unitario planificado	EUR	139,20
Variación del Importe máximo del importe unitario planificado	%	

Importe Unitario: 1PD32001808V1007 - Importe unitario producción semilla legumbre certificada peninsular (Uniforme)		
Concepto	Unidad de medida	2024
Output realizado	Hectáreas	0,00
Gasto neto declarado en la Cuenta Anual	EUR	0,00
Importe no pagado tras la reducción y el capping	EUR	0,00
Importe no pagado tras disciplina financiera	EUR	0,00
Importe no pagado tras penalizaciones	EUR	0,00
Gasto bruto realizado	EUR	0,00
Importe unitario realizado	EUR	
Importe unitario planificado	EUR	80,00
Variación del importe unitario de referencia	%	
Importe máximo del importe unitario planificado	EUR	120,00
Variación del Importe máximo del importe unitario planificado	%	

Importe Unitario: 1PD32001808V108 - Importe unitario producción semilla legumbre certificada insular (Uniforme)		
Concepto	Unidad de medida	2024
Output realizado	Hectáreas	0,00
Gasto neto declarado en la Cuenta Anual	EUR	0,00
Importe no pagado tras la reducción y el capping	EUR	0,00
Importe no pagado tras disciplina financiera	EUR	0,00
Importe no pagado tras penalizaciones	EUR	0,00
Gasto bruto realizado	EUR	0,00
Importe unitario realizado	EUR	
Importe unitario planificado	EUR	92,80
Variación del importe unitario de referencia	%	
Importe máximo del importe unitario planificado	EUR	139,20
Variación del Importe máximo del importe unitario planificado	%	
Total de la Intervención		
Concepto	Unidad de medida	2024
Output Realizado O.10 - Número de hectáreas que se benefician de ayuda a la renta asociada	Hectáreas	99.401,33
Gasto bruto realizado	EUR	6.430.892,55

Intervención: 1PD32001801V1 - Ayuda asociada a la producción sostenible de leche de vaca

Tipo de Intervención: CIS(32) - Ayuda a la renta asociada

Importe Unitario: 1PD32001801V1001 - Importe T1 Peninsular (Uniforme)

Concepto	Unidad de medida	2024
Output realizado	Cabeza	3.823,00
Gasto neto declarado en la Cuenta Anual	EUR	651.394,35
Importe no pagado tras la reducción y el capping	EUR	0,00
Importe no pagado tras disciplina financiera	EUR	0,00
Importe no pagado tras penalizaciones	EUR	0,00
Gasto bruto realizado	EUR	651.394,35
Importe unitario realizado	EUR	170,39
Importe unitario planificado	EUR	157,96
Variación del importe unitario de referencia	%	7,87
Importe máximo del importe unitario planificado	EUR	173,00
Variación del Importe máximo del importe unitario planificado	%	-1,51

Importe Unitario: 1PD32001801V1002 - Importe T2 Peninsular (Uniforme)		
Concepto	Unidad de medida	2024
Output realizado	Cabeza	4.876,00
Gasto neto declarado en la Cuenta Anual	EUR	415.406,64
Importe no pagado tras la reducción y el capping	EUR	0,00
Importe no pagado tras disciplina financiera	EUR	0,00
Importe no pagado tras penalizaciones	EUR	0,00
Gasto bruto realizado	EUR	415.406,64
Importe unitario realizado	EUR	85,19
Importe unitario planificado	EUR	78,99
Variación del importe unitario de referencia	%	7,85
Importe máximo del importe unitario planificado	EUR	86,50
Variación del Importe máximo del importe unitario planificado	%	-1,51

Importe Unitario: 1PD32001801V1003 - Importe T1 Montaña (Uniforme)		
Concepto	Unidad de medida	2024
Output realizado	Cabeza	758,00
Gasto neto declarado en la Cuenta Anual	EUR	148.527,48
Importe no pagado tras la reducción y el capping	EUR	0,00
Importe no pagado tras disciplina financiera	EUR	0,00
Importe no pagado tras penalizaciones	EUR	0,00
Gasto bruto realizado	EUR	148.527,48
Importe unitario realizado	EUR	195,95
Importe unitario planificado	EUR	181,66
Variación del importe unitario de referencia	%	7,87
Importe máximo del importe unitario planificado	EUR	198,95
Variación del Importe máximo del importe unitario planificado	%	-1,51

Importe Unitario: 1PD32001801V1004 - Importe T2 montaña (Uniforme)		
Concepto	Unidad de medida	2024
Output realizado	Cabeza	317,00
Gasto neto declarado en la Cuenta Anual	EUR	31.057,53
Importe no pagado tras la reducción y el capping	EUR	0,00
Importe no pagado tras disciplina financiera	EUR	0,00
Importe no pagado tras penalizaciones	EUR	0,00
Gasto bruto realizado	EUR	31.057,53
Importe unitario realizado	EUR	97,97
Importe unitario planificado	EUR	90,83
Variación del importe unitario de referencia	%	7,86
Importe máximo del importe unitario planificado	EUR	99,48
Variación del Importe máximo del importe unitario planificado	%	-1,52

Importe Unitario: 1PD32001801V1005 - Importe Región Insular (Uniforme)		
Concepto	Unidad de medida	2024
Output realizado	Cabeza	0,00
Gasto neto declarado en la Cuenta Anual	EUR	0,00
Importe no pagado tras la reducción y el capping	EUR	0,00
Importe no pagado tras disciplina financiera	EUR	0,00
Importe no pagado tras penalizaciones	EUR	0,00
Gasto bruto realizado	EUR	0,00
Importe unitario realizado	EUR	
Importe unitario planificado	EUR	189,66
Variación del importe unitario de referencia	%	
Importe máximo del importe unitario planificado	EUR	207,60
Variación del Importe máximo del importe unitario planificado	%	
Total de la Intervención		
Concepto	Unidad de medida	2024
Output Realizado O.11 - Número de cabezas que se benefician de ayuda a la renta asociada	Cabeza	9.774,00
Gasto bruto realizado	EUR	1.246.386,00

Intervención: 1PD32001805V1 - Ayuda asociada a los ganaderos de ovino y caprino de producción de carne en extensivo y semiextensivo

Tipo de Intervención: CIS(32) - Ayuda a la renta asociada

Importe Unitario: 1PD32001805V1001 - Importe Peninsular (Uniforme)

Concepto	Unidad de medida	2024
Output realizado	Cabeza	1.039.666,00
Gasto neto declarado en la Cuenta Anual	EUR	16.224.475,82
Importe no pagado tras la reducción y el capping	EUR	0,00
Importe no pagado tras disciplina financiera	EUR	0,00
Importe no pagado tras penalizaciones	EUR	0,00
Gasto bruto realizado	EUR	16.224.475,82
Importe unitario realizado	EUR	15,61
Importe unitario planificado	EUR	14,46
Variación del importe unitario de referencia	%	7,95
Importe máximo del importe unitario planificado	EUR	42,46
Variación del Importe máximo del importe unitario planificado	%	-63,24

Importe Unitario: 1PD32001805V1002 - Importe región Insular (Uniforme)		
Concepto	Unidad de medida	2024
Output realizado	Cabeza	0,00
Gasto neto declarado en la Cuenta Anual	EUR	0,00
Importe no pagado tras la reducción y el capping	EUR	0,00
Importe no pagado tras disciplina financiera	EUR	0,00
Importe no pagado tras penalizaciones	EUR	0,00
Gasto bruto realizado	EUR	0,00
Importe unitario realizado	EUR	
Importe unitario planificado	EUR	21,69
Variación del importe unitario de referencia	%	
Importe máximo del importe unitario planificado	EUR	63,68
Variación del Importe máximo del importe unitario planificado	%	
Total de la Intervención		
Concepto	Unidad de medida	2024
Output Realizado O.11 - Número de cabezas que se benefician de ayuda a la renta asociada	Cabeza	1.039.666,00
Gasto bruto realizado	EUR	16.224.475,82

Intervencion: 1PD32001804V1 - Ayuda asociada a los ganaderos para el engorde sostenible de terneros.

Tipo de Intervención: CIS(32) - Ayuda a la renta asociada

Importe Unitario: 1PD32001804V1001 - Importe T1 Peninsular (Uniforme)

Concepto	Unidad de medida	2024
Output realizado	Cabeza	308.443,00
Gasto neto declarado en la Cuenta Anual	EUR	5.745.815,08
Importe no pagado tras la reducción y el capping	EUR	0,00
Importe no pagado tras disciplina financiera	EUR	0,00
Importe no pagado tras penalizaciones	EUR	0,00
Gasto bruto realizado	EUR	5.745.815,08
Importe unitario realizado	EUR	18,63
Importe unitario planificado	EUR	18,94
Variación del importe unitario de referencia	%	-1,64
Importe máximo del importe unitario planificado	EUR	76,09
Variación del Importe máximo del importe unitario planificado	%	-75,52

Importe Unitario: 1PD32001804V1002 - Importe T2 Peninsular (Uniforme)		
Concepto	Unidad de medida	2024
Output realizado	Cabeza	46.061,00
Gasto neto declarado en la Cuenta Anual	EUR	429.022,45
Importe no pagado tras la reducción y el capping	EUR	0,00
Importe no pagado tras disciplina financiera	EUR	0,00
Importe no pagado tras penalizaciones	EUR	0,00
Gasto bruto realizado	EUR	429.022,45
Importe unitario realizado	EUR	9,31
Importe unitario planificado	EUR	9,47
Variación del importe unitario de referencia	%	-1,69
Importe máximo del importe unitario planificado	EUR	21,74
Variación del Importe máximo del importe unitario planificado	%	-57,18

Importe Unitario: 1PD32001804V1003 - Importe Región Insular (Uniforme)		
Concepto	Unidad de medida	2024
Output realizado	Cabeza	0,00
Gasto neto declarado en la Cuenta Anual	EUR	0,00
Importe no pagado tras la reducción y el capping	EUR	0,00
Importe no pagado tras disciplina financiera	EUR	0,00
Importe no pagado tras penalizaciones	EUR	0,00
Gasto bruto realizado	EUR	0,00
Importe unitario realizado	EUR	
Importe unitario planificado	EUR	28,41
Variación del importe unitario de referencia	%	
Importe máximo del importe unitario planificado	EUR	114,14
Variación del Importe máximo del importe unitario planificado	%	
Total de la Intervención		
Concepto	Unidad de medida	2024
Output Realizado O.11 - Número de cabezas que se benefician de ayuda a la renta asociada	Cabeza	354.504,00
Gasto bruto realizado	EUR	6.174.837,53

Intervención: 1PD32001803V1 - Ayuda asociada a los ganaderos de vacuno que engordan sus propios terneros en la explotación de nacimiento		
Tipo de Intervención: CIS(32) - Ayuda a la renta asociada		
Importe Unitario: 1PD32001803V1001 - Importe Peninsular (Uniforme)		
Concepto	Unidad de medida	2024
Output realizado	Cabeza	6.986,00
Gasto neto declarado en la Cuenta Anual	EUR	216.056,51
Importe no pagado tras la reducción y el capping	EUR	0,00
Importe no pagado tras disciplina financiera	EUR	0,00
Importe no pagado tras penalizaciones	EUR	0,00
Gasto bruto realizado	EUR	216.056,51
Importe unitario realizado	EUR	30,93
Importe unitario planificado	EUR	32,03
Variación del importe unitario de referencia	%	-3,43
Importe máximo del importe unitario planificado	EUR	43,48
Variación del Importe máximo del importe unitario planificado	%	-28,86

Importe Unitario: 1PD32001803V1002 - Importe región Insular (Uniforme)		
Concepto	Unidad de medida	2024
Output realizado	Cabeza	0,00
Gasto neto declarado en la Cuenta Anual	EUR	0,00
Importe no pagado tras la reducción y el capping	EUR	0,00
Importe no pagado tras disciplina financiera	EUR	0,00
Importe no pagado tras penalizaciones	EUR	0,00
Gasto bruto realizado	EUR	0,00
Importe unitario realizado	EUR	
Importe unitario planificado	EUR	48,04
Variación del importe unitario de referencia	%	
Importe máximo del importe unitario planificado	EUR	113,25
Variación del Importe máximo del importe unitario planificado	%	
Total de la Intervención		
Concepto	Unidad de medida	2024
Output Realizado O.11 - Número de cabezas que se benefician de ayuda a la renta asociada	Cabeza	6.986,00
Gasto bruto realizado	EUR	216.056,51

Intervención: 1PD32001802V1 - Ayuda asociada a los ganaderos de vacuno extensivo

Tipo de Intervención: CIS(32) - Ayuda a la renta asociada

Importe Unitario: 1PD32001802V1001 - Importe Peninsular (Uniforme)

Concepto	Unidad de medida	2024
Output realizado	Cabeza	27.202,00
Gasto neto declarado en la Cuenta Anual	EUR	2.299.995,06
Importe no pagado tras la reducción y el capping	EUR	0,00
Importe no pagado tras disciplina financiera	EUR	0,00
Importe no pagado tras penalizaciones	EUR	0,00
Gasto bruto realizado	EUR	2.299.995,06
Importe unitario realizado	EUR	84,55
Importe unitario planificado	EUR	90,25
Variación del importe unitario de referencia	%	-6,32
Importe máximo del importe unitario planificado	EUR	304,38
Variación del Importe máximo del importe unitario planificado	%	-72,22

Importe Unitario: 1PD32001802V1002 - Importe Región Insular (Uniforme)		
Concepto	Unidad de medida	2024
Output realizado	Cabeza	0,00
Gasto neto declarado en la Cuenta Anual	EUR	0,00
Importe no pagado tras la reducción y el capping	EUR	0,00
Importe no pagado tras disciplina financiera	EUR	0,00
Importe no pagado tras penalizaciones	EUR	0,00
Gasto bruto realizado	EUR	0,00
Importe unitario realizado	EUR	
Importe unitario planificado	EUR	135,37
Variación del importe unitario de referencia	%	
Importe máximo del importe unitario planificado	EUR	456,57
Variación del Importe máximo del importe unitario planificado	%	

Importe Unitario: 1PD32001802V1003 - Importe raza autóctona Península (Uniforme)		
Concepto	Unidad de medida	2024
Output realizado	Cabeza	17.016,00
Gasto neto declarado en la Cuenta Anual	EUR	1.582.619,85
Importe no pagado tras la reducción y el capping	EUR	0,00
Importe no pagado tras disciplina financiera	EUR	0,00
Importe no pagado tras penalizaciones	EUR	0,00
Gasto bruto realizado	EUR	1.582.619,85
Importe unitario realizado	EUR	93,01
Importe unitario planificado	EUR	99,27
Variación del importe unitario de referencia	%	-6,31
Importe máximo del importe unitario planificado	EUR	334,82
Variación del Importe máximo del importe unitario planificado	%	-72,22

Importe Unitario: 1PD32001802V1004 - Importe Raza Autóctona Región Insular (Uniforme)		
Concepto	Unidad de medida	2024
Output realizado	Cabeza	0,00
Gasto neto declarado en la Cuenta Anual	EUR	0,00
Importe no pagado tras la reducción y el capping	EUR	0,00
Importe no pagado tras disciplina financiera	EUR	0,00
Importe no pagado tras penalizaciones	EUR	0,00
Gasto bruto realizado	EUR	0,00
Importe unitario realizado	EUR	
Importe unitario planificado	EUR	148,91
Variación del importe unitario de referencia	%	
Importe máximo del importe unitario planificado	EUR	502,23
Variación del Importe máximo del importe unitario planificado	%	
Total de la Intervención		
Concepto	Unidad de medida	2024
Output Realizado O.11 - Número de cabezas que se benefician de ayuda a la renta asociada	Cabeza	44.218,00
Gasto bruto realizado	EUR	3.882.614,91

Intervención: 1PD32001807V1 - Ayuda asociada a los ganaderos extensivos de ovino y caprino que pastan barbechos, rastrojeras o restos de cosecha hortícola, incluida la ganadería extensiva y semiextensiva sin pastos a su disposición.

Tipo de Intervención: CIS(32) - Ayuda a la renta asociada

Importe Unitario: 1PD32001807V1001 - Importe Peninsular (Uniforme)

Concepto	Unidad de medida	2024
Output realizado	Cabeza	57.606,00
Gasto neto declarado en la Cuenta Anual	EUR	784.380,94
Importe no pagado tras la reducción y el capping	EUR	0,00
Importe no pagado tras disciplina financiera	EUR	0,00
Importe no pagado tras penalizaciones	EUR	0,00
Gasto bruto realizado	EUR	784.380,94
Importe unitario realizado	EUR	13,62
Importe unitario planificado	EUR	10,28
Variación del importe unitario de referencia	%	32,49
Importe máximo del importe unitario planificado	EUR	30,23
Variación del Importe máximo del importe unitario planificado	%	-54,95

Importe Unitario: 1PD32001807V1002 - Importe Región Insular (Uniforme)		
Concepto	Unidad de medida	2024
Output realizado	Cabeza	0,00
Gasto neto declarado en la Cuenta Anual	EUR	0,00
Importe no pagado tras la reducción y el capping	EUR	0,00
Importe no pagado tras disciplina financiera	EUR	0,00
Importe no pagado tras penalizaciones	EUR	0,00
Gasto bruto realizado	EUR	0,00
Importe unitario realizado	EUR	
Importe unitario planificado	EUR	15,43
Variación del importe unitario de referencia	%	
Importe máximo del importe unitario planificado	EUR	45,35
Variación del Importe máximo del importe unitario planificado	%	
Total de la Intervención		
Concepto	Unidad de medida	2024
Output Realizado O.11 - Número de cabezas que se benefician de ayuda a la renta asociada	Cabeza	57.606,00
Gasto bruto realizado	EUR	784.380,94

Intervencion: 1PD32001806V1 - Ayuda asociada para la producción sostenible de leche de oveja y cabra.

Tipo de Intervención: CIS(32) - Ayuda a la renta asociada

Importe Unitario: 1PD32001806V1001 - Importe Peninsular (Uniforme)

Concepto	Unidad de medida	2024
Output realizado	Cabeza	8.443,00
Gasto neto declarado en la Cuenta Anual	EUR	135.807,59
Importe no pagado tras la reducción y el capping	EUR	0,00
Importe no pagado tras disciplina financiera	EUR	0,00
Importe no pagado tras penalizaciones	EUR	0,00
Gasto bruto realizado	EUR	135.807,59
Importe unitario realizado	EUR	16,09
Importe unitario planificado	EUR	12,49
Variación del importe unitario de referencia	%	28,82
Importe máximo del importe unitario planificado	EUR	30,22
Variación del Importe máximo del importe unitario planificado	%	-46,76

Importe Unitario: 1PD32001806V1002 - Importe Región Insular (Uniforme)		
Concepto	Unidad de medida	2024
Output realizado	Cabeza	0,00
Gasto neto declarado en la Cuenta Anual	EUR	0,00
Importe no pagado tras la reducción y el capping	EUR	0,00
Importe no pagado tras disciplina financiera	EUR	0,00
Importe no pagado tras penalizaciones	EUR	0,00
Gasto bruto realizado	EUR	0,00
Importe unitario realizado	EUR	
Importe unitario planificado	EUR	18,73
Variación del importe unitario de referencia	%	
Importe máximo del importe unitario planificado	EUR	45,33
Variación del Importe máximo del importe unitario planificado	%	
Total de la Intervención		
Concepto	Unidad de medida	2024
Output Realizado O.11 - Número de cabezas que se benefician de ayuda a la renta asociada	Cabeza	8.443,00
Gasto bruto realizado	EUR	135.807,59

2. PARTE CUANTITATIVA DEL INFORME ANUAL DE RENDIMIENTO
2.2 Outputs realizados - Importes unitarios - Financiación nacional adicional
2.2.2 Intervenciones sectoriales

Intervencion: 1IS501800V1 - Programas operativos con ayuda en el sector de frutas y hortalizas		
Tipo de Intervención: FFHH - Frutas y hortalizas		
Importe Unitario: 1IS501800V1-001 - Número de programas operativos con ayuda en el sector de frutas y hortalizas (Media)		
Concepto	Unidad de medida	2024
Output realizado	Programas operativos	15,47
Gasto neto declarado en la Cuenta Anual	EUR	5.066.258,02
Importe no pagado tras reducción Producción comercializada (ISFH)	EUR	0,00
Anticipos N-1 y anteriores (saldados)	EUR	1.155.000,00
Importe no pagado tras penalizaciones	EUR	204.430,06
Anticipos N (pagados)	EUR	-1.262.790,00
Gasto bruto realizado	EUR	5.162.898,08
Importe unitario realizado	EUR	333.736,14
Importe unitario planificado	EUR	686.130,00
Variación del importe unitario de referencia	%	-51,36
Total de la Intervención		
Concepto	Unidad de medida	2024
Output Realizado O.35 - Número de programas operativos apoyados	Programas operativos	15,47
Gasto público realizado (excluida la financiación nacional adicional)	EUR	5.162.898,08

Intervención: 01IS581802V1 - INVERSIONES EN ACTIVOS MATERIALES E INMATERIALES		
Tipo de Intervención: INVWINE(58(1)(b)) - inversiones en activos materiales e inmateriales en sistemas agrícolas vitícolas, excluidas las operaciones relacionadas con el tipo de intervención previsto en la letra a), en instalaciones de transformación y en infraestructuras vinícolas, así como en e		
Importe Unitario: 01IS581802V1001 - Importe unitario en inversiones en activos materiales e inmateriales. Vino (Media)		
Concepto	Unidad de medida	2024
Output realizado	Acciones	9,42
Gasto neto declarado en la Cuenta Anual	EUR	1.422.489,03
Importe no pagado tras reducción Producción comercializada (ISFH)	EUR	0,00
Anticipos N-1 y anteriores (saldados)	EUR	0,00
Importe no pagado tras penalizaciones	EUR	0,00
Anticipos N (pagados)	EUR	0,00
Gasto bruto realizado	EUR	1.422.489,03
Importe unitario realizado	EUR	151.007,33
Importe unitario planificado	EUR	250.000,00
Variación del importe unitario de referencia	%	-39,60
Total de la Intervención		
Concepto	Unidad de medida	2024
Output Realizado O.36 - Número de acciones o unidades que reciben apoyo en el sector vitivinícola	Acciones	9,42
Gasto público realizado (excluida la financiación nacional adicional)	EUR	1.422.489,03

Intervención: 01IS581803V1 - 5.2 INTERVENCIÓN SECTORIAL DEL SECTOR VITIVINÍCOLA: Cosecha en verde		
Tipo de Intervención: GREENWINE(58(1)(c)) - cosecha en verde, que comprende la destrucción o eliminación total de racimos de uvas mientras todavía estén inmaduros, por lo que se reduce el rendimiento de la zona relevante a cero; no se considera cosecha en verde dejar las uvas de calidad comercial s		
Importe Unitario: 01IS581803V1-001 - Importe unitario de la ayuda a la cosecha en verde (Media)		
Concepto	Unidad de medida	2024
Output realizado	Hectáreas	0,00
Gasto neto declarado en la Cuenta Anual	EUR	0,00
Importe no pagado tras reducción Producción comercializada (ISFH)	EUR	0,00
Anticipos N-1 y anteriores (saldados)	EUR	0,00
Importe no pagado tras penalizaciones	EUR	0,00
Anticipos N (pagados)	EUR	0,00
Gasto bruto realizado	EUR	0,00
Importe unitario realizado	EUR	
Importe unitario planificado	EUR	2.142,10
Variación del importe unitario de referencia	%	
Total de la Intervención		
Concepto	Unidad de medida	2024
Output Realizado O.36 - Número de acciones o unidades que reciben apoyo en el sector vitivinícola	Hectáreas	0,00
Gasto público realizado (excluida la financiación nacional adicional)	EUR	0,00

Intervención: 01IS581811V1 - PROMOCIÓN EN TERCEROS PAÍSES		
Tipo de Intervención: PROMOWINE(58(1)(k)) - promoción llevada a cabo en terceros países		
Importe Unitario: 01IS581811V1 - Importe unitario de la ayuda a la promoción en terceros países (Media)		
Concepto	Unidad de medida	2024
Output realizado	Acciones	16,00
Gasto neto declarado en la Cuenta Anual	EUR	1.559.335,99
Importe no pagado tras reducción Producción comercializada (ISFH)	EUR	0,00
Anticipos N-1 y anteriores (saldados)	EUR	0,00
Importe no pagado tras penalizaciones	EUR	149.502,33
Anticipos N (pagados)	EUR	0,00
Gasto bruto realizado	EUR	1.708.838,32
Importe unitario realizado	EUR	106.802,40
Importe unitario planificado	EUR	61.426,00
Variación del importe unitario de referencia	%	73,87
Total de la Intervención		
Concepto	Unidad de medida	2024
Output Realizado O.36 - Número de acciones o unidades que reciben apoyo en el sector vitivinícola	Acciones	16,00
Gasto público realizado (excluida la financiación nacional adicional)	EUR	1.708.838,32

Intervencion: 01IS581801V1 - INTERVENCIÓN SECTORIAL DEL SECTOR VITIVINÍCOLA: Reestructuración y reconversión de Viñedo		
Tipo de Intervención: RESTRVINEY(58(1)(a)) - reestructuración y reconversión de viñedos		
Importe Unitario: 01IS581801V1-001 - Importe unitario de la Reestructuración y reconversión de viñedo (Media)		
Concepto	Unidad de medida	2024
Output realizado	Hectáreas	130,08
Gasto neto declarado en la Cuenta Anual	EUR	658.799,39
Importe no pagado tras reducción Producción comercializada (ISFH)	EUR	0,00
Anticipos N-1 y anteriores (saldados)	EUR	27.000,00
Importe no pagado tras penalizaciones	EUR	0,00
Anticipos N (pagados)	EUR	-52.269,52
Gasto bruto realizado	EUR	633.529,87
Importe unitario realizado	EUR	4.870,31
Importe unitario planificado	EUR	3.880,00
Variación del importe unitario de referencia	%	25,52
Total de la Intervención		
Concepto	Unidad de medida	2024
Output Realizado O.36 - Número de acciones o unidades que reciben apoyo en el sector vitivinícola	Hectáreas	130,08
Gasto público realizado (excluida la financiación nacional adicional)	EUR	633.529,87

Intervención: 01IS581807V1 - INTERVENCIÓN SECTORIAL DEL SECTOR VITIVINÍCOLA: Destilación de Subproductos		
Tipo de Intervención: DISTIL(58(1)(g)) - destilación de subproductos de la vinificación llevada a cabo de acuerdo con las restricciones establecidas en el anexo VIII, parte II, sección D, del Reglamento (UE) n.º 1308/2013		
Importe Unitario: 01IS581807V1-001 - Importe unitario de la ayuda a la Destilación de Subproductos (Media)		
Concepto	Unidad de medida	2024
Output realizado	Hectolitros	9.827,70
Gasto neto declarado en la Cuenta Anual	EUR	885.135,00
Importe no pagado tras reducción Producción comercializada (ISFH)	EUR	0,00
Anticipos N-1 y anteriores (saldados)	EUR	0,00
Importe no pagado tras penalizaciones	EUR	0,00
Anticipos N (pagados)	EUR	0,00
Gasto bruto realizado	EUR	885.135,00
Importe unitario realizado	EUR	90,07
Importe unitario planificado	EUR	101,00
Variación del importe unitario de referencia	%	-10,82
Total de la Intervención		
Concepto	Unidad de medida	2024
Output Realizado O.36 - Número de acciones o unidades que reciben apoyo en el sector vitivinícola	Hectolitros	9.827,70
Gasto público realizado (excluida la financiación nacional adicional)	EUR	885.135,00

Intervención: 1IS551801V1 - Intervención nº 1 para el asesoramiento, asistencia técnica, formación, información e intercambio de mejores prácticas en el sector apícola.		
Tipo de Intervención: ADVIBEES(55(1)(a)) - servicios de asesoramiento, asistencia técnica, formación, información e intercambio de buenas prácticas, también mediante la creación de redes, para apicultores y organizaciones de apicultores		
Importe Unitario: 1IS551801V1001 - Importe unitario medio línea 1 (Media)		
Concepto	Unidad de medida	2024
Output realizado	Apicultores	3.397,00
Gasto neto declarado en la Cuenta Anual	EUR	49.598,12
Importe no pagado tras reducción Producción comercializada (ISFH)	EUR	0,00
Anticipos N-1 y anteriores (saldados)	EUR	0,00
Importe no pagado tras penalizaciones	EUR	0,00
Anticipos N (pagados)	EUR	0,00
Gasto bruto realizado	EUR	49.598,12
Importe unitario realizado	EUR	14,60
Importe unitario planificado	EUR	32,00
Variación del importe unitario de referencia	%	-54,37
Total de la Intervención		
Concepto	Unidad de medida	2024
Output Realizado O.37 - Número de acciones u otras unidades para la preservación/mejora de la apicultura	Apicultores	3.397,00
Gasto público realizado (excluida la financiación nacional adicional)	EUR	49.598,12

Intervención: 1IS551803V1 - Intervención nº 3 para prestar ayudas a los laboratorios		
Tipo de Intervención: ACTLAB(55(1)(c)) - actuaciones para prestar apoyo a los laboratorios en el análisis de productos apícolas, las pérdidas de abejas o las caídas de productividad, y las sustancias potencialmente tóxicas para las abejas		
Importe Unitario: 1IS551803V1001 - Importe unitario medio línea 3 (Media)		
Concepto	Unidad de medida	2024
Output realizado	Acciones	178,00
Gasto neto declarado en la Cuenta Anual	EUR	2.416,70
Importe no pagado tras reducción Producción comercializada (ISFH)	EUR	0,00
Anticipos N-1 y anteriores (saldados)	EUR	0,00
Importe no pagado tras penalizaciones	EUR	104,49
Anticipos N (pagados)	EUR	0,00
Gasto bruto realizado	EUR	2.521,19
Importe unitario realizado	EUR	14,16
Importe unitario planificado	EUR	392,00
Variación del importe unitario de referencia	%	-96,39
Total de la Intervención		
Concepto	Unidad de medida	2024
Output Realizado O.37 - Número de acciones u otras unidades para la preservación/mejora de la apicultura	Acciones	178,00
Gasto público realizado (excluida la financiación nacional adicional)	EUR	2.521,19

Intervención: 1IS551806V1 - Intervención nº 6 para promoción, comunicación y comercialización		
Tipo de Intervención: PROMOBEEES(55(1)(f)) - promoción, comunicación y comercialización, incluidas acciones y actividades de vigilancia del mercado destinadas, en particular, a sensibilizar a los consumidores sobre la calidad de los productos apícolas		
Importe Unitario: 1IS551806V1001 - Importe unitario medio línea 6 (Media)		
Concepto	Unidad de medida	2024
Output realizado	Acciones	5,00
Gasto neto declarado en la Cuenta Anual	EUR	700,01
Importe no pagado tras reducción Producción comercializada (ISFH)	EUR	0,00
Anticipos N-1 y anteriores (saldados)	EUR	0,00
Importe no pagado tras penalizaciones	EUR	0,00
Anticipos N (pagados)	EUR	0,00
Gasto bruto realizado	EUR	700,01
Importe unitario realizado	EUR	140,00
Importe unitario planificado	EUR	2.070,00
Variación del importe unitario de referencia	%	-93,24
Total de la Intervención		
Concepto	Unidad de medida	2024
Output Realizado O.37 - Número de acciones u otras unidades para la preservación/mejora de la apicultura	Acciones	5,00
Gasto público realizado (excluida la financiación nacional adicional)	EUR	700,01

Intervención: 1IS551805V1 - Intervención nº5 para colaboración con organismos especializados		
Tipo de Intervención: COOPAPI(55(1)(e)) - colaboración con organismos especializados con vistas a la aplicación de programas de investigación aplicada en el sector de la apicultura y los productos apícolas		
Importe Unitario: 1IS551805V1001 - Importe unitario medio línea 5 (Media)		
Concepto	Unidad de medida	2024
Output realizado	Acciones	0,00
Gasto neto declarado en la Cuenta Anual	EUR	0,00
Importe no pagado tras reducción Producción comercializada (ISFH)	EUR	0,00
Anticipos N-1 y anteriores (saldados)	EUR	0,00
Importe no pagado tras penalizaciones	EUR	0,00
Anticipos N (pagados)	EUR	0,00
Gasto bruto realizado	EUR	0,00
Importe unitario realizado	EUR	
Importe unitario planificado	EUR	25.973,20
Variación del importe unitario de referencia	%	
Total de la Intervención		
Concepto	Unidad de medida	2024
Output Realizado O.37 - Número de acciones u otras unidades para la preservación/mejora de la apicultura	Acciones	0,00
Gasto público realizado (excluida la financiación nacional adicional)	EUR	0,00

Intervención: 1IS551807V1 - Intervención nº 7 para aumentar la calidad de los productos		
Tipo de Intervención: ACTQUAL(55(1)(g)) - actuaciones para aumentar la calidad del producto		
Importe Unitario: 1IS551807V1001 - Importe unitario medio línea 7 (Media)		
Concepto	Unidad de medida	2024
Output realizado	Acciones	0,00
Gasto neto declarado en la Cuenta Anual	EUR	0,00
Importe no pagado tras reducción Producción comercializada (ISFH)	EUR	0,00
Anticipos N-1 y anteriores (saldados)	EUR	0,00
Importe no pagado tras penalizaciones	EUR	0,00
Anticipos N (pagados)	EUR	0,00
Gasto bruto realizado	EUR	0,00
Importe unitario realizado	EUR	
Importe unitario planificado	EUR	1.460,00
Variación del importe unitario de referencia	%	
Total de la Intervención		
Concepto	Unidad de medida	2024
Output Realizado O.37 - Número de acciones u otras unidades para la preservación/mejora de la apicultura	Acciones	0,00
Gasto público realizado (excluida la financiación nacional adicional)	EUR	0,00

Intervención: 1IS550218V1 - Intervención nº2 para inversiones en activos materiales e inmateriales y otras acciones		
Tipo de Intervención: INVAPI(55(1)(b)) - inversiones en activos materiales e inmateriales, así como otras acciones		
Importe Unitario: 1IS550218V1001 - Importe unitario medio línea 2.1 (Media)		
Concepto	Unidad de medida	2024
Output realizado	Colmenas	288.933,00
Gasto neto declarado en la Cuenta Anual	EUR	195.269,01
Importe no pagado tras reducción Producción comercializada (ISFH)	EUR	0,00
Anticipos N-1 y anteriores (saldados)	EUR	0,00
Importe no pagado tras penalizaciones	EUR	1.872,68
Anticipos N (pagados)	EUR	0,00
Gasto bruto realizado	EUR	197.141,69
Importe unitario realizado	EUR	0,68
Importe unitario planificado	EUR	1,50
Variación del importe unitario de referencia	%	-54,67

Importe Unitario: 1IS551802V1002 - Importe unitario medio línea 2.2 (Media)		
Concepto	Unidad de medida	2024
Output realizado	Apicultores	1,00
Gasto neto declarado en la Cuenta Anual	EUR	3,43
Importe no pagado tras reducción Producción comercializada (ISFH)	EUR	0,00
Anticipos N-1 y anteriores (saldados)	EUR	0,00
Importe no pagado tras penalizaciones	EUR	0,00
Anticipos N (pagados)	EUR	0,00
Gasto bruto realizado	EUR	3,43
Importe unitario realizado	EUR	3,43
Importe unitario planificado	EUR	1.500,00
Variación del importe unitario de referencia	%	-99,77

Importe Unitario: 1IS551802V1003 - Importe unitario medio línea 2.3 (Media)		
Concepto	Unidad de medida	2024
Output realizado	Acciones	2.187,00
Gasto neto declarado en la Cuenta Anual	EUR	4.239,92
Importe no pagado tras reducción Producción comercializada (ISFH)	EUR	0,00
Anticipos N-1 y anteriores (saldados)	EUR	0,00
Importe no pagado tras penalizaciones	EUR	216,15
Anticipos N (pagados)	EUR	0,00
Gasto bruto realizado	EUR	4.456,07
Importe unitario realizado	EUR	2,04
Importe unitario planificado	EUR	111,00
Variación del importe unitario de referencia	%	-98,16

Importe Unitario: 1IS551802V1004 - Importe unitario medio línea 2.4 (Media)		
Concepto	Unidad de medida	2024
Output realizado	Apicultores	1,00
Gasto neto declarado en la Cuenta Anual	EUR	1.059,71
Importe no pagado tras reducción Producción comercializada (ISFH)	EUR	0,00
Anticipos N-1 y anteriores (saldados)	EUR	0,00
Importe no pagado tras penalizaciones	EUR	0,00
Anticipos N (pagados)	EUR	0,00
Gasto bruto realizado	EUR	1.059,71
Importe unitario realizado	EUR	1.059,71
Importe unitario planificado	EUR	963,00
Variación del importe unitario de referencia	%	10,04

Importe Unitario: 1IS550218V1005 - Importe unitario medio línea 2.5 (Media)		
Concepto	Unidad de medida	2024
Output realizado	Acciones	29.685,00
Gasto neto declarado en la Cuenta Anual	EUR	71.185,27
Importe no pagado tras reducción Producción comercializada (ISFH)	EUR	0,00
Anticipos N-1 y anteriores (saldados)	EUR	0,00
Importe no pagado tras penalizaciones	EUR	2.435,38
Anticipos N (pagados)	EUR	0,00
Gasto bruto realizado	EUR	73.620,65
Importe unitario realizado	EUR	2,48
Importe unitario planificado	EUR	907,00
Variación del importe unitario de referencia	%	-99,73
Total de la Intervención		
Concepto	Unidad de medida	2024
Output Realizado O.37 - Número de acciones u otras unidades para la preservación/mejora de la apicultura	Colmenas	320.807,00
Gasto público realizado (excluida la financiación nacional adicional)	EUR	276.281,55

2. PARTE CUANTITATIVA DEL INFORME ANUAL DE RENDIMIENTO
2.2 Outputs realizados - Importes unitarios - Financiación nacional adicional
2.2.3 Intervenciones de desarrollo rural

Intervención: 7161 - Cooperación de grupos operativos de la Asociación Europea para la Innovación en materia de productividad y sostenibilidad agrícolas (EIP-Agri)		
Tipo de Intervención: COOP(77) - Cooperación		
Importe Unitario: ARA7161_01 - Ayuda por proyecto de cooperación (Subvención - Media) 91(3)(b) - 77(1)(a)-ES24-80,00%		
Concepto	Unidad de medida	2024
Output realizado	Proyectos	1,93
Gasto neto declarado en la Cuenta Anual	EUR	242.809,68
Importe recuperado dentro del mismo periodo	EUR	0,00
Importe recuperado de periodos cerrados	EUR	0,00
Anticipos N-1 y anteriores (saldados)	EUR	0,00
Importe no pagado tras penalizaciones	EUR	18.195,15
Anticipos N (pagados)	EUR	0,00
Gasto bruto realizado	EUR	261.004,83
Importe unitario realizado	EUR	135.235,66
Importe unitario planificado	EUR	145.454,00
Variación del importe unitario de referencia	%	-7,03
Porcentaje de cofinanciación	%	80,00
Importe máximo del importe unitario planificado	EUR	170.000,00
Variación del Importe máximo del importe unitario planificado	%	-20,45

Total de la Intervención		
Concepto	Unidad de medida	2024
Output Realizado O.1 - Número de proyectos de grupos operativos de la Asociación Europea para la Innovación (AEI)	Proyectos	1,93
Gasto público realizado (excluida la financiación nacional adicional)	EUR	261.004,83

Intervención: 6613 - Ayudas a zonas con limitaciones naturales u otras limitaciones específicas

Tipo de Intervención: ANC(71) - Zonas con limitaciones naturales u otras limitaciones específicas

Importe Unitario: ARA6613_01 - Zonas de Montaña (1)
(Subvención - Media)
91(3)(a)-ES24-61,90%

Concepto	Unidad de medida	2024
Output realizado	Hectáreas	0,00
Gasto neto declarado en la Cuenta Anual	EUR	0,00
Importe recuperado dentro del mismo periodo	EUR	0,00
Importe recuperado de periodos cerrados	EUR	0,00
Anticipos N-1 y anteriores (saldados)	EUR	0,00
Importe no pagado tras penalizaciones	EUR	0,00
Anticipos N (pagados)	EUR	0,00
Gasto bruto realizado	EUR	0,00
Importe unitario realizado	EUR	
Importe unitario planificado	EUR	0,00
Variación del importe unitario de referencia	%	
Porcentaje de cofinanciación	%	61,90
Importe máximo del importe unitario planificado	EUR	0,00
Variación del Importe máximo del importe unitario planificado	%	

Importe Unitario: ARA6613_02 - Zonas con limitaciones específicas (3) (Subvención - Media) 91(3)(a)-ES24-61,90%		
Concepto	Unidad de medida	2024
Output realizado	Hectáreas	0,00
Gasto neto declarado en la Cuenta Anual	EUR	0,00
Importe recuperado dentro del mismo periodo	EUR	0,00
Importe recuperado de periodos cerrados	EUR	0,00
Anticipos N-1 y anteriores (saldados)	EUR	0,00
Importe no pagado tras penalizaciones	EUR	0,00
Anticipos N (pagados)	EUR	0,00
Gasto bruto realizado	EUR	0,00
Importe unitario realizado	EUR	
Importe unitario planificado	EUR	0,00
Variación del importe unitario de referencia	%	
Porcentaje de cofinanciación	%	61,90
Importe máximo del importe unitario planificado	EUR	0,00
Variación del Importe máximo del importe unitario planificado	%	
Total de la Intervención		
Concepto	Unidad de medida	2024
Output Realizado O.12 - Número de hectáreas que reciben ayuda para zonas con limitaciones naturales u otras limitaciones específicas, incluyendo un	Hectáreas	0,00
Gasto público realizado (excluida la financiación nacional adicional)	EUR	0,00

Intervención: 6712 - Pagos por desventajas específicas resultantes de la aplicación de la directiva marco del agua y la red natura 2000		
Tipo de Intervención: ASD(72) - Desventajas específicas resultantes de determinados requisitos obligatorios		
Importe Unitario: ARA6712_01 - Red Natura 2000 (Subvención - Uniforme) 91(3)(b) - 72-ES24-55,56%		
Concepto	Unidad de medida	2024
Output realizado	Hectáreas	89,33
Gasto neto declarado en la Cuenta Anual	EUR	36.595,91
Importe recuperado dentro del mismo periodo	EUR	0,00
Importe recuperado de periodos cerrados	EUR	0,00
Anticipos N-1 y anteriores (saldados)	EUR	0,00
Importe no pagado tras penalizaciones	EUR	0,00
Anticipos N (pagados)	EUR	0,00
Gasto bruto realizado	EUR	36.595,91
Importe unitario realizado	EUR	409,67
Importe unitario planificado	EUR	457,00
Variación del importe unitario de referencia	%	-10,36
Porcentaje de cofinanciación	%	55,56
Importe máximo del importe unitario planificado	EUR	0,00
Variación del Importe máximo del importe unitario planificado	%	

Importe Unitario: ARA6712_02 - Plan hidrológico
(Subvención - Uniforme)
91(3)(b) - 72-ES24-55,56%

Concepto	Unidad de medida	2024
Output realizado	Hectáreas	370,03
Gasto neto declarado en la Cuenta Anual	EUR	109.987,96
Importe recuperado dentro del mismo periodo	EUR	0,00
Importe recuperado de periodos cerrados	EUR	0,00
Anticipos N-1 y anteriores (saldados)	EUR	0,00
Importe no pagado tras penalizaciones	EUR	1.362,73
Anticipos N (pagados)	EUR	0,00
Gasto bruto realizado	EUR	111.350,69
Importe unitario realizado	EUR	300,92
Importe unitario planificado	EUR	300,00
Variación del importe unitario de referencia	%	0,31
Porcentaje de cofinanciación	%	55,56
Importe máximo del importe unitario planificado	EUR	0,00
Variación del Importe máximo del importe unitario planificado	%	

Justificación:

Se ha comprobado la existencia de un error a la hora de informar el valor del requerimiento 1053 (en concreto el valor de la penalización por sobredeclaración en aquellos expedientes con dos pagos) al no aplicarse el porcentaje de pago a la penalización por sobredeclaración), resultando un Gasto Bruto Realizado superior al que realmente debería ser.

En ningún caso esto afecta al cálculo del Gasto Neto Declarado en la cuenta anual y, consecuentemente, el importe pagado es el correcto. Como medida correctora se propone el cambio del algoritmo de cálculo de forma que se tome el valor de todas las penalizaciones y resto de requerimientos de forma directa de las tablas existentes en la aplicación de gestión y pago nacional SGA, aplicándose el % de pago en los casos que proceda.

Total de la Intervención		
Concepto	Unidad de medida	2024
Output Realizado O.13 - Número de hectáreas financiadas en el marco de Natura 2000 o de la Directiva 2000/60/EC	Hectáreas	459,36
Gasto público realizado (excluida la financiación nacional adicional)	EUR	147.946,60

Intervención: 6501.5 - Compromisos agroambientales en superficies agrarias (6501.5 SIGC). Protección de la avifauna.

Tipo de Intervención: ENVCLIM(70) - Compromisos medioambientales, climáticos y otros compromisos de gestión

Importe Unitario: ARA65015_01 - Laguna Gallocanta
(Subvención - Media)
91(3)(b) - 70-ES24-55,56%

Concepto	Unidad de medida	2024
Output realizado	Hectáreas	11.172,46
Gasto neto declarado en la Cuenta Anual	EUR	1.053.077,54
Importe recuperado dentro del mismo periodo	EUR	0,00
Importe recuperado de periodos cerrados	EUR	0,00
Anticipos N-1 y anteriores (saldados)	EUR	0,00
Importe no pagado tras penalizaciones	EUR	6.174,18
Anticipos N (pagados)	EUR	0,00
Gasto bruto realizado	EUR	1.059.251,72
Importe unitario realizado	EUR	94,81
Importe unitario planificado	EUR	95,00
Variación del importe unitario de referencia	%	-0,20
Porcentaje de cofinanciación	%	55,56
Importe máximo del importe unitario planificado	EUR	0,00
Variación del Importe máximo del importe unitario planificado	%	

Importe Unitario: ARA65015_02 - Fuera PORN
(Subvención - Media)
91(3)(b) - 70-ES24-55,56%

Concepto	Unidad de medida	2024
Output realizado	Hectáreas	18.837,61
Gasto neto declarado en la Cuenta Anual	EUR	1.334.375,04
Importe recuperado dentro del mismo periodo	EUR	0,00
Importe recuperado de periodos cerrados	EUR	0,00
Anticipos N-1 y anteriores (saldados)	EUR	0,00
Importe no pagado tras penalizaciones	EUR	7.647,37
Anticipos N (pagados)	EUR	0,00
Gasto bruto realizado	EUR	1.342.022,41
Importe unitario realizado	EUR	71,24
Importe unitario planificado	EUR	76,00
Variación del importe unitario de referencia	%	-6,26
Porcentaje de cofinanciación	%	55,56
Importe máximo del importe unitario planificado	EUR	95,00
Variación del Importe máximo del importe unitario planificado	%	-25,01

Importe Unitario: ARA65015_03 - Sotonera y Jiloca (Subvención - Media) 91(3)(b) - 70-ES24-55,56%		
Concepto	Unidad de medida	2024
Output realizado	Hectáreas	3.233,47
Gasto neto declarado en la Cuenta Anual	EUR	199.095,36
Importe recuperado dentro del mismo periodo	EUR	0,00
Importe recuperado de periodos cerrados	EUR	0,00
Anticipos N-1 y anteriores (saldados)	EUR	0,00
Importe no pagado tras penalizaciones	EUR	2.219,88
Anticipos N (pagados)	EUR	0,00
Gasto bruto realizado	EUR	201.315,24
Importe unitario realizado	EUR	62,26
Importe unitario planificado	EUR	62,00
Variación del importe unitario de referencia	%	0,42
Porcentaje de cofinanciación	%	55,56
Importe máximo del importe unitario planificado	EUR	95,00
Variación del Importe máximo del importe unitario planificado	%	-34,46
Justificación: <MAX		
Total de la Intervención		
Concepto	Unidad de medida	2024
Output Realizado O.14 - Número de hectáreas (excluida la silvicultura) o número de otras unidades cubiertas por compromisos	Hectáreas	33.243,54
Gasto público realizado (excluida la financiación nacional adicional)	EUR	2.602.589,37

Intervención: 6501.4 - Compromisos agroambientales en superficies agrarias (6501.4 SIGC). Apicultura para la biodiversidad.		
Tipo de Intervención: ENVCLIM(70) - Compromisos medioambientales, climáticos y otros compromisos de gestión		
Importe Unitario: ARA65014_01 - Apicultura (Subvención - Media) 91(3)(b) - 70-ES24-55,56%		
Concepto	Unidad de medida	2024
Output realizado	Hectáreas	112.666,00
Gasto neto declarado en la Cuenta Anual	EUR	1.154.265,91
Importe recuperado dentro del mismo periodo	EUR	0,00
Importe recuperado de periodos cerrados	EUR	0,00
Anticipos N-1 y anteriores (saldados)	EUR	0,00
Importe no pagado tras penalizaciones	EUR	8.417,77
Anticipos N (pagados)	EUR	0,00
Gasto bruto realizado	EUR	1.162.683,68
Importe unitario realizado	EUR	10,32
Importe unitario planificado	EUR	9,29
Variación del importe unitario de referencia	%	11,09
Porcentaje de cofinanciación	%	55,56
Importe máximo del importe unitario planificado	EUR	11,00
Variación del Importe máximo del importe unitario planificado	%	-6,18
Justificación: <MAX		

Total de la Intervención		
Concepto	Unidad de medida	2024
Output Realizado O.14 - Número de hectáreas (excluida la silvicultura) o número de otras unidades cubiertas por compromisos	Hectáreas	112.666,00
Gasto público realizado (excluida la financiación nacional adicional)	EUR	1.162.683,68

Intervención: 6501.8 - Compromisos agroambientales en superficies agrarias (6501.8 SIGC). Prácticas para la mejora del suelo y lucha contra la erosión.		
Tipo de Intervención: ENVCLIM(70) - Compromisos medioambientales, climáticos y otros compromisos de gestión		
Importe Unitario: ARA65018_01 - Mantenimiento rastrojos (Subvención - Media) 91(3)(b) - 70-ES24-55,56%		
Concepto	Unidad de medida	2024
Output realizado	Hectáreas	11.549,13
Gasto neto declarado en la Cuenta Anual	EUR	673.690,15
Importe recuperado dentro del mismo periodo	EUR	0,00
Importe recuperado de periodos cerrados	EUR	0,00
Anticipos N-1 y anteriores (saldados)	EUR	0,00
Importe no pagado tras penalizaciones	EUR	1.128,66
Anticipos N (pagados)	EUR	0,00
Gasto bruto realizado	EUR	674.818,81
Importe unitario realizado	EUR	58,43
Importe unitario planificado	EUR	58,85
Variación del importe unitario de referencia	%	-0,71
Porcentaje de cofinanciación	%	55,56
Importe máximo del importe unitario planificado	EUR	60,00
Variación del Importe máximo del importe unitario planificado	%	-2,62
Total de la Intervención		
Concepto	Unidad de medida	2024
Output Realizado O.14 - Número de hectáreas (excluida la silvicultura) o número de otras unidades cubiertas por compromisos	Hectáreas	11.549,13
Gasto público realizado (excluida la financiación nacional adicional)	EUR	674.818,81

Intervención: 6501.7 - Compromisos agroambientales en superficies agrarias (6501.7 SIGC). Lucha alternativa a la lucha química.		
Tipo de Intervención: ENVCLIM(70) - Compromisos medioambientales, climáticos y otros compromisos de gestión		
Importe Unitario: ARA65017_01 - Lucha alternativa arroz (Subvención - Media) 91(3)(b) - 70-ES24-55,56%		
Concepto	Unidad de medida	2024
Output realizado	Hectáreas	1.404,61
Gasto neto declarado en la Cuenta Anual	EUR	300.048,69
Importe recuperado dentro del mismo periodo	EUR	0,00
Importe recuperado de periodos cerrados	EUR	0,00
Anticipos N-1 y anteriores (saldados)	EUR	0,00
Importe no pagado tras penalizaciones	EUR	50,14
Anticipos N (pagados)	EUR	0,00
Gasto bruto realizado	EUR	300.098,83
Importe unitario realizado	EUR	213,65
Importe unitario planificado	EUR	215,00
Variación del importe unitario de referencia	%	-0,63
Porcentaje de cofinanciación	%	55,56
Importe máximo del importe unitario planificado	EUR	220,00
Variación del Importe máximo del importe unitario planificado	%	-2,89
Total de la Intervención		
Concepto	Unidad de medida	2024
Output Realizado O.14 - Número de hectáreas (excluida la silvicultura) o número de otras unidades cubiertas por compromisos	Hectáreas	1.404,61
Gasto público realizado (excluida la financiación nacional adicional)	EUR	300.098,83

Intervención: 6501.6 - Compromisos agroambientales en superficies agrarias (6501.6 SIGC). Mantenimiento o mejora de hábitats y de actividades agrarias tradicionales que preserven la biodiversidad.

Tipo de Intervención: ENVCLIM(70) - Compromisos medioambientales, climáticos y otros compromisos de gestión

Importe Unitario: ARA65016_01 - Cultivo de esparceta
(Subvención - Media)
91(3)(b) - 70-ES24-55,56%

Concepto	Unidad de medida	2024
Output realizado	Hectáreas	2.586,85
Gasto neto declarado en la Cuenta Anual	EUR	207.349,50
Importe recuperado dentro del mismo periodo	EUR	0,00
Importe recuperado de periodos cerrados	EUR	0,00
Anticipos N-1 y anteriores (saldados)	EUR	0,00
Importe no pagado tras penalizaciones	EUR	3.629,01
Anticipos N (pagados)	EUR	0,00
Gasto bruto realizado	EUR	210.978,51
Importe unitario realizado	EUR	81,56
Importe unitario planificado	EUR	80,21
Variación del importe unitario de referencia	%	1,68
Porcentaje de cofinanciación	%	55,56
Importe máximo del importe unitario planificado	EUR	82,00
Variación del Importe máximo del importe unitario planificado	%	-0,54
Justificación: <MAX		

Importe Unitario: ARA65016_02 - Generación de corredores
(Subvención - Media)
91(3)(b) - 70-ES24-55,56%

Concepto	Unidad de medida	2024
Output realizado	Hectáreas	279,56
Gasto neto declarado en la Cuenta Anual	EUR	28.835,19
Importe recuperado dentro del mismo periodo	EUR	0,00
Importe recuperado de periodos cerrados	EUR	0,00
Anticipos N-1 y anteriores (saldados)	EUR	0,00
Importe no pagado tras penalizaciones	EUR	482,04
Anticipos N (pagados)	EUR	0,00
Gasto bruto realizado	EUR	29.317,23
Importe unitario realizado	EUR	104,87
Importe unitario planificado	EUR	100,88
Variación del importe unitario de referencia	%	3,96
Porcentaje de cofinanciación	%	55,56
Importe máximo del importe unitario planificado	EUR	110,00
Variación del Importe máximo del importe unitario planificado	%	-4,66
Justificación: <MAX		

Importe Unitario: ARA65016_03 - Actividades agrarias tradicionales (Subvención - Media) 91(3)(b) - 70-ES24-55,56%		
Concepto	Unidad de medida	2024
Output realizado	Hectáreas	897,13
Gasto neto declarado en la Cuenta Anual	EUR	155.211,84
Importe recuperado dentro del mismo periodo	EUR	0,00
Importe recuperado de periodos cerrados	EUR	0,00
Anticipos N-1 y anteriores (saldados)	EUR	0,00
Importe no pagado tras penalizaciones	EUR	354,43
Anticipos N (pagados)	EUR	0,00
Gasto bruto realizado	EUR	155.566,27
Importe unitario realizado	EUR	173,40
Importe unitario planificado	EUR	172,63
Variación del importe unitario de referencia	%	0,45
Porcentaje de cofinanciación	%	55,56
Importe máximo del importe unitario planificado	EUR	175,00
Variación del Importe máximo del importe unitario planificado	%	-0,91
Justificación: <MAX		
Total de la Intervención		
Concepto	Unidad de medida	2024
Output Realizado O.14 - Número de hectáreas (excluida la silvicultura) o número de otras unidades cubiertas por compromisos	Hectáreas	3.763,54
Gasto público realizado (excluida la financiación nacional adicional)	EUR	395.862,01

Intervención: 6502.2 - Compromisos de mantenimiento de forestaciones y sistemas agroforestales (6502.2 SIGC)		
Tipo de Intervención: ENVCLIM(70) - Compromisos medioambientales, climáticos y otros compromisos de gestión		
Importe Unitario: ARA65022_01 - Forestación Tierras agrícolas (Subvención - Media) 91(3)(b) - 70-ES24-55,56%		
Concepto	Unidad de medida	2024
Output realizado	Hectáreas	5.182,13
Gasto neto declarado en la Cuenta Anual	EUR	916.188,05
Importe recuperado dentro del mismo periodo	EUR	0,00
Importe recuperado de periodos cerrados	EUR	0,00
Anticipos N-1 y anteriores (saldados)	EUR	0,00
Importe no pagado tras penalizaciones	EUR	1.002,83
Anticipos N (pagados)	EUR	0,00
Gasto bruto realizado	EUR	917.190,88
Importe unitario realizado	EUR	176,99
Importe unitario planificado	EUR	193,00
Variación del importe unitario de referencia	%	-8,30
Porcentaje de cofinanciación	%	55,56
Importe máximo del importe unitario planificado	EUR	0,00
Variación del Importe máximo del importe unitario planificado	%	
Total de la Intervención		
Concepto	Unidad de medida	2024
Output Realizado O.16 - Número de hectáreas o número de otras unidades con compromisos de mantenimiento para la forestación y la agrosilvicultura	Hectáreas	5.182,13
Gasto público realizado (excluida la financiación nacional adicional)	EUR	917.190,88

Intervención: 6503 - Compromisos de gestión agroambientales en agricultura ecológica

Tipo de Intervención: ENVCLIM(70) - Compromisos medioambientales, climáticos y otros compromisos de gestión

Importe Unitario: ARA6503_01 - Cultivos herbáceos de secano: conversión
(Subvención - Media)
91(3)(b) - 70-ES24-55,56%

Concepto	Unidad de medida	2024
Output realizado	Hectáreas	7.652,86
Gasto neto declarado en la Cuenta Anual	EUR	751.121,11
Importe recuperado dentro del mismo periodo	EUR	0,00
Importe recuperado de periodos cerrados	EUR	0,00
Anticipos N-1 y anteriores (saldados)	EUR	0,00
Importe no pagado tras penalizaciones	EUR	15.379,19
Anticipos N (pagados)	EUR	0,00
Gasto bruto realizado	EUR	766.500,30
Importe unitario realizado	EUR	100,16
Importe unitario planificado	EUR	93,00
Variación del importe unitario de referencia	%	7,70
Porcentaje de cofinanciación	%	55,56
Importe máximo del importe unitario planificado	EUR	105,00
Variación del Importe máximo del importe unitario planificado	%	-4,61
Justificación: <MAX		

Importe Unitario: ARA6503_02 - Cultivos herbáceos de secano: mantenimiento
(Subvención - Media)
91(3)(b) - 70-ES24-55,56%

Concepto	Unidad de medida	2024
Output realizado	Hectáreas	18.856,06
Gasto neto declarado en la Cuenta Anual	EUR	1.571.176,21
Importe recuperado dentro del mismo periodo	EUR	0,00
Importe recuperado de periodos cerrados	EUR	0,00
Anticipos N-1 y anteriores (saldados)	EUR	0,00
Importe no pagado tras penalizaciones	EUR	39.106,97
Anticipos N (pagados)	EUR	0,00
Gasto bruto realizado	EUR	1.610.283,18
Importe unitario realizado	EUR	85,40
Importe unitario planificado	EUR	84,00
Variación del importe unitario de referencia	%	1,67
Porcentaje de cofinanciación	%	55,56
Importe máximo del importe unitario planificado	EUR	95,00
Variación del Importe máximo del importe unitario planificado	%	-10,11
Justificación: <MAX		

Importe Unitario: ARA6503_03 - Cultivos herbáceos de regadío: conversión
(Subvención - Media)
91(3)(b) - 70-ES24-55,56%

Concepto	Unidad de medida	2024
Output realizado	Hectáreas	590,85
Gasto neto declarado en la Cuenta Anual	EUR	103.539,33
Importe recuperado dentro del mismo periodo	EUR	0,00
Importe recuperado de periodos cerrados	EUR	0,00
Anticipos N-1 y anteriores (saldados)	EUR	0,00
Importe no pagado tras penalizaciones	EUR	547,28
Anticipos N (pagados)	EUR	0,00
Gasto bruto realizado	EUR	104.086,61
Importe unitario realizado	EUR	176,16
Importe unitario planificado	EUR	172,00
Variación del importe unitario de referencia	%	2,42
Porcentaje de cofinanciación	%	55,56
Importe máximo del importe unitario planificado	EUR	176,00
Variación del Importe máximo del importe unitario planificado	%	0,09

Justificación:

Se ha comprobado la existencia de un error a la hora de informar el valor del requerimiento 1053 (en concreto el valor de la penalización por sobredeclaración en aquellos expedientes con dos pagos) al no aplicarse el porcentaje de pago a la penalización por sobredeclaración), resultando un Gasto Bruto Realizado superior al que realmente debería ser.

En ningún caso esto afecta al cálculo del Gasto Neto Declarado en la cuenta anual y, consecuentemente, el importe pagado es el correcto. Como medida correctora se propone el cambio del algoritmo de cálculo de forma que se tome el valor de todas las penalizaciones y resto de requerimientos de forma directa de las tablas existentes en la aplicación de gestión y pago nacional SGA, aplicándose el % de pago en los casos que proceda.

Importe Unitario: ARA6503_04 - Cultivos herbáceos de regadío: mantenimiento
(Subvención - Media)
91(3)(b) - 70-ES24-55,56%

Concepto	Unidad de medida	2024
Output realizado	Hectáreas	1.602,00
Gasto neto declarado en la Cuenta Anual	EUR	245.630,13
Importe recuperado dentro del mismo periodo	EUR	0,00
Importe recuperado de periodos cerrados	EUR	0,00
Anticipos N-1 y anteriores (saldados)	EUR	0,00
Importe no pagado tras penalizaciones	EUR	2.726,49
Anticipos N (pagados)	EUR	0,00
Gasto bruto realizado	EUR	248.356,62
Importe unitario realizado	EUR	155,03
Importe unitario planificado	EUR	156,00
Variación del importe unitario de referencia	%	-0,62
Porcentaje de cofinanciación	%	55,56
Importe máximo del importe unitario planificado	EUR	160,00
Variación del Importe máximo del importe unitario planificado	%	-3,11

Importe Unitario: ARA6503_05 - Arroz: conversión
(Subvención - Media)
91(3)(b) - 70-ES24-55,56%

Concepto	Unidad de medida	2024
Output realizado	Hectáreas	4,14
Gasto neto declarado en la Cuenta Anual	EUR	2.118,99
Importe recuperado dentro del mismo periodo	EUR	0,00
Importe recuperado de periodos cerrados	EUR	0,00
Anticipos N-1 y anteriores (saldados)	EUR	0,00
Importe no pagado tras penalizaciones	EUR	21,40
Anticipos N (pagados)	EUR	0,00
Gasto bruto realizado	EUR	2.140,39
Importe unitario realizado	EUR	517,00
Importe unitario planificado	EUR	516,00
Variación del importe unitario de referencia	%	0,19
Porcentaje de cofinanciación	%	55,56
Importe máximo del importe unitario planificado	EUR	517,00
Variación del Importe máximo del importe unitario planificado	%	0,00
Justificación: <MAX		

Importe Unitario: ARA6503_06 - Arroz: mantenimiento
(Subvención - Media)
91(3)(b) - 70-ES24-55,56%

Concepto	Unidad de medida	2024
Output realizado	Hectáreas	92,68
Gasto neto declarado en la Cuenta Anual	EUR	43.554,07
Importe recuperado dentro del mismo periodo	EUR	0,00
Importe recuperado de periodos cerrados	EUR	0,00
Anticipos N-1 y anteriores (saldados)	EUR	0,00
Importe no pagado tras penalizaciones	EUR	5,55
Anticipos N (pagados)	EUR	0,00
Gasto bruto realizado	EUR	43.559,62
Importe unitario realizado	EUR	470,00
Importe unitario planificado	EUR	469,00
Variación del importe unitario de referencia	%	0,21
Porcentaje de cofinanciación	%	55,56
Importe máximo del importe unitario planificado	EUR	470,00
Variación del Importe máximo del importe unitario planificado	%	0,00
Justificación: <MAX		

Importe Unitario: ARA6503_07 - Frutales de Regadío: conversión
(Subvención - Media)
91(3)(b) - 70-ES24-55,56%

Concepto	Unidad de medida	2024
Output realizado	Hectáreas	112,94
Gasto neto declarado en la Cuenta Anual	EUR	54.695,95
Importe recuperado dentro del mismo periodo	EUR	0,00
Importe recuperado de periodos cerrados	EUR	0,00
Anticipos N-1 y anteriores (saldados)	EUR	0,00
Importe no pagado tras penalizaciones	EUR	639,43
Anticipos N (pagados)	EUR	0,00
Gasto bruto realizado	EUR	55.335,38
Importe unitario realizado	EUR	489,95
Importe unitario planificado	EUR	446,00
Variación del importe unitario de referencia	%	9,85
Porcentaje de cofinanciación	%	55,56
Importe máximo del importe unitario planificado	EUR	511,00
Variación del Importe máximo del importe unitario planificado	%	-4,12
Justificación: <MAX		

Importe Unitario: ARA6503_08 - Frutales de Regadío: mantenimiento
(Subvención - Media)
91(3)(b) - 70-ES24-55,56%

Concepto	Unidad de medida	2024
Output realizado	Hectáreas	421,85
Gasto neto declarado en la Cuenta Anual	EUR	186.802,56
Importe recuperado dentro del mismo periodo	EUR	0,00
Importe recuperado de periodos cerrados	EUR	0,00
Anticipos N-1 y anteriores (saldados)	EUR	0,00
Importe no pagado tras penalizaciones	EUR	547,61
Anticipos N (pagados)	EUR	0,00
Gasto bruto realizado	EUR	187.350,17
Importe unitario realizado	EUR	444,12
Importe unitario planificado	EUR	406,00
Variación del importe unitario de referencia	%	9,39
Porcentaje de cofinanciación	%	55,56
Importe máximo del importe unitario planificado	EUR	465,00
Variación del Importe máximo del importe unitario planificado	%	-4,49
Justificación: <MAX		

Importe Unitario: ARA6503_09 - Hortalizas: conversión
(Subvención - Media)
91(3)(b) - 70-ES24-55,56%

Concepto	Unidad de medida	2024
Output realizado	Hectáreas	3,97
Gasto neto declarado en la Cuenta Anual	EUR	2.025,41
Importe recuperado dentro del mismo periodo	EUR	0,00
Importe recuperado de periodos cerrados	EUR	0,00
Anticipos N-1 y anteriores (saldados)	EUR	0,00
Importe no pagado tras penalizaciones	EUR	3,27
Anticipos N (pagados)	EUR	0,00
Gasto bruto realizado	EUR	2.028,68
Importe unitario realizado	EUR	511,00
Importe unitario planificado	EUR	446,00
Variación del importe unitario de referencia	%	14,57
Porcentaje de cofinanciación	%	55,56
Importe máximo del importe unitario planificado	EUR	511,00
Variación del Importe máximo del importe unitario planificado	%	0,00
Justificación: <MAX		

Importe Unitario: ARA6503_10 - Hortalizas: mantenimiento
(Subvención - Media)
91(3)(b) - 70-ES24-55,56%

Concepto	Unidad de medida	2024
Output realizado	Hectáreas	311,30
Gasto neto declarado en la Cuenta Anual	EUR	112.810,06
Importe recuperado dentro del mismo periodo	EUR	0,00
Importe recuperado de periodos cerrados	EUR	0,00
Anticipos N-1 y anteriores (saldados)	EUR	0,00
Importe no pagado tras penalizaciones	EUR	2.712,81
Anticipos N (pagados)	EUR	0,00
Gasto bruto realizado	EUR	115.522,87
Importe unitario realizado	EUR	371,10
Importe unitario planificado	EUR	406,00
Variación del importe unitario de referencia	%	-8,60
Porcentaje de cofinanciación	%	55,56
Importe máximo del importe unitario planificado	EUR	465,00
Variación del Importe máximo del importe unitario planificado	%	-20,19

Importe Unitario: ARA6503_11 - Frutos secos y frutales secano: conversión
(Subvención - Media)
91(3)(b) - 70-ES24-55,56%

Concepto	Unidad de medida	2024
Output realizado	Hectáreas	5.589,79
Gasto neto declarado en la Cuenta Anual	EUR	677.548,29
Importe recuperado dentro del mismo periodo	EUR	0,00
Importe recuperado de periodos cerrados	EUR	0,00
Anticipos N-1 y anteriores (saldados)	EUR	0,00
Importe no pagado tras penalizaciones	EUR	5.176,02
Anticipos N (pagados)	EUR	0,00
Gasto bruto realizado	EUR	682.724,31
Importe unitario realizado	EUR	122,14
Importe unitario planificado	EUR	122,00
Variación del importe unitario de referencia	%	0,11
Porcentaje de cofinanciación	%	55,56
Importe máximo del importe unitario planificado	EUR	132,00
Variación del Importe máximo del importe unitario planificado	%	-7,47
Justificación: <MAX		

Importe Unitario: ARA6503_12 - Frutos secos y frutales secano mantenimiento
(Subvención - Media)
91(3)(b) - 70-ES24-55,56%

Concepto	Unidad de medida	2024
Output realizado	Hectáreas	3.826,47
Gasto neto declarado en la Cuenta Anual	EUR	429.899,41
Importe recuperado dentro del mismo periodo	EUR	0,00
Importe recuperado de periodos cerrados	EUR	0,00
Anticipos N-1 y anteriores (saldados)	EUR	0,00
Importe no pagado tras penalizaciones	EUR	4.244,71
Anticipos N (pagados)	EUR	0,00
Gasto bruto realizado	EUR	434.144,12
Importe unitario realizado	EUR	113,46
Importe unitario planificado	EUR	111,00
Variación del importe unitario de referencia	%	2,22
Porcentaje de cofinanciación	%	55,56
Importe máximo del importe unitario planificado	EUR	120,00
Variación del Importe máximo del importe unitario planificado	%	-5,45
Justificación: <MAX		

Importe Unitario: ARA6503_13 - Viñedo: conversión
(Subvención - Media)
91(3)(b) - 70-ES24-55,56%

Concepto	Unidad de medida	2024
Output realizado	Hectáreas	452,58
Gasto neto declarado en la Cuenta Anual	EUR	110.466,92
Importe recuperado dentro del mismo periodo	EUR	0,00
Importe recuperado de periodos cerrados	EUR	0,00
Anticipos N-1 y anteriores (saldados)	EUR	0,00
Importe no pagado tras penalizaciones	EUR	948,14
Anticipos N (pagados)	EUR	0,00
Gasto bruto realizado	EUR	111.415,06
Importe unitario realizado	EUR	246,18
Importe unitario planificado	EUR	243,00
Variación del importe unitario de referencia	%	1,31
Porcentaje de cofinanciación	%	55,56
Importe máximo del importe unitario planificado	EUR	275,00
Variación del Importe máximo del importe unitario planificado	%	-10,48
Justificación: <MAX		

Importe Unitario: ARA6503_14 - Viñedo: mantenimiento
(Subvención - Media)
91(3)(b) - 70-ES24-55,56%

Concepto	Unidad de medida	2024
Output realizado	Hectáreas	1.693,38
Gasto neto declarado en la Cuenta Anual	EUR	348.235,89
Importe recuperado dentro del mismo periodo	EUR	0,00
Importe recuperado de periodos cerrados	EUR	0,00
Anticipos N-1 y anteriores (saldados)	EUR	0,00
Importe no pagado tras penalizaciones	EUR	2.288,11
Anticipos N (pagados)	EUR	0,00
Gasto bruto realizado	EUR	350.524,00
Importe unitario realizado	EUR	207,00
Importe unitario planificado	EUR	225,00
Variación del importe unitario de referencia	%	-8,00
Porcentaje de cofinanciación	%	55,56
Importe máximo del importe unitario planificado	EUR	250,00
Variación del Importe máximo del importe unitario planificado	%	-17,20

Importe Unitario: ARA6503_15 - Olivar: conversión
(Subvención - Media)
91(3)(b) - 70-ES24-55,56%

Concepto	Unidad de medida	2024
Output realizado	Hectáreas	5.227,81
Gasto neto declarado en la Cuenta Anual	EUR	1.435.303,56
Importe recuperado dentro del mismo periodo	EUR	0,00
Importe recuperado de periodos cerrados	EUR	0,00
Anticipos N-1 y anteriores (saldados)	EUR	0,00
Importe no pagado tras penalizaciones	EUR	14.848,36
Anticipos N (pagados)	EUR	0,00
Gasto bruto realizado	EUR	1.450.151,92
Importe unitario realizado	EUR	277,39
Importe unitario planificado	EUR	278,00
Variación del importe unitario de referencia	%	-0,22
Porcentaje de cofinanciación	%	55,56
Importe máximo del importe unitario planificado	EUR	293,00
Variación del Importe máximo del importe unitario planificado	%	-5,33

Importe Unitario: ARA6503_16 - Olivar: mantenimiento
(Subvención - Media)
91(3)(b) - 70-ES24-55,56%

Concepto	Unidad de medida	2024
Output realizado	Hectáreas	4.114,93
Gasto neto declarado en la Cuenta Anual	EUR	1.045.399,50
Importe recuperado dentro del mismo periodo	EUR	0,00
Importe recuperado de periodos cerrados	EUR	0,00
Anticipos N-1 y anteriores (saldados)	EUR	0,00
Importe no pagado tras penalizaciones	EUR	6.544,26
Anticipos N (pagados)	EUR	0,00
Gasto bruto realizado	EUR	1.051.943,76
Importe unitario realizado	EUR	255,64
Importe unitario planificado	EUR	253,00
Variación del importe unitario de referencia	%	1,04
Porcentaje de cofinanciación	%	55,56
Importe máximo del importe unitario planificado	EUR	267,00
Variación del Importe máximo del importe unitario planificado	%	-4,25
Justificación: <MAX		

Importe Unitario: ARA6503_17 - Aromáticas: conversión
(Subvención - Media)
91(3)(b) - 70-ES24-55,56%

Concepto	Unidad de medida	2024
Output realizado	Hectáreas	39,52
Gasto neto declarado en la Cuenta Anual	EUR	6.857,33
Importe recuperado dentro del mismo periodo	EUR	0,00
Importe recuperado de periodos cerrados	EUR	0,00
Anticipos N-1 y anteriores (saldados)	EUR	0,00
Importe no pagado tras penalizaciones	EUR	0,00
Anticipos N (pagados)	EUR	0,00
Gasto bruto realizado	EUR	6.857,33
Importe unitario realizado	EUR	173,52
Importe unitario planificado	EUR	174,00
Variación del importe unitario de referencia	%	-0,28
Porcentaje de cofinanciación	%	55,56
Importe máximo del importe unitario planificado	EUR	176,00
Variación del Importe máximo del importe unitario planificado	%	-1,41

Importe Unitario: ARA6503_18 - Aromáticas: mantenimiento
(Subvención - Media)
91(3)(b) - 70-ES24-55,56%

Concepto	Unidad de medida	2024
Output realizado	Hectáreas	3,47
Gasto neto declarado en la Cuenta Anual	EUR	0,00
Importe recuperado dentro del mismo periodo	EUR	0,00
Importe recuperado de periodos cerrados	EUR	0,00
Anticipos N-1 y anteriores (saldados)	EUR	0,00
Importe no pagado tras penalizaciones	EUR	548,26
Anticipos N (pagados)	EUR	0,00
Gasto bruto realizado	EUR	548,26
Importe unitario realizado	EUR	158,00
Importe unitario planificado	EUR	158,00
Variación del importe unitario de referencia	%	0,00
Porcentaje de cofinanciación	%	55,56
Importe máximo del importe unitario planificado	EUR	160,00
Variación del Importe máximo del importe unitario planificado	%	-1,25

Importe Unitario: ARA6503_19 - Ganadería: conversión
(Subvención - Media)
91(3)(b) - 70-ES24-55,56%

Concepto	Unidad de medida	2024
Output realizado	Hectáreas	1.585,23
Gasto neto declarado en la Cuenta Anual	EUR	384.673,70
Importe recuperado dentro del mismo periodo	EUR	0,00
Importe recuperado de periodos cerrados	EUR	0,00
Anticipos N-1 y anteriores (saldados)	EUR	0,00
Importe no pagado tras penalizaciones	EUR	10.318,61
Anticipos N (pagados)	EUR	0,00
Gasto bruto realizado	EUR	394.992,31
Importe unitario realizado	EUR	249,17
Importe unitario planificado	EUR	249,00
Variación del importe unitario de referencia	%	0,07
Porcentaje de cofinanciación	%	55,56
Importe máximo del importe unitario planificado	EUR	258,00
Variación del Importe máximo del importe unitario planificado	%	-3,42
Justificación: <MAX		

Importe Unitario: ARA6503_20 - Ganadería: mantenimiento (Subvención - Media) 91(3)(b) - 70-ES24-55,56%		
Concepto	Unidad de medida	2024
Output realizado	Hectáreas	1.173,49
Gasto neto declarado en la Cuenta Anual	EUR	264.124,05
Importe recuperado dentro del mismo periodo	EUR	0,00
Importe recuperado de periodos cerrados	EUR	0,00
Anticipos N-1 y anteriores (saldados)	EUR	0,00
Importe no pagado tras penalizaciones	EUR	1.758,32
Anticipos N (pagados)	EUR	0,00
Gasto bruto realizado	EUR	265.882,37
Importe unitario realizado	EUR	226,57
Importe unitario planificado	EUR	230,00
Variación del importe unitario de referencia	%	-1,49
Porcentaje de cofinanciación	%	55,56
Importe máximo del importe unitario planificado	EUR	235,00
Variación del Importe máximo del importe unitario planificado	%	-3,59
Total de la Intervención		
Concepto	Unidad de medida	2024
Output Realizado O.17 - Número de hectáreas o número de otras unidades con financiación para la agricultura ecológica	Hectáreas	53.355,32
Gasto público realizado (excluida la financiación nacional adicional)	EUR	7.884.347,26

Intervención: 6504 - Compromisos para bienestar y sanidad animal (6504 SIGC)

Tipo de Intervención: ENVCLIM(70) - Compromisos medioambientales, climáticos y otros compromisos de gestión

Importe Unitario: ARA6504_01 - Bienestar animal
(Subvención - Media)
91(3)(b) - 70-ES24-55,56%

Concepto	Unidad de medida	2024
Output realizado	Unidades de ganado	94.049,51
Gasto neto declarado en la Cuenta Anual	EUR	3.415.338,39
Importe recuperado dentro del mismo periodo	EUR	0,00
Importe recuperado de periodos cerrados	EUR	0,00
Anticipos N-1 y anteriores (saldados)	EUR	0,00
Importe no pagado tras penalizaciones	EUR	3.025,45
Anticipos N (pagados)	EUR	0,00
Gasto bruto realizado	EUR	3.418.363,84
Importe unitario realizado	EUR	36,35
Importe unitario planificado	EUR	32,17
Variación del importe unitario de referencia	%	12,99
Porcentaje de cofinanciación	%	55,56
Importe máximo del importe unitario planificado	EUR	37,00
Variación del Importe máximo del importe unitario planificado	%	-1,76
Justificación: <MAX		

Importe Unitario: ARA6504_02 - Bienestar animal con raza autóctona (Subvención - Media) 91(3)(b) - 70-ES24-55,56%		
Concepto	Unidad de medida	2024
Output realizado	Unidades de ganado	0,00
Gasto neto declarado en la Cuenta Anual	EUR	0,00
Importe recuperado dentro del mismo periodo	EUR	0,00
Importe recuperado de periodos cerrados	EUR	0,00
Anticipos N-1 y anteriores (saldados)	EUR	0,00
Importe no pagado tras penalizaciones	EUR	0,00
Anticipos N (pagados)	EUR	0,00
Gasto bruto realizado	EUR	0,00
Importe unitario realizado	EUR	
Importe unitario planificado	EUR	45,21
Variación del importe unitario de referencia	%	
Porcentaje de cofinanciación	%	55,56
Importe máximo del importe unitario planificado	EUR	52,00
Variación del Importe máximo del importe unitario planificado	%	
Total de la Intervención		
Concepto	Unidad de medida	2024
Output Realizado O.18 - Número de unidades de ganado mayor (UGM) cubiertas por una ayuda en favor del bienestar animal, la salud o el aumento de	Unidades de ganado	94.049,51
Gasto público realizado (excluida la financiación nacional adicional)	EUR	3.418.363,84

Intervención: 6505.1 - Compromisos de conservación de recursos genéticos		
Tipo de Intervención: ENVCLIM(70) - Compromisos medioambientales, climáticos y otros compromisos de gestión		
Importe Unitario: ARA65051_01 - Razas autóctonas. En peligro de extinción (Subvención - Media) 91(3)(b) - 70-ES24-55,56%		
Concepto	Unidad de medida	2024
Output realizado	Unidades de ganado	5.093,16
Gasto neto declarado en la Cuenta Anual	EUR	580.702,75
Importe recuperado dentro del mismo periodo	EUR	0,00
Importe recuperado de periodos cerrados	EUR	0,00
Anticipos N-1 y anteriores (saldados)	EUR	0,00
Importe no pagado tras penalizaciones	EUR	59,36
Anticipos N (pagados)	EUR	0,00
Gasto bruto realizado	EUR	580.762,11
Importe unitario realizado	EUR	114,03
Importe unitario planificado	EUR	110,00
Variación del importe unitario de referencia	%	3,66
Porcentaje de cofinanciación	%	55,56
Importe máximo del importe unitario planificado	EUR	122,00
Variación del Importe máximo del importe unitario planificado	%	-6,53
Justificación: <MAX		

Importe Unitario: ARA65051_02 - Razas autóctonas. En peligro de extinción (Razas Xisqueta, Roya Bilbilitana y Ojinegra de Teruel)
(Subvención - Media)
91(3)(b) - 70-ES24-55,56%

Concepto	Unidad de medida	2024
Output realizado	Unidades de ganado	4.942,88
Gasto neto declarado en la Cuenta Anual	EUR	334.669,28
Importe recuperado dentro del mismo periodo	EUR	0,00
Importe recuperado de periodos cerrados	EUR	0,00
Anticipos N-1 y anteriores (saldados)	EUR	0,00
Importe no pagado tras penalizaciones	EUR	372,65
Anticipos N (pagados)	EUR	0,00
Gasto bruto realizado	EUR	335.041,93
Importe unitario realizado	EUR	67,78
Importe unitario planificado	EUR	64,00
Variación del importe unitario de referencia	%	5,91
Porcentaje de cofinanciación	%	55,56
Importe máximo del importe unitario planificado	EUR	72,00
Variación del Importe máximo del importe unitario planificado	%	-5,86

Justificación:
<MAX

Importe Unitario: ARA65051_03 - Razas autóctonas. En peligro de extinción (raza bovino Parda de montaña)
(Subvención - Media)
91(3)(b) - 70-ES24-55,56%

Concepto	Unidad de medida	2024
Output realizado	Unidades de ganado	5.083,21
Gasto neto declarado en la Cuenta Anual	EUR	260.724,50
Importe recuperado dentro del mismo periodo	EUR	0,00
Importe recuperado de periodos cerrados	EUR	0,00
Anticipos N-1 y anteriores (saldados)	EUR	0,00
Importe no pagado tras penalizaciones	EUR	27,33
Anticipos N (pagados)	EUR	0,00
Gasto bruto realizado	EUR	260.751,83
Importe unitario realizado	EUR	51,30
Importe unitario planificado	EUR	47,00
Variación del importe unitario de referencia	%	9,15
Porcentaje de cofinanciación	%	55,56
Importe máximo del importe unitario planificado	EUR	52,00
Variación del Importe máximo del importe unitario planificado	%	-1,35
Justificación: <MAX		
Total de la Intervención		
Concepto	Unidad de medida	2024
Output Realizado O.19 - Número de operaciones o unidades en favor de los recursos genéticos	Unidades de ganado	15.119,25
Gasto público realizado (excluida la financiación nacional adicional)	EUR	1.176.555,87

Intervención: 6505.2 - Actividades de conservación de recursos genéticos NO SIGC

Tipo de Intervención: ENVCLIM(70) - Compromisos medioambientales, climáticos y otros compromisos de gestión

Importe Unitario: ARA65052_01 - Asociaciones
(Subvención - Media)
91(3)(b) - 70-ES24-55,56%

Concepto	Unidad de medida	2024
Output realizado	Proyecto	0,00
Gasto neto declarado en la Cuenta Anual	EUR	0,00
Importe recuperado dentro del mismo periodo	EUR	0,00
Importe recuperado de periodos cerrados	EUR	0,00
Anticipos N-1 y anteriores (saldados)	EUR	0,00
Importe no pagado tras penalizaciones	EUR	0,00
Anticipos N (pagados)	EUR	0,00
Gasto bruto realizado	EUR	0,00
Importe unitario realizado	EUR	
Importe unitario planificado	EUR	0,00
Variación del importe unitario de referencia	%	
Porcentaje de cofinanciación	%	55,56
Importe máximo del importe unitario planificado	EUR	0,00
Variación del Importe máximo del importe unitario planificado	%	

Importe Unitario: ARA65052_02 - Conservación de recursos genéticos forestales (Subvención - Media) 91(3)(b) - 70-ES24-55,56%		
Concepto	Unidad de medida	2024
Output realizado	Proyecto	0,00
Gasto neto declarado en la Cuenta Anual	EUR	0,00
Importe recuperado dentro del mismo periodo	EUR	0,00
Importe recuperado de periodos cerrados	EUR	0,00
Anticipos N-1 y anteriores (saldados)	EUR	0,00
Importe no pagado tras penalizaciones	EUR	0,00
Anticipos N (pagados)	EUR	0,00
Gasto bruto realizado	EUR	0,00
Importe unitario realizado	EUR	
Importe unitario planificado	EUR	50.000,00
Variación del importe unitario de referencia	%	
Porcentaje de cofinanciación	%	55,56
Importe máximo del importe unitario planificado	EUR	0,00
Variación del Importe máximo del importe unitario planificado	%	
Total de la Intervención		
Concepto	Unidad de medida	2024
Output Realizado O.19 - Número de operaciones o unidades en favor de los recursos genéticos	Proyecto	0,00
Gasto público realizado (excluida la financiación nacional adicional)	EUR	0,00

Intervencion: 6841.2 - Ayudas a inversiones en modernización y/o mejora de explotaciones agrarias		
Tipo de Intervención: INVEST(73-74) - Inversiones, incluidas las inversiones en infraestructuras de riego		
Importe Unitario: ARA68412_01 - Modernización explotaciones Subvención (Subvención - Media) 91(2)(d)-ES24-43,00%		
Concepto	Unidad de medida	2024
Output realizado	Operaciones	0,00
Gasto neto declarado en la Cuenta Anual	EUR	0,00
Importe recuperado dentro del mismo periodo	EUR	0,00
Importe recuperado de periodos cerrados	EUR	0,00
Anticipos N-1 y anteriores (saldados)	EUR	0,00
Importe no pagado tras penalizaciones	EUR	0,00
Anticipos N (pagados)	EUR	0,00
Gasto bruto realizado	EUR	0,00
Importe unitario realizado	EUR	
Importe unitario planificado	EUR	18.000,00
Variación del importe unitario de referencia	%	
Porcentaje de cofinanciación	%	43,00
Importe máximo del importe unitario planificado	EUR	0,00
Variación del Importe máximo del importe unitario planificado	%	

Importe Unitario: ARA68412_02 - Modernización explotaciones Instrumento financiero (Garantía)
(Instrumento financiero - Media)
91(2)(d)-ES24-43,00%

Concepto	Unidad de medida	2024
Output realizado	Operaciones	0,00
Gasto neto declarado en la Cuenta Anual	EUR	2.007.800,00
Importe recuperado dentro del mismo periodo	EUR	0,00
Importe recuperado de periodos cerrados	EUR	0,00
Anticipos N-1 y anteriores (saldados)	EUR	0,00
Importe no pagado tras penalizaciones	EUR	0,00
Anticipos N (pagados)	EUR	-2.007.800,00
Gasto bruto realizado	EUR	0,00
Importe unitario realizado	EUR	
Importe unitario planificado	EUR	52.630,00
Variación del importe unitario de referencia	%	
Porcentaje de cofinanciación	%	43,00
Importe máximo del importe unitario planificado	EUR	0,00
Variación del Importe máximo del importe unitario planificado	%	
Total de la Intervención		
Concepto	Unidad de medida	2024
Output Realizado O.20 - Número de operaciones o unidades de inversión productiva en explotaciones con apoyo	Operaciones	0,00
Gasto público realizado (excluida la financiación nacional adicional)	EUR	0,00

Intervención: 6843.2 - Ayudas a inversiones en infraestructuras agrarias para fomento de la competitividad		
Tipo de Intervención: INVEST(73-74) - Inversiones, incluidas las inversiones en infraestructuras de riego		
Importe Unitario: ARA68432_01 - Concentración Parcelaria 1 (Subvención - Media) 91(2)(d)-ES24-43,00%		
Concepto	Unidad de medida	2024
Output realizado	Proyecto	0,00
Gasto neto declarado en la Cuenta Anual	EUR	0,00
Importe recuperado dentro del mismo periodo	EUR	0,00
Importe recuperado de periodos cerrados	EUR	0,00
Anticipos N-1 y anteriores (saldados)	EUR	0,00
Importe no pagado tras penalizaciones	EUR	0,00
Anticipos N (pagados)	EUR	0,00
Gasto bruto realizado	EUR	0,00
Importe unitario realizado	EUR	
Importe unitario planificado	EUR	0,00
Variación del importe unitario de referencia	%	
Porcentaje de cofinanciación	%	43,00
Importe máximo del importe unitario planificado	EUR	0,00
Variación del Importe máximo del importe unitario planificado	%	

Importe Unitario: ARA68432_02 - Concentración Parcelaria 2
(Subvención - Media)
91(2)(d)-ES24-43,00%

Concepto	Unidad de medida	2024
Output realizado	Proyecto	0,00
Gasto neto declarado en la Cuenta Anual	EUR	0,00
Importe recuperado dentro del mismo periodo	EUR	0,00
Importe recuperado de periodos cerrados	EUR	0,00
Anticipos N-1 y anteriores (saldados)	EUR	0,00
Importe no pagado tras penalizaciones	EUR	0,00
Anticipos N (pagados)	EUR	0,00
Gasto bruto realizado	EUR	0,00
Importe unitario realizado	EUR	
Importe unitario planificado	EUR	0,00
Variación del importe unitario de referencia	%	
Porcentaje de cofinanciación	%	43,00
Importe máximo del importe unitario planificado	EUR	0,00
Variación del Importe máximo del importe unitario planificado	%	

Importe Unitario: ARA68432_03 - Creación regadíos. Instrumento financiero (contragarantía)
(Instrumento financiero - Media)
91(2)(d)-ES24-43,00%

Concepto	Unidad de medida	2024
Output realizado	Proyecto	0,00
Gasto neto declarado en la Cuenta Anual	EUR	0,00
Importe recuperado dentro del mismo periodo	EUR	0,00
Importe recuperado de periodos cerrados	EUR	0,00
Anticipos N-1 y anteriores (saldados)	EUR	0,00
Importe no pagado tras penalizaciones	EUR	0,00
Anticipos N (pagados)	EUR	0,00
Gasto bruto realizado	EUR	0,00
Importe unitario realizado	EUR	
Importe unitario planificado	EUR	0,00
Variación del importe unitario de referencia	%	
Porcentaje de cofinanciación	%	43,00
Importe máximo del importe unitario planificado	EUR	0,00
Variación del Importe máximo del importe unitario planificado	%	
Total de la Intervención		
Concepto	Unidad de medida	2024
Output Realizado O.22 - Número de operaciones o unidades de inversión en infraestructuras financiadas	Proyecto	0,00
Gasto público realizado (excluida la financiación nacional adicional)	EUR	0,00

Intervencion: 6843.1 - Ayudas a inversiones en infraestructuras de regadíos con objetivos ambientales		
Tipo de Intervención: INVEST(73-74) - Inversiones, incluidas las inversiones en infraestructuras de riego		
Importe Unitario: ARA68431_01 - Mejora y adaptación 1 (Subvención - Media) 91(2)(d)-ES24-43,00%		
Concepto	Unidad de medida	2024
Output realizado	Proyecto	0,00
Gasto neto declarado en la Cuenta Anual	EUR	0,00
Importe recuperado dentro del mismo periodo	EUR	0,00
Importe recuperado de periodos cerrados	EUR	0,00
Anticipos N-1 y anteriores (saldados)	EUR	0,00
Importe no pagado tras penalizaciones	EUR	0,00
Anticipos N (pagados)	EUR	0,00
Gasto bruto realizado	EUR	0,00
Importe unitario realizado	EUR	
Importe unitario planificado	EUR	0,00
Variación del importe unitario de referencia	%	
Porcentaje de cofinanciación	%	43,00
Importe máximo del importe unitario planificado	EUR	0,00
Variación del Importe máximo del importe unitario planificado	%	

Importe Unitario: ARA68431_02 - Mejora y adaptación 2
(Subvención - Media)
91(2)(d)-ES24-43,00%

Concepto	Unidad de medida	2024
Output realizado	Proyecto	0,00
Gasto neto declarado en la Cuenta Anual	EUR	0,00
Importe recuperado dentro del mismo periodo	EUR	0,00
Importe recuperado de periodos cerrados	EUR	0,00
Anticipos N-1 y anteriores (saldados)	EUR	0,00
Importe no pagado tras penalizaciones	EUR	0,00
Anticipos N (pagados)	EUR	0,00
Gasto bruto realizado	EUR	0,00
Importe unitario realizado	EUR	
Importe unitario planificado	EUR	0,00
Variación del importe unitario de referencia	%	
Porcentaje de cofinanciación	%	43,00
Importe máximo del importe unitario planificado	EUR	0,00
Variación del Importe máximo del importe unitario planificado	%	

Importe Unitario: ARA68431_03 - Modernización Integral 1
(Subvención - Media)
91(2)(d)-ES24-43,00%

Concepto	Unidad de medida	2024
Output realizado	Proyecto	0,00
Gasto neto declarado en la Cuenta Anual	EUR	0,00
Importe recuperado dentro del mismo periodo	EUR	0,00
Importe recuperado de periodos cerrados	EUR	0,00
Anticipos N-1 y anteriores (saldados)	EUR	0,00
Importe no pagado tras penalizaciones	EUR	0,00
Anticipos N (pagados)	EUR	0,00
Gasto bruto realizado	EUR	0,00
Importe unitario realizado	EUR	
Importe unitario planificado	EUR	0,00
Variación del importe unitario de referencia	%	
Porcentaje de cofinanciación	%	43,00
Importe máximo del importe unitario planificado	EUR	0,00
Variación del Importe máximo del importe unitario planificado	%	

Importe Unitario: ARA68431_04 - Modernización Integral 2
(Subvención - Media)
91(2)(d)-ES24-43,00%

Concepto	Unidad de medida	2024
Output realizado	Proyecto	0,00
Gasto neto declarado en la Cuenta Anual	EUR	0,00
Importe recuperado dentro del mismo periodo	EUR	0,00
Importe recuperado de periodos cerrados	EUR	0,00
Anticipos N-1 y anteriores (saldados)	EUR	0,00
Importe no pagado tras penalizaciones	EUR	0,00
Anticipos N (pagados)	EUR	0,00
Gasto bruto realizado	EUR	0,00
Importe unitario realizado	EUR	
Importe unitario planificado	EUR	0,00
Variación del importe unitario de referencia	%	
Porcentaje de cofinanciación	%	43,00
Importe máximo del importe unitario planificado	EUR	0,00
Variación del Importe máximo del importe unitario planificado	%	

Importe Unitario: ARA68431_05 - Modernización integral Instrumento financiero (Contragarantía)
(Instrumento financiero - Media)
91(2)(d)-ES24-43,00%

Concepto	Unidad de medida	2024
Output realizado	Proyecto	0,00
Gasto neto declarado en la Cuenta Anual	EUR	0,00
Importe recuperado dentro del mismo periodo	EUR	0,00
Importe recuperado de periodos cerrados	EUR	0,00
Anticipos N-1 y anteriores (saldados)	EUR	0,00
Importe no pagado tras penalizaciones	EUR	0,00
Anticipos N (pagados)	EUR	0,00
Gasto bruto realizado	EUR	0,00
Importe unitario realizado	EUR	
Importe unitario planificado	EUR	0,00
Variación del importe unitario de referencia	%	
Porcentaje de cofinanciación	%	43,00
Importe máximo del importe unitario planificado	EUR	0,00
Variación del Importe máximo del importe unitario planificado	%	

Importe Unitario: ARA68431_06 - Mejora y adaptación Instrumento financiero (Contragarantía)
(Instrumento financiero - Media)
91(2)(d)-ES24-43,00%

Concepto	Unidad de medida	2024
Output realizado	Proyecto	0,00
Gasto neto declarado en la Cuenta Anual	EUR	0,00
Importe recuperado dentro del mismo periodo	EUR	0,00
Importe recuperado de periodos cerrados	EUR	0,00
Anticipos N-1 y anteriores (saldados)	EUR	0,00
Importe no pagado tras penalizaciones	EUR	0,00
Anticipos N (pagados)	EUR	0,00
Gasto bruto realizado	EUR	0,00
Importe unitario realizado	EUR	
Importe unitario planificado	EUR	0,00
Variación del importe unitario de referencia	%	
Porcentaje de cofinanciación	%	43,00
Importe máximo del importe unitario planificado	EUR	0,00
Variación del Importe máximo del importe unitario planificado	%	

Importe Unitario: ARA68431_07 - SOLAQUA Instrumentos financieros (Instrumento financiero - Media) 91(2)(d)-ES24-43,00%		
Concepto	Unidad de medida	2024
Output realizado	Proyecto	0,00
Gasto neto declarado en la Cuenta Anual	EUR	0,00
Importe recuperado dentro del mismo periodo	EUR	0,00
Importe recuperado de periodos cerrados	EUR	0,00
Anticipos N-1 y anteriores (saldados)	EUR	0,00
Importe no pagado tras penalizaciones	EUR	0,00
Anticipos N (pagados)	EUR	0,00
Gasto bruto realizado	EUR	0,00
Importe unitario realizado	EUR	
Importe unitario planificado	EUR	0,00
Variación del importe unitario de referencia	%	
Porcentaje de cofinanciación	%	43,00
Importe máximo del importe unitario planificado	EUR	0,00
Variación del Importe máximo del importe unitario planificado	%	
Total de la Intervención		
Concepto	Unidad de medida	2024
Output Realizado O.22 - Número de operaciones o unidades de inversión en infraestructuras financiadas	Proyecto	0,00
Gasto público realizado (excluida la financiación nacional adicional)	EUR	0,00

Intervención: 6881.4 - Inversiones forestales no productivas en actuaciones selvícolas con objetivos ambientales

Tipo de Intervención: INVEST(73-74) - Inversiones, incluidas las inversiones en infraestructuras de riego

Importe Unitario: ARA68814_02 - Infraestructuras. Gestión Forestal
(Subvención - Media)
91(3)(b) - 73-ES24-72,73%

Concepto	Unidad de medida	2024
Output realizado	Operaciones	15,00
Gasto neto declarado en la Cuenta Anual	EUR	591.282,69
Importe recuperado dentro del mismo periodo	EUR	0,00
Importe recuperado de periodos cerrados	EUR	0,00
Anticipos N-1 y anteriores (saldados)	EUR	0,00
Importe no pagado tras penalizaciones	EUR	0,00
Anticipos N (pagados)	EUR	0,00
Gasto bruto realizado	EUR	591.282,69
Importe unitario realizado	EUR	39.418,85
Importe unitario planificado	EUR	37.500,00
Variación del importe unitario de referencia	%	5,12
Porcentaje de cofinanciación	%	72,73
Importe máximo del importe unitario planificado	EUR	48.400,00
Variación del Importe máximo del importe unitario planificado	%	-18,56
Justificación: <MAX		

Importe Unitario: ARA68814_05 - Defensa de la propiedad forestal + vías pecuarias
(Subvención - Media)
91(3)(b) - 73-ES24-72,73%

Concepto	Unidad de medida	2024
Output realizado	Operaciones	6,00
Gasto neto declarado en la Cuenta Anual	EUR	82.915,85
Importe recuperado dentro del mismo periodo	EUR	0,00
Importe recuperado de periodos cerrados	EUR	0,00
Anticipos N-1 y anteriores (saldados)	EUR	0,00
Importe no pagado tras penalizaciones	EUR	0,00
Anticipos N (pagados)	EUR	0,00
Gasto bruto realizado	EUR	82.915,85
Importe unitario realizado	EUR	13.819,31
Importe unitario planificado	EUR	22.322,00
Variación del importe unitario de referencia	%	-38,09
Porcentaje de cofinanciación	%	72,73
Importe máximo del importe unitario planificado	EUR	47.000,00
Variación del Importe máximo del importe unitario planificado	%	-70,60

Importe Unitario: ARA68814_06 - Selvicultura con objetivos ambientales u otros fines no productivos
(Subvención - Media)
91(3)(b) - 73-ES24-72,73%

Concepto	Unidad de medida	2024
Output realizado	Operaciones	0,00
Gasto neto declarado en la Cuenta Anual	EUR	0,00
Importe recuperado dentro del mismo periodo	EUR	0,00
Importe recuperado de periodos cerrados	EUR	0,00
Anticipos N-1 y anteriores (saldados)	EUR	0,00
Importe no pagado tras penalizaciones	EUR	0,00
Anticipos N (pagados)	EUR	0,00
Gasto bruto realizado	EUR	0,00
Importe unitario realizado	EUR	
Importe unitario planificado	EUR	200.000,00
Variación del importe unitario de referencia	%	
Porcentaje de cofinanciación	%	72,73
Importe máximo del importe unitario planificado	EUR	0,00
Variación del Importe máximo del importe unitario planificado	%	

Importe Unitario: ARA68814_07 - Planificación, estudios y proyectos. Gestión forestal (Subvención - Media) 91(3)(b) - 73-ES24-72,73%		
Concepto	Unidad de medida	2024
Output realizado	Operaciones	0,00
Gasto neto declarado en la Cuenta Anual	EUR	0,00
Importe recuperado dentro del mismo periodo	EUR	0,00
Importe recuperado de periodos cerrados	EUR	0,00
Anticipos N-1 y anteriores (saldados)	EUR	0,00
Importe no pagado tras penalizaciones	EUR	0,00
Anticipos N (pagados)	EUR	0,00
Gasto bruto realizado	EUR	0,00
Importe unitario realizado	EUR	
Importe unitario planificado	EUR	25.000,00
Variación del importe unitario de referencia	%	
Porcentaje de cofinanciación	%	72,73
Importe máximo del importe unitario planificado	EUR	40.000,00
Variación del Importe máximo del importe unitario planificado	%	
Total de la Intervención		
Concepto	Unidad de medida	2024
Output Realizado O.23 - Número de operaciones o unidades de inversión no productiva fuera de la explotación financiadas	Operaciones	21,00
Gasto público realizado (excluida la financiación nacional adicional)	EUR	674.198,54

Intervención: 6871 - Inversiones no productivas en servicios básicos en el medio natural

Tipo de Intervención: INVEST(73-74) - Inversiones, incluidas las inversiones en infraestructuras de riego

Importe Unitario: ARA6871_01 - Contratos actuaciones materiales en espacios naturales (EENN)
(Subvención - Media)
91(3)(b) - 73-ES24-72,73%

Concepto	Unidad de medida	2024
Output realizado	Proyecto	21,00
Gasto neto declarado en la Cuenta Anual	EUR	447.568,77
Importe recuperado dentro del mismo periodo	EUR	0,00
Importe recuperado de periodos cerrados	EUR	0,00
Anticipos N-1 y anteriores (saldados)	EUR	0,00
Importe no pagado tras penalizaciones	EUR	0,00
Anticipos N (pagados)	EUR	0,00
Gasto bruto realizado	EUR	447.568,77
Importe unitario realizado	EUR	21.312,80
Importe unitario planificado	EUR	21.000,00
Variación del importe unitario de referencia	%	1,49
Porcentaje de cofinanciación	%	72,73
Importe máximo del importe unitario planificado	EUR	0,00
Variación del Importe máximo del importe unitario planificado	%	

Justificación:

El IU planificado de 21.000,00 euros se calculó, de forma técnica y objetiva, como el promedio del histórico de actuaciones de similares características realizadas durante el anterior periodo de programación PDR 14-22. En este EF2024 el IU realizado ha sido de 21.312,80 euros, un 1,49% superior al planificado, ya que el importe de las 22 actuaciones realizadas ha sido ligeramente superior a la media planificada. Esta desviación probablemente se hubiera compensado de haberse podido realizar las 48 actuaciones programadas inicialmente.

Esta intervención tiene contratos que van desde los 6.000 euros a los 90.000 euros, por lo que en el caso de que no se ejecuten todas las actuaciones programadas y dependiendo del volumen económico de los que definitivamente se paguen y entren en el EF (horquilla que va de 6.000 a 90.000 euros) el IU realizado podrá desviarse del planificado por exceso en unos casos (como ha ocurrido en este EF2024 en un +1,49%) o por defecto en otros.

De las 48 actuaciones planificadas para el EF2024 sólo se han podido realizar 22. La mayoría corresponden a contratos menores, sin pagos parciales, que han sufrido retrasos en su tramitación y certificación. Los pagos finales suelen demorarse hasta el último trimestre del año presupuestario, pudiendo quedar fuera del EF en muchos casos. Como medida correctora se propone agilizar la tramitación y certificación final de los expedientes, así como establecer un IUmax en una modificación futura del PEPAC.

**Importe Unitario: ARA6871_02 - Encargos a medio propio actuaciones materiales en espacios naturales (EENN)
(Subvención - Media)
91(3)(b) - 73-ES24-72,73%**

Concepto	Unidad de medida	2024
Output realizado	Proyecto	3,03
Gasto neto declarado en la Cuenta Anual	EUR	1.923.504,15
Importe recuperado dentro del mismo periodo	EUR	0,00
Importe recuperado de periodos cerrados	EUR	0,00
Anticipos N-1 y anteriores (saldados)	EUR	0,00
Importe no pagado tras penalizaciones	EUR	0,00
Anticipos N (pagados)	EUR	0,00
Gasto bruto realizado	EUR	1.923.504,15
Importe unitario realizado	EUR	634.819,85
Importe unitario planificado	EUR	680.000,00
Variación del importe unitario de referencia	%	-6,64
Porcentaje de cofinanciación	%	72,73
Importe máximo del importe unitario planificado	EUR	0,00
Variación del Importe máximo del importe unitario planificado	%	

Importe Unitario: ARA6871_03 - Servicios menores inmatrimales espacios naturales (EENN)
(Subvención - Media)
91(3)(b) - 73-ES24-72,73%

Concepto	Unidad de medida	2024
Output realizado	Proyecto	12,00
Gasto neto declarado en la Cuenta Anual	EUR	141.624,97
Importe recuperado dentro del mismo periodo	EUR	0,00
Importe recuperado de periodos cerrados	EUR	0,00
Anticipos N-1 y anteriores (saldados)	EUR	0,00
Importe no pagado tras penalizaciones	EUR	0,00
Anticipos N (pagados)	EUR	0,00
Gasto bruto realizado	EUR	141.624,97
Importe unitario realizado	EUR	11.802,08
Importe unitario planificado	EUR	12.000,00
Variación del importe unitario de referencia	%	-1,65
Porcentaje de cofinanciación	%	72,73
Importe máximo del importe unitario planificado	EUR	0,00
Variación del Importe máximo del importe unitario planificado	%	

Importe Unitario: ARA6871_04 - Encargos a medio propio actuaciones inmateriales en espacios naturales (EENN)
(Subvención - Media)
91(3)(b) - 73-ES24-72,73%

Concepto	Unidad de medida	2024
Output realizado	Proyecto	2,38
Gasto neto declarado en la Cuenta Anual	EUR	891.990,31
Importe recuperado dentro del mismo periodo	EUR	0,00
Importe recuperado de periodos cerrados	EUR	0,00
Anticipos N-1 y anteriores (saldados)	EUR	0,00
Importe no pagado tras penalizaciones	EUR	0,00
Anticipos N (pagados)	EUR	0,00
Gasto bruto realizado	EUR	891.990,31
Importe unitario realizado	EUR	374.785,84
Importe unitario planificado	EUR	470.000,00
Variación del importe unitario de referencia	%	-20,26
Porcentaje de cofinanciación	%	72,73
Importe máximo del importe unitario planificado	EUR	0,00
Variación del Importe máximo del importe unitario planificado	%	

Importe Unitario: ARA6871_05 - Servicios menores seguimientos biodiversidad
(Subvención - Media)
91(3)(b) - 73-ES24-72,73%

Concepto	Unidad de medida	2024
Output realizado	Proyecto	1,00
Gasto neto declarado en la Cuenta Anual	EUR	8.159,16
Importe recuperado dentro del mismo periodo	EUR	0,00
Importe recuperado de periodos cerrados	EUR	0,00
Anticipos N-1 y anteriores (saldados)	EUR	0,00
Importe no pagado tras penalizaciones	EUR	0,00
Anticipos N (pagados)	EUR	0,00
Gasto bruto realizado	EUR	8.159,16
Importe unitario realizado	EUR	8.159,16
Importe unitario planificado	EUR	18.000,00
Variación del importe unitario de referencia	%	-54,67
Porcentaje de cofinanciación	%	72,73
Importe máximo del importe unitario planificado	EUR	0,00
Variación del Importe máximo del importe unitario planificado	%	

Importe Unitario: ARA6871_06 - Encargos a medio propio seguimientos biodiversidad
(Subvención - Media)
91(3)(b) - 73-ES24-72,73%

Concepto	Unidad de medida	2024
Output realizado	Proyecto	0,49
Gasto neto declarado en la Cuenta Anual	EUR	840.696,80
Importe recuperado dentro del mismo periodo	EUR	0,00
Importe recuperado de periodos cerrados	EUR	0,00
Anticipos N-1 y anteriores (saldados)	EUR	0,00
Importe no pagado tras penalizaciones	EUR	0,00
Anticipos N (pagados)	EUR	0,00
Gasto bruto realizado	EUR	840.696,80
Importe unitario realizado	EUR	1.715.707,76
Importe unitario planificado	EUR	1.714.000,00
Variación del importe unitario de referencia	%	0,10
Porcentaje de cofinanciación	%	72,73
Importe máximo del importe unitario planificado	EUR	0,00
Variación del Importe máximo del importe unitario planificado	%	

Justificación:

El IU planificado de 1.714.000,00 euros se estimó como el promedio del histórico de actuaciones de similares características realizadas durante el anterior periodo de programación PDR 14-22. Este promedio se ha visto que está ligeramente por debajo de los valores se dan en la actualidad para este mismo tipo de operaciones. La única operación planificada para el EF2024 se ha ejecutado por un importe de 1.715.707,75 euros, un 0,10% superior a lo planificado. Como medida correctora se ha propuesto para la nueva versión V4.0 del PEPAC, modificar y actualizar el IU planificado a 1.900.000,00 euros y establecer un IU máximo de 2.100.000,00 euros para todo el periodo de programación PEPAC.

Importe Unitario: ARA6871_07 - Subvenciones ZIS ENP (Subvención - Media) 91(3)(b) - 73-ES24-72,73%		
Concepto	Unidad de medida	2024
Output realizado	Proyecto	0,00
Gasto neto declarado en la Cuenta Anual	EUR	0,00
Importe recuperado dentro del mismo periodo	EUR	0,00
Importe recuperado de periodos cerrados	EUR	0,00
Anticipos N-1 y anteriores (saldados)	EUR	0,00
Importe no pagado tras penalizaciones	EUR	0,00
Anticipos N (pagados)	EUR	0,00
Gasto bruto realizado	EUR	0,00
Importe unitario realizado	EUR	
Importe unitario planificado	EUR	0,00
Variación del importe unitario de referencia	%	
Porcentaje de cofinanciación	%	72,73
Importe máximo del importe unitario planificado	EUR	0,00
Variación del Importe máximo del importe unitario planificado	%	
Total de la Intervención		
Concepto	Unidad de medida	2024
Output Realizado O.23 - Número de operaciones o unidades de inversión no productiva fuera de la explotación financiadas	Proyecto	39,90
Gasto público realizado (excluida la financiación nacional adicional)	EUR	4.253.544,16

Intervención: 6881.3 - Inversiones forestales no productivas en restauración de daños forestales

Tipo de Intervención: INVEST(73-74) - Inversiones, incluidas las inversiones en infraestructuras de riego

Importe Unitario: ARA68813_01 - Restauración tipo 1
(Subvención - Media)
91(3)(b) - 73-ES24-72,73%

Concepto	Unidad de medida	2024
Output realizado	Operaciones	0,00
Gasto neto declarado en la Cuenta Anual	EUR	0,00
Importe recuperado dentro del mismo periodo	EUR	0,00
Importe recuperado de periodos cerrados	EUR	0,00
Anticipos N-1 y anteriores (saldados)	EUR	0,00
Importe no pagado tras penalizaciones	EUR	0,00
Anticipos N (pagados)	EUR	0,00
Gasto bruto realizado	EUR	0,00
Importe unitario realizado	EUR	
Importe unitario planificado	EUR	40.571,00
Variación del importe unitario de referencia	%	
Porcentaje de cofinanciación	%	72,73
Importe máximo del importe unitario planificado	EUR	0,00
Variación del Importe máximo del importe unitario planificado	%	

Importe Unitario: ARA68813_02 - Restauración tipo 2
(Subvención - Media)
91(3)(b) - 73-ES24-72,73%

Concepto	Unidad de medida	2024
Output realizado	Operaciones	0,00
Gasto neto declarado en la Cuenta Anual	EUR	0,00
Importe recuperado dentro del mismo periodo	EUR	0,00
Importe recuperado de periodos cerrados	EUR	0,00
Anticipos N-1 y anteriores (saldados)	EUR	0,00
Importe no pagado tras penalizaciones	EUR	0,00
Anticipos N (pagados)	EUR	0,00
Gasto bruto realizado	EUR	0,00
Importe unitario realizado	EUR	
Importe unitario planificado	EUR	274.000,00
Variación del importe unitario de referencia	%	
Porcentaje de cofinanciación	%	72,73
Importe máximo del importe unitario planificado	EUR	0,00
Variación del Importe máximo del importe unitario planificado	%	
Total de la Intervención		
Concepto	Unidad de medida	2024
Output Realizado O.23 - Número de operaciones o unidades de inversión no productiva fuera de la explotación financiadas	Operaciones	0,00
Gasto público realizado (excluida la financiación nacional adicional)	EUR	0,00

Intervención: 6881.2 - Inversiones forestales no productivas en prevención de daños forestales

Tipo de Intervención: INVEST(73-74) - Inversiones, incluidas las inversiones en infraestructuras de riego

Importe Unitario: ARA68812_01 - Prevención de daños. Incendios
(Subvención - Media)
91(3)(b) - 73-ES24-72,73%

Concepto	Unidad de medida	2024
Output realizado	Operaciones	1,00
Gasto neto declarado en la Cuenta Anual	EUR	2.349.794,12
Importe recuperado dentro del mismo periodo	EUR	0,00
Importe recuperado de periodos cerrados	EUR	0,00
Anticipos N-1 y anteriores (saldados)	EUR	0,00
Importe no pagado tras penalizaciones	EUR	0,00
Anticipos N (pagados)	EUR	0,00
Gasto bruto realizado	EUR	2.349.794,12
Importe unitario realizado	EUR	2.349.794,12
Importe unitario planificado	EUR	2.100.000,00
Variación del importe unitario de referencia	%	11,89
Porcentaje de cofinanciación	%	72,73
Importe máximo del importe unitario planificado	EUR	0,00
Variación del Importe máximo del importe unitario planificado	%	

Justificación:

En el plan financiero del IU ARA68812_01 se había planificado un valor de 2.100.000,00 euros para la única operación prevista. Sin embargo, en el EF2024 se ha llevado a cabo un adelanto en la ejecución de la senda financiera planificada obteniendo un valor de 2.349.794,12 euros. Este adelanto se ha detraído de la ejecución prevista para el EF2027 que pasa de 3.950.000,00 euros a 3.706.296,36 euros. Esta variación está incorporada en la modificación propuesta para la nueva versión V4.0 del PEPAC que se está tramitando en la actualidad. Este IU depende de la disponibilidad presupuestaria existente. Como medida correctora, además de modificar la planificación de las ejecuciones ya comentada, se ha establecido un IU máximo de 5.000.000,00 euros para los siguientes EF del periodo de programación, al objeto de dar cabida a las posibles fluctuaciones presupuestarias comentadas.

Importe Unitario: ARA68812_02 - Prevención de daños. Gestión forestal 1
(Subvención - Media)
91(3)(b) - 73-ES24-72,73%

Concepto	Unidad de medida	2024
Output realizado	Operaciones	1,00
Gasto neto declarado en la Cuenta Anual	EUR	47.728,46
Importe recuperado dentro del mismo periodo	EUR	0,00
Importe recuperado de periodos cerrados	EUR	0,00
Anticipos N-1 y anteriores (saldados)	EUR	0,00
Importe no pagado tras penalizaciones	EUR	0,00
Anticipos N (pagados)	EUR	0,00
Gasto bruto realizado	EUR	47.728,46
Importe unitario realizado	EUR	47.728,46
Importe unitario planificado	EUR	31.025,00
Variación del importe unitario de referencia	%	53,84
Porcentaje de cofinanciación	%	72,73
Importe máximo del importe unitario planificado	EUR	0,00
Variación del Importe máximo del importe unitario planificado	%	

Justificación:

De las 9 actuaciones planificadas para el EF2024 sólo se ha podido realizar 1, debido a la imposibilidad de su tramitación, certificación y pago en los plazos previstos, entre otros, por cambios en el personal responsable de la gestión y de las nuevas directrices de gestión que se van a basar en unos criterios más operativos. El IU planificado de 31,025,00 euros se calculó, de forma técnica y objetiva, como el promedio de las tres únicas actuaciones de similares características realizadas entre 2018 y 2021 dentro del anterior periodo de programación PDR 14-22. En este EF2024, el IU realizado ha sido de 47.728,46 euros, un 53,84% superior al planificado, ya que el importe de la única actuación que se ha realizado ha sido sensiblemente superior a la media planificada. Esta desviación probablemente se hubiera compensado de haberse podido realizar las 9 actuaciones programadas inicialmente. La variabilidad en el importe de contratos planificados origina, en el caso de que no se ejecuten todas las actuaciones programadas y dependiendo del volumen económico de las que definitivamente se paguen en el EF, que el IU realizado se desvíe del planificado, bien por exceso en unos casos (como ha ocurrido en este EF2024 en un +53,84%) o por defecto en otros. Como medida correctora se ha propuesto modificar la planificación de las ejecuciones en la nueva versión V4.0 del PEPAC y establecer un IU máximo de 55.200,00 euros para los siguientes EF 2026-2028.

Importe Unitario: ARA68812_03 - Prevención de daños. Gestión forestal 2
(Subvención - Media)
91(3)(b) - 73-ES24-72,73%

Concepto	Unidad de medida	2024
Output realizado	Operaciones	0,00
Gasto neto declarado en la Cuenta Anual	EUR	0,00
Importe recuperado dentro del mismo periodo	EUR	0,00
Importe recuperado de periodos cerrados	EUR	0,00
Anticipos N-1 y anteriores (saldados)	EUR	0,00
Importe no pagado tras penalizaciones	EUR	0,00
Anticipos N (pagados)	EUR	0,00
Gasto bruto realizado	EUR	0,00
Importe unitario realizado	EUR	
Importe unitario planificado	EUR	132.500,00
Variación del importe unitario de referencia	%	
Porcentaje de cofinanciación	%	72,73
Importe máximo del importe unitario planificado	EUR	200.000,00
Variación del Importe máximo del importe unitario planificado	%	

Importe Unitario: ARA68812_04 - Infraestructuras prevención de incendios
(Subvención - Media)
91(3)(b) - 73-ES24-72,73%

Concepto	Unidad de medida	2024
Output realizado	Operaciones	0,00
Gasto neto declarado en la Cuenta Anual	EUR	0,00
Importe recuperado dentro del mismo periodo	EUR	0,00
Importe recuperado de periodos cerrados	EUR	0,00
Anticipos N-1 y anteriores (saldados)	EUR	0,00
Importe no pagado tras penalizaciones	EUR	0,00
Anticipos N (pagados)	EUR	0,00
Gasto bruto realizado	EUR	0,00
Importe unitario realizado	EUR	
Importe unitario planificado	EUR	0,00
Variación del importe unitario de referencia	%	
Porcentaje de cofinanciación	%	72,73
Importe máximo del importe unitario planificado	EUR	0,00
Variación del Importe máximo del importe unitario planificado	%	

Importe Unitario: ARA68812_05 - Detección y vigilancia de incendios
(Subvención - Media)
91(3)(b) - 73-ES24-72,73%

Concepto	Unidad de medida	2024
Output realizado	Operaciones	1,00
Gasto neto declarado en la Cuenta Anual	EUR	2.052.766,14
Importe recuperado dentro del mismo periodo	EUR	0,00
Importe recuperado de periodos cerrados	EUR	0,00
Anticipos N-1 y anteriores (saldados)	EUR	0,00
Importe no pagado tras penalizaciones	EUR	0,00
Anticipos N (pagados)	EUR	0,00
Gasto bruto realizado	EUR	2.052.766,14
Importe unitario realizado	EUR	2.052.766,14
Importe unitario planificado	EUR	2.052.766,14
Variación del importe unitario de referencia	%	0,00
Porcentaje de cofinanciación	%	72,73
Importe máximo del importe unitario planificado	EUR	2.500.000,00
Variación del Importe máximo del importe unitario planificado	%	-17,89

Importe Unitario: ARA68812_06 - Planes de defensa contra incendios (Subvención - Media) 91(3)(b) - 73-ES24-72,73%		
Concepto	Unidad de medida	2024
Output realizado	Operaciones	1,00
Gasto neto declarado en la Cuenta Anual	EUR	66.548,34
Importe recuperado dentro del mismo periodo	EUR	0,00
Importe recuperado de periodos cerrados	EUR	0,00
Anticipos N-1 y anteriores (saldados)	EUR	0,00
Importe no pagado tras penalizaciones	EUR	0,00
Anticipos N (pagados)	EUR	0,00
Gasto bruto realizado	EUR	66.548,34
Importe unitario realizado	EUR	66.548,34
Importe unitario planificado	EUR	66.548,34
Variación del importe unitario de referencia	%	0,00
Porcentaje de cofinanciación	%	72,73
Importe máximo del importe unitario planificado	EUR	0,00
Variación del Importe máximo del importe unitario planificado	%	
Total de la Intervención		
Concepto	Unidad de medida	2024
Output Realizado O.23 - Número de operaciones o unidades de inversión no productiva fuera de la explotación financiadas	Operaciones	4,00
Gasto público realizado (excluida la financiación nacional adicional)	EUR	4.516.837,06

Intervención: 6881.1 - Inversiones forestales no productivas en repoblación forestal y sistemas agroforestales		
Tipo de Intervención: INVEST(73-74) - Inversiones, incluidas las inversiones en infraestructuras de riego		
Importe Unitario: ARA68811_01 - Repoblación (Subvención - Media) 91(3)(b) - 73-ES24-72,73%		
Concepto	Unidad de medida	2024
Output realizado	Hectáreas	0,00
Gasto neto declarado en la Cuenta Anual	EUR	0,00
Importe recuperado dentro del mismo periodo	EUR	0,00
Importe recuperado de periodos cerrados	EUR	0,00
Anticipos N-1 y anteriores (saldados)	EUR	0,00
Importe no pagado tras penalizaciones	EUR	0,00
Anticipos N (pagados)	EUR	0,00
Gasto bruto realizado	EUR	0,00
Importe unitario realizado	EUR	
Importe unitario planificado	EUR	2.500,00
Variación del importe unitario de referencia	%	
Porcentaje de cofinanciación	%	72,73
Importe máximo del importe unitario planificado	EUR	0,00
Variación del Importe máximo del importe unitario planificado	%	
Total de la Intervención		
Concepto	Unidad de medida	2024
Output Realizado O.23 - Número de operaciones o unidades de inversión no productiva fuera de la explotación financiadas	Hectáreas	0,00
Gasto público realizado (excluida la financiación nacional adicional)	EUR	0,00

Intervención: 6842.2 - Ayudas a inversiones en transformación, comercialización y/ o desarrollo de productos agroalimentarios		
Tipo de Intervención: INVEST(73-74) - Inversiones, incluidas las inversiones en infraestructuras de riego		
Importe Unitario: ARA68422_01 - Proyecto agroalimentario (Subvención - Media) 91(2)(d)-ES24-43,00%		
Concepto	Unidad de medida	2024
Output realizado	Proyecto	0,00
Gasto neto declarado en la Cuenta Anual	EUR	0,00
Importe recuperado dentro del mismo periodo	EUR	0,00
Importe recuperado de periodos cerrados	EUR	0,00
Anticipos N-1 y anteriores (saldados)	EUR	0,00
Importe no pagado tras penalizaciones	EUR	0,00
Anticipos N (pagados)	EUR	0,00
Gasto bruto realizado	EUR	0,00
Importe unitario realizado	EUR	
Importe unitario planificado	EUR	0,00
Variación del importe unitario de referencia	%	
Porcentaje de cofinanciación	%	43,00
Importe máximo del importe unitario planificado	EUR	0,00
Variación del Importe máximo del importe unitario planificado	%	
Total de la Intervención		
Concepto	Unidad de medida	2024
Output Realizado O.24 - Número de operaciones o unidades de inversión productiva fuera de la explotación subvencionadas	Proyecto	0,00
Gasto público realizado (excluida la financiación nacional adicional)	EUR	0,00

Intervención: 6961.1 - Establecimiento de personas jóvenes agricultores		
Tipo de Intervención: INSTAL(75) - establecimiento de jóvenes agricultores y nuevos agricultores y puesta en marcha de nuevas empresas rurales		
Importe Unitario: ARA69611_01 - Jóvenes agricultores SUBVENCION (Subvención - Media) 91(2)(d)-ES24-43,00%		
Concepto	Unidad de medida	2024
Output realizado	Beneficiarios	0,00
Gasto neto declarado en la Cuenta Anual	EUR	0,00
Importe recuperado dentro del mismo periodo	EUR	0,00
Importe recuperado de periodos cerrados	EUR	0,00
Anticipos N-1 y anteriores (saldados)	EUR	0,00
Importe no pagado tras penalizaciones	EUR	0,00
Anticipos N (pagados)	EUR	0,00
Gasto bruto realizado	EUR	0,00
Importe unitario realizado	EUR	
Importe unitario planificado	EUR	50.000,00
Variación del importe unitario de referencia	%	
Porcentaje de cofinanciación	%	43,00
Importe máximo del importe unitario planificado	EUR	0,00
Variación del Importe máximo del importe unitario planificado	%	
<p>Justificación: Se retrasa el inicio de la ejecución al EF2025 debido a la priorización del cierre del periodo de programación anterior (PDR 14-22) y a la puesta en marcha del actual periodo PEPAC 23-27 (implementación nuevas herramientas informáticas, etc.). Todo ello ya se ha tenido en cuenta en la nueva planificación de la última modificación del PEPAC (V4.0).</p>		

Importe Unitario: ARA69611_02 - Incorporación jóvenes Instrumento financiero (Garantía)
(Instrumento financiero - Media)
91(2)(d)-ES24-43,00%

Concepto	Unidad de medida	2024
Output realizado	Beneficiarios	0,00
Gasto neto declarado en la Cuenta Anual	EUR	492.200,00
Importe recuperado dentro del mismo periodo	EUR	0,00
Importe recuperado de periodos cerrados	EUR	0,00
Anticipos N-1 y anteriores (saldados)	EUR	0,00
Importe no pagado tras penalizaciones	EUR	0,00
Anticipos N (pagados)	EUR	-492.200,00
Gasto bruto realizado	EUR	0,00
Importe unitario realizado	EUR	
Importe unitario planificado	EUR	7.596,00
Variación del importe unitario de referencia	%	
Porcentaje de cofinanciación	%	43,00
Importe máximo del importe unitario planificado	EUR	0,00
Variación del Importe máximo del importe unitario planificado	%	
Total de la Intervención		
Concepto	Unidad de medida	2024
Output Realizado O.25 - Número de jóvenes agricultores que reciben ayuda a la instalación	Beneficiarios	0,00
Gasto público realizado (excluida la financiación nacional adicional)	EUR	0,00

Intervención: 7131 - Cooperación para promover la participación en los regímenes de calidad de los productos agrícolas y alimenticios (7131 NO SIGC)		
Tipo de Intervención: COOP(77) - Cooperación		
Importe Unitario: ARA7131_01 - Beneficiario participante en regímenes de calidad (Subvención - Media) 91(2)(d)-ES24-43,00%		
Concepto	Unidad de medida	2024
Output realizado	Beneficiarios	564,00
Gasto neto declarado en la Cuenta Anual	EUR	195.163,98
Importe recuperado dentro del mismo periodo	EUR	0,00
Importe recuperado de periodos cerrados	EUR	0,00
Anticipos N-1 y anteriores (saldados)	EUR	0,00
Importe no pagado tras penalizaciones	EUR	0,00
Anticipos N (pagados)	EUR	0,00
Gasto bruto realizado	EUR	195.163,98
Importe unitario realizado	EUR	346,04
Importe unitario planificado	EUR	416,67
Variación del importe unitario de referencia	%	-16,95
Porcentaje de cofinanciación	%	43,00
Importe máximo del importe unitario planificado	EUR	0,00
Variación del Importe máximo del importe unitario planificado	%	
Total de la Intervención		
Concepto	Unidad de medida	2024
Output Realizado O.29 - Número de beneficiarios que reciben ayudas para participar en regímenes oficiales de calidad	Beneficiarios	564,00
Gasto público realizado (excluida la financiación nacional adicional)	EUR	195.163,98

Intervención: 7119 - LEADER		
Tipo de Intervención: COOP(77) - Cooperación		
Importe Unitario: ARA7119_01 - ESTRATEGIA (Subvención - Media) 91(3)(b) - 77(1)(b)-ES24-72,73%		
Concepto	Unidad de medida	2024
Output realizado	Estrategias	0,44
Gasto neto declarado en la Cuenta Anual	EUR	7.552.493,08
Importe recuperado dentro del mismo periodo	EUR	0,00
Importe recuperado de periodos cerrados	EUR	0,00
Anticipos N-1 y anteriores (saldados)	EUR	0,00
Importe no pagado tras penalizaciones	EUR	0,00
Anticipos N (pagados)	EUR	-6.400.000,00
Gasto bruto realizado	EUR	1.152.493,08
Importe unitario realizado	EUR	2.619.302,45
Importe unitario planificado	EUR	2.750.000,00
Variación del importe unitario de referencia	%	-4,75
Porcentaje de cofinanciación	%	72,73
Importe máximo del importe unitario planificado	EUR	0,00
Variación del Importe máximo del importe unitario planificado	%	
Total de la Intervención		
Concepto	Unidad de medida	2024
Output Realizado O.31 - Número de estrategias de desarrollo local (LEADER) apoyadas o acciones preparatorias	Estrategias	0,44
Gasto público realizado (excluida la financiación nacional adicional)	EUR	1.152.493,08

Intervención: 7165 - Cooperación para el medio ambiente		
Tipo de Intervención: COOP(77) - Cooperación		
Importe Unitario: ARA7165_01 - Sanidad vegetal (Subvención - Media) 91(2)(d)-ES24-43,00%		
Concepto	Unidad de medida	2024
Output realizado	Proyectos	0,00
Gasto neto declarado en la Cuenta Anual	EUR	0,00
Importe recuperado dentro del mismo periodo	EUR	0,00
Importe recuperado de periodos cerrados	EUR	0,00
Anticipos N-1 y anteriores (saldados)	EUR	0,00
Importe no pagado tras penalizaciones	EUR	0,00
Anticipos N (pagados)	EUR	0,00
Gasto bruto realizado	EUR	0,00
Importe unitario realizado	EUR	
Importe unitario planificado	EUR	0,00
Variación del importe unitario de referencia	%	
Porcentaje de cofinanciación	%	43,00
Importe máximo del importe unitario planificado	EUR	0,00
Variación del Importe máximo del importe unitario planificado	%	

Importe Unitario: ARA7165_02 - Sanidad animal (Subvención - Media) 91(2)(d)-ES24-43,00%		
Concepto	Unidad de medida	2024
Output realizado	Proyectos	0,00
Gasto neto declarado en la Cuenta Anual	EUR	0,00
Importe recuperado dentro del mismo periodo	EUR	0,00
Importe recuperado de periodos cerrados	EUR	0,00
Anticipos N-1 y anteriores (saldados)	EUR	0,00
Importe no pagado tras penalizaciones	EUR	0,00
Anticipos N (pagados)	EUR	0,00
Gasto bruto realizado	EUR	0,00
Importe unitario realizado	EUR	
Importe unitario planificado	EUR	0,00
Variación del importe unitario de referencia	%	
Porcentaje de cofinanciación	%	43,00
Importe máximo del importe unitario planificado	EUR	0,00
Variación del Importe máximo del importe unitario planificado	%	
Total de la Intervención		
Concepto	Unidad de medida	2024
Output Realizado O.32 - Número de otras operaciones o unidades de cooperación apoyadas (excluidas las de la AEI notificadas en el O.1)	Proyectos	0,00
Gasto público realizado (excluida la financiación nacional adicional)	EUR	0,00

Intervención: 7132 - Cooperación para la promoción de los productos agrícolas y alimenticios en los regímenes de calidad (7132 NO SIGC)		
Tipo de Intervención: COOP(77) - Cooperación		
Importe Unitario: ARA7132_01 - Proyecto de información y promoción (Subvención - Media) 91(2)(d)-ES24-43,00%		
Concepto	Unidad de medida	2024
Output realizado	Proyectos	4,96
Gasto neto declarado en la Cuenta Anual	EUR	1.023.429,16
Importe recuperado dentro del mismo periodo	EUR	0,00
Importe recuperado de periodos cerrados	EUR	0,00
Anticipos N-1 y anteriores (saldados)	EUR	0,00
Importe no pagado tras penalizaciones	EUR	7.625,81
Anticipos N (pagados)	EUR	0,00
Gasto bruto realizado	EUR	1.031.054,97
Importe unitario realizado	EUR	207.873,99
Importe unitario planificado	EUR	150.000,00
Variación del importe unitario de referencia	%	38,58
Porcentaje de cofinanciación	%	43,00
Importe máximo del importe unitario planificado	EUR	0,00
Variación del Importe máximo del importe unitario planificado	%	

Justificación:

El IU planificado es de 150.000 euros, resultante de dividir el importe de gasto público total del periodo de programación (9.000.000 euros) entre las 5 convocatorias previstas 2023-2027 y entre el número de potenciales beneficiarios conocidos al inicio del periodo (12). En el diseño de la primera convocatoria de ayudas (anualidad 2023) concurrieron un conjunto de circunstancias sobrevenidas que obligaron a incrementar el gasto público total previsto de la convocatoria y el periodo de ejecución de cada operación desde los 12 meses previstos inicialmente hasta los 18 consignados en la convocatoria, de manera que quedaran cubiertas épocas especialmente sensibles en aras de contribuir al apoyo del sector. Por otro lado, los pagos efectuados en el EF2024 corresponden justamente a dos de los Consejos Reguladores con mayor ayuda concedida y, por tanto, con mayor capacidad de ejecución, de ahí que se haya superado en un 38,58 % el IU planificado. Una vez tramitados todos los pagos del EF 2025, previsiblemente, esta tasa de inejecución se verá reducida e incluso arrojará una cifra negativa con respecto al EF anterior.

Como medida correctora se ha propuesto, para la nueva versión V4.0 del PEPAC, establecer un IU máximo de 180.000 euros para el resto de EF del periodo de programación y ajustar la planificación financiera y de realizaciones de este IU.

Total de la Intervención

Concepto	Unidad de medida	2024
Output Realizado O.32 - Número de otras operaciones o unidades de cooperación apoyadas (excluidas las de la AEI notificadas en el O.1)	Proyectos	4,96
Gasto público realizado (excluida la financiación nacional adicional)	EUR	1.031.054,97

Intervencion: 7202 - Servicios de asesoramiento		
Tipo de Intervención: KNOW(78) - Intercambio de conocimientos y difusión de información		
Importe Unitario: ARA7202_01 - Beneficiario (Subvención - Media) 91(2)(d)-ES24-43,00%		
Concepto	Unidad de medida	2024
Output realizado	Beneficiarios	2.349,00
Gasto neto declarado en la Cuenta Anual	EUR	1.080.956,00
Importe recuperado dentro del mismo periodo	EUR	0,00
Importe recuperado de periodos cerrados	EUR	0,00
Anticipos N-1 y anteriores (saldados)	EUR	0,00
Importe no pagado tras penalizaciones	EUR	8.796,00
Anticipos N (pagados)	EUR	0,00
Gasto bruto realizado	EUR	1.089.752,00
Importe unitario realizado	EUR	463,92
Importe unitario planificado	EUR	500,00
Variación del importe unitario de referencia	%	-7,22
Porcentaje de cofinanciación	%	43,00
Importe máximo del importe unitario planificado	EUR	0,00
Variación del Importe máximo del importe unitario planificado	%	
Total de la Intervención		
Concepto	Unidad de medida	2024
Output Realizado O.33 - Número de acciones o unidades de formación, asesoramiento y sensibilización apoyadas	Beneficiarios	2.349,00
Gasto público realizado (excluida la financiación nacional adicional)	EUR	1.089.752,00

Intervención: 7201 - Transferencia de conocimientos y actividades de formación e información

Tipo de Intervención: KNOW(78) - Intercambio de conocimientos y difusión de información

Importe Unitario: ARA7201_01 - Nº actividades Tipo 1. Actividades formativas: Entidades C-4
(Subvención - Media)
91(2)(d)-ES24-43,00%

Concepto	Unidad de medida	2024
Output realizado	Operaciones	37,00
Gasto neto declarado en la Cuenta Anual	EUR	95.112,26
Importe recuperado dentro del mismo periodo	EUR	0,00
Importe recuperado de periodos cerrados	EUR	0,00
Anticipos N-1 y anteriores (saldados)	EUR	0,00
Importe no pagado tras penalizaciones	EUR	0,00
Anticipos N (pagados)	EUR	0,00
Gasto bruto realizado	EUR	95.112,26
Importe unitario realizado	EUR	2.570,60
Importe unitario planificado	EUR	1.700,00
Variación del importe unitario de referencia	%	51,21
Porcentaje de cofinanciación	%	43,00
Importe máximo del importe unitario planificado	EUR	2.200,00
Variación del Importe máximo del importe unitario planificado	%	16,85

Justificación:

El nº de actividades realizadas en el EF 2024 han sido 37 de las 79 unidades formativas previstas. Por directrices internas del Departamento el pago material de varias actividades que sí han llegado a realizarse no se han podido pagar dentro del EF2024 y se han trasladado al EF2025, lo que ha supuesto inexecuciones en la mayor parte de indicadores de resultados. El IU realizado ha sido de 2.570,60 euros frente a los 1.700 euros planificados, suponiendo un incremento de un 51,21 %. Este incremento es debido a que la mayoría de las 37 unidades formativas incluidas en el pago corresponden a cursos de incorporación a la empresa agraria (que son las de mayor duración y, por lo tanto, las de mayor importe de todas las planificadas) y al hecho de que esta formación ha pasado de las 100 horas para las cuales fue planificada la intervención a 150 horas de formación obligatoria mínima exigidas en la actualidad. Se ha observado que la estimación de indicador output está un 10% por encima del histórico de unidades formativas. En la nueva versión del PEPAC (V4.0) se ha modificado la planificación de este IU, incluyendo en el EF 2025 las unidades formativas que no se han podido pagar en el EF2024 y estableciendo una nueva planificación de los outputs de los EF del resto del periodo de programación.

Importe Unitario: ARA7201_02 - N^o actividades Tipo 1. Actividades formativas: Administración
(Subvención - Media)
91(2)(d)-ES24-43,00%

Concepto	Unidad de medida	2024
Output realizado	Operaciones	0,00
Gasto neto declarado en la Cuenta Anual	EUR	0,00
Importe recuperado dentro del mismo periodo	EUR	0,00
Importe recuperado de periodos cerrados	EUR	0,00
Anticipos N-1 y anteriores (saldados)	EUR	0,00
Importe no pagado tras penalizaciones	EUR	0,00
Anticipos N (pagados)	EUR	0,00
Gasto bruto realizado	EUR	0,00
Importe unitario realizado	EUR	
Importe unitario planificado	EUR	1.300,00
Variación del importe unitario de referencia	%	
Porcentaje de cofinanciación	%	43,00
Importe máximo del importe unitario planificado	EUR	5.000,00
Variación del Importe máximo del importe unitario planificado	%	

Importe Unitario: ARA7201_03 - Nº actividades Tipo 2. Actividades de intercambio y difusión de conocimientos e
 información: Entidades C-7
 (Subvención - Media)
 91(2)(d)-ES24-43,00%

Concepto	Unidad de medida	2024
Output realizado	Operaciones	0,00
Gasto neto declarado en la Cuenta Anual	EUR	0,00
Importe recuperado dentro del mismo periodo	EUR	0,00
Importe recuperado de periodos cerrados	EUR	0,00
Anticipos N-1 y anteriores (saldados)	EUR	0,00
Importe no pagado tras penalizaciones	EUR	0,00
Anticipos N (pagados)	EUR	0,00
Gasto bruto realizado	EUR	0,00
Importe unitario realizado	EUR	
Importe unitario planificado	EUR	0,00
Variación del importe unitario de referencia	%	
Porcentaje de cofinanciación	%	43,00
Importe máximo del importe unitario planificado	EUR	0,00
Variación del Importe máximo del importe unitario planificado	%	

Importe Unitario: ARA7201_04 - Nº actividades Tipo 2. Actividades de intercambio y difusión de conocimientos e
 información: Administración
 (Subvención - Media)
 91(2)(d)-ES24-43,00%

Concepto	Unidad de medida	2024
Output realizado	Operaciones	1,13
Gasto neto declarado en la Cuenta Anual	EUR	37.133,84
Importe recuperado dentro del mismo periodo	EUR	0,00
Importe recuperado de periodos cerrados	EUR	0,00
Anticipos N-1 y anteriores (saldados)	EUR	0,00
Importe no pagado tras penalizaciones	EUR	0,00
Anticipos N (pagados)	EUR	0,00
Gasto bruto realizado	EUR	37.133,84
Importe unitario realizado	EUR	32.861,81
Importe unitario planificado	EUR	40.000,00
Variación del importe unitario de referencia	%	-17,85
Porcentaje de cofinanciación	%	43,00
Importe máximo del importe unitario planificado	EUR	50.000,00
Variación del Importe máximo del importe unitario planificado	%	-34,28

Importe Unitario: ARA7201_05 - Nº actividades Tipo 3. Sensibilización (Cursos, charlas y talleres)
(Subvención - Media)
91(2)(d)-ES24-43,00%

Concepto	Unidad de medida	2024
Output realizado	Operaciones	0,00
Gasto neto declarado en la Cuenta Anual	EUR	0,00
Importe recuperado dentro del mismo periodo	EUR	0,00
Importe recuperado de periodos cerrados	EUR	0,00
Anticipos N-1 y anteriores (saldados)	EUR	0,00
Importe no pagado tras penalizaciones	EUR	0,00
Anticipos N (pagados)	EUR	0,00
Gasto bruto realizado	EUR	0,00
Importe unitario realizado	EUR	
Importe unitario planificado	EUR	257.535,00
Variación del importe unitario de referencia	%	
Porcentaje de cofinanciación	%	43,00
Importe máximo del importe unitario planificado	EUR	0,00
Variación del Importe máximo del importe unitario planificado	%	
Total de la Intervención		
Concepto	Unidad de medida	2024
Output Realizado O.33 - Número de acciones o unidades de formación, asesoramiento y sensibilización apoyadas	Operaciones	38,13
Gasto público realizado (excluida la financiación nacional adicional)	EUR	132.246,10

2. PARTE CUANTITATIVA DEL INFORME ANUAL DE RENDIMIENTO

2.2 Outputs realizados - Importes unitarios - Financiación nacional adicional

2.2.4 Financiación nacional adicional

Anexo nº 2

Estado de ejecución de las intervenciones realizadas en Aragón

COMUNIDAD AUTÓNOMA: ARAGÓN		
INTERVENCIÓN	ASPECTOS GENERALES DE LA EJECUCIÓN DE LA INTERVENCIÓN EN EL EF24	DESCRIPCIÓN DE MEDIDAS ADOPTADAS, EN SU CASO PARA ABORDAR ESTAS CUESTIONES
ENVCLIM(70) - Compromisos medioambientales, climáticos y otros compromisos de gestión		
6501.1 - Compromisos agroambientales en superficies agrarias (6501.1 SIGC). Producción integrada.	NO SE APLICA EN ARAGÓN	
6501.8 - Compromisos agroambientales en superficies agrarias (6501.8 SIGC). Prácticas para la mejora del suelo y lucha contra la erosión.	El nivel de acogida de esta intervención ha sido bajo. La superficie solicitada ha sido menor en más de un tercio con respecto a la planificada. Esto se debe principalmente a que las superficies incluidas se consideran incompatibles con otras ayudas previstas en la orden de convocatoria, según lo regulado en el Real Decreto 1048/2022, de 27 de diciembre. Además, la alta acogida de la agricultura ecológica ha provocado que parte de las superficie potencial de esta intervención se haya destinado a la práctica ecológica, especialmente en el caso de cultivos herbáceos como el cereal. Se estima que a partir de 2025 y en ejercicios posteriores estas cifras podrían incrementarse ligeramente debido a los recursos administrativos que se encuentran en trámite.	No se considera necesario medidas correctoras.
6501.6 - Compromisos agroambientales en superficies agrarias (6501.6 SIGC). Mantenimiento o mejora de hábitats y de actividades agrarias tradicionales que preserven la biodiversidad.	El nivel de acogida de esta intervención ha sido medio-bajo. Esto se debe, en gran medida, a la incompatibilidad con varios eco-regímenes, ya que la superficie acogida a esta intervención no puede emplearse para cumplir los porcentajes exigidos de especies mejorantes, leguminosas y espacios de biodiversidad establecidos en los eco-regímenes de rotación de cultivos y biodiversidad, según lo regulado en el Real Decreto 1048/2022, de 27 de diciembre. Casi la mitad de la superficie inicialmente prevista en esta medida agroambiental no ha sido solicitada, ya que muchas hectáreas se han acogido al eco-regimen de rotación de cultivos y biodiversidad, resultando incompatibles con la intervención 6501.6 conforme al RD 1048/2022. Además, las estimaciones iniciales se realizaron antes de contar con las solicitudes reales de la campaña 2023 y antes de que se publicaran los detalles de los eco-regímenes disponibles en la solicitud conjunta de esa campaña. Asimismo, la elevada aceptación de la agricultura ecológica ha desviado parte de la superficie comprometida hacia este tipo de prácticas, especialmente en cultivos herbáceos como el cereal.	No se considera necesario medidas correctoras.
6501.5 - Compromisos agroambientales en superficies agrarias (6501.5 SIGC). Protección de la avifauna.	Esta intervención ha tenido una excelente acogida, logrando cubrir la totalidad del output planificado. Dado el significativo beneficio ambiental que genera, se propone ajustar tanto la senda presupuestaria como los outputs para atender la totalidad de las solicitudes, incrementando los objetivos previstos y la asignación financiera correspondiente.	No se considera necesario medidas correctoras.
6501.2 - Compromisos agroambientales en superficies agrarias (6501.2 SIGC). Compromisos de cultivos sostenibles.	NO SE APLICA EN ARAGÓN	

<p>6501.7 - Compromisos agroambientales en superficies agrarias (6501.7 SIGC). Lucha alternativa a la lucha química.</p>	<p>La demanda de esta intervención sido mucho más baja de lo planificado en su día, lo que ha ocasionado que las hectáreas comprometidas para estos cinco ejercicios sean bastante inferiores. El motivo de esta reducción dado por una disminución drástica de la superficie de cultivo (4.500 has en 2021, 2.500 has en la actualidad), motivado por el envejecimiento del sector, a lo que se une el escaso atractivo derivado de sus elevados costes de producción, su consecuente falta de rentabilidad y su exigente dedicación, suponiendo todo ello una enorme falta de alicientes entre los profesionales más jóvenes o los que se incorporan al sector. Asimismo, hay que tener en cuenta la transformación de los regadíos hacia la técnica de la aspersión de muchas de las tierras ocupadas por este cultivo. Así mismo, han contribuido las incompatibilidades con ecorregímenes.</p>	<p>Para facilitar la incorporación de nuevos compromisarios que mejoren los resultados de la intervención, se abrió la posibilidad de nuevos compromisos en 2024.</p>
<p>6501.4 - Compromisos agroambientales en superficies agrarias (6501.4 SIGC). Apicultura para la biodiversidad.</p>	<p>En esta intervención ha habido una inejecución superior al 25% con respecto a la planificación de los indicadores de resultado. En la campaña 2023 Aragón sufrió una importante sequía que afectó a muchos cultivos y específicamente a la apicultura, lo que quedó reflejado en la en la Orden AGM/669/2023 de 19 de mayo de 2023 donde se indica que la asignación de compromisos se distribuirá entre los años 2023 y 2024. Se completa esta normativa con la convocatoria de una nueva línea de apicultura con colmenares reducidos y dispersos para la campaña 2024 (ORDEN AGA/219/2024).</p>	<p>No se considera necesario medidas correctoras.</p>
<p>6501.3 - Compromisos agroambientales en superficies agrarias (6501.3 SIGC). Compromisos de fomento y gestión sostenible de pastos.</p>	<p>NO SE APLICA EN ARAGÓN</p>	
<p>6502.1 - Compromisos forestales de gestión (6502.1 SIGC)</p>	<p>NO SE APLICA EN ARAGÓN</p>	
<p>6502.2 - Compromisos de mantenimiento de forestaciones y sistemas agroforestales (6502.2 SIGC)</p>	<p>A esta intervención se acogen tanto solicitantes que mantienen compromisos de pago de períodos anteriores como aquellos otros con compromisos de mantenimiento de forestaciones y sistemas agroforestales (reforestación tierras agrícolas). Tras la campaña de 2022 hubo superficies que finalizaron sus compromisos. Las estimaciones se realizaron sobre la totalidad de las superficies que quedaron con compromisos tras dicha campaña. Se ha observado una inejecución en torno al 13% y no se llegó a las 5.300 ha programadas. Las estimaciones se realizaron sobre la totalidad de la superficie comprometida, pero hubo alrededor de 160 beneficiarios que no solicitaron ayuda teniendo derecho a ella. Esta superficie no puede ser disminuida de la programación porque en la campaña siguiente se puede solicitar ayuda por la misma.</p>	<p>No se considera necesario medidas correctoras.</p>
<p>6503 - Compromisos de gestión agroambientales en agricultura ecológica</p>	<p>Esta intervención ha tenido una favorable acogida por parte del sector, atribuida principalmente a una mayor previsión de consumo de productos ecológicos y a la mejora del balance comercial de las explotaciones gracias a este sistema productivo. Este resultado ha sido respaldado por las ayudas de la PAC destinadas a la agricultura ecológica, lo que ha incentivado su adopción.</p> <p>En el conjunto de la intervención se detecta un sobre realización en torno al 20%. Destacar infra realizaciones en frutales de regadío, hortalizas y aromáticas y sobre realizaciones en frutos secos, olivar y ganadería. Las desviaciones respecto a lo planificado se deben a que las estimaciones se realizaron en base la información de campañas anteriores y que se han visto están alejadas de la realidad actual.</p>	<p>Como medidas correctoras se ha propuesto modificaciones en la nueva planificación del PEPAC (V4.0) atendiendo a los datos reales y actualizados de las solicitudes de la presente campaña y a los controles de coherencia realizados sobre esta intervención.</p>
<p>6503.13 - Compromisos de Agricultura ecológica de periodos</p>	<p>NO SE APLICA EN ARAGÓN</p>	

anteriores en la Región de Murcia		
6504 - Compromisos para bienestar y sanidad animal (6504 SIGC)	El nivel de ejecución de esta intervención ha sido bajo, debido principalmente a una significativa reducción del censo de ganado ovino y caprino desde 2020. En el caso del ganado vacuno, la publicación del Real Decreto 1053/2022 ha reducido el número de animales elegibles, lo que también ha contribuido a la baja ejecución.	No se considera necesario medidas correctoras.
6505.2 - Actividades de conservación de recursos genéticos NO SIGC	Se retrasa un ejercicio financiero la ejecución debido a la imposibilidad de su implementación en los plazos previstos y a la complejidad de la puesta en marcha de la intervención (cambio del personal responsable de la gestión, cambio de las directrices de gestión bajo unos criterios más operativos, etc.).	Como medidas correctoras se ha propuesto modificaciones en la nueva planificación del PEPAC (V4.0) atendiendo a los datos reales y actualizados de las solicitudes de la presente campaña y a los controles de coherencia realizados sobre esta intervención.
6505.1 - Compromisos de conservación de recursos genéticos	El nivel de acogida de esta intervención ha sido medio-alto, a pesar de la negativa tendencia del sector, con censos en descenso, caída en el consumo de cordero y cabrito, elevados costes de producción y problemas de disponibilidad de pastos, la planificación realizada se ha cumplido en gran medida. La ejecución se ha situado ligeramente por debajo de lo inicialmente planificado.	No se considera necesario medidas correctoras.
ANC(71) - Zonas con limitaciones naturales u otras limitaciones específicas		
6613 - Ayudas a zonas con limitaciones naturales u otras limitaciones específicas	La ejecución de esta intervención en Aragón está prevista a partir del ejercicio financiero 2026.	
ASD(72) - Desventajas específicas resultantes de determinados requisitos obligatorios		
6712 - Pagos por desventajas específicas resultantes de la aplicación de la directiva marco del agua y la red natura 2000	Esta intervención ha tenido un buena acogida y ritmo de ejecución. En la primera de sus dos líneas de ayuda, en la que la prima se paga sobre la superficie neta de pastos, ha habido un incremento de superficie solicitada al haberse revisado en 2023 el coeficiente de subvencionalidad de pastos (CSP). No se plantea una medida correctora, ya que hay un proyecto de actuación medioambiental en la zona que podría llevar posiblemente una nueva revisión del CSP a la baja. La segunda línea de ayuda de esta intervención se trata de convocatoria anual en la que se mantiene una constancia en el número de hectáreas solicitadas. Es una línea con pocos solicitantes.	No se considera necesario medidas correctoras.
INVEST(73-74) - Inversiones, incluidas las inversiones en infraestructuras de riego		
6841.2 - Ayudas a inversiones en modernización y/o mejora de explotaciones agrarias	Se retrasa el inicio de la ejecución al EF2025 de la parte de subvención propiamente dicha de esta intervención, debido a la priorización del cierre del periodo de programación anterior (PDR 14-22) y a la puesta en marcha del actual periodo PEPAC 23-27 (implementación nuevas herramientas informáticas, etc.). En cuanto a la parte del instrumento financiero, por la complejidad y novedad en su implementación, únicamente se han podido ejecutar los anticipos.	Como medida correctora se propone el retraso de la ejecución en un EF. Con lo cual, se ha tenido en cuenta en la nueva planificación de la última modificación del PEPAC (V4.0).
6841.1 - Ayudas a inversiones productivas en explotaciones agrarias vinculadas a contribuir a la mitigación-adaptación al cambio climático, uso eficiente de los recursos naturales y bienestar animal	NO SE APLICA EN ARAGÓN	
6842.1 - Ayudas a inversiones con objetivos ambientales en	NO SE APLICA EN ARAGÓN	

ESTADO DE EJECUCIÓN PEPAC IAR CCAA - EF24
INTERVENCIONES DE DESARROLLO RURAL

transformación, comercialización y/ o desarrollo de productos agroalimentarios		
6842.2 - Ayudas a inversiones en transformación, comercialización y/ o desarrollo de productos agroalimentarios	Dado que, según la programación del PDR 14-22, los pagos en el ejercicio financiero 2025 se va a imputar todavía a este periodo de programación, se propone el retraso de un ejercicio financiero, a 2026, el inicio de la planificación PEPAC, con los primeros pagos a partir de noviembre de 2025. Así mismo, se planifica una reducción de los outputs, en todos los ejercicios, debido a que no se puede disponer de la financiación nacional adicional. A esta reducción se suma, una reducción de los outputs cofinanciados en el último ejercicio, así como su asignación financiera, para compatibilizar las modificaciones en la financiación de otras intervenciones y asistencia técnica.	No se considera necesario medidas correctoras.
6843.2 - Ayudas a inversiones en infraestructuras agrarias para fomento de la competitividad	La implementación de esta intervención está planificada para comenzar a partir del ejercicio financiero 2025.	
6843.1 - Ayudas a inversiones en infraestructuras de regadíos con objetivos ambientales	La implementación de esta intervención está planificada para comenzar a partir del ejercicio financiero 2025.	
6844 - Ayudas a inversiones no productivas en explotaciones agrarias vinculadas a la mitigación-adaptación al cambio climático, uso eficiente de los recursos naturales y biodiversidad	NO SE APLICA EN ARAGÓN	
6864 - Ayudas a inversiones para la diversificación agraria	NO SE APLICA EN ARAGÓN	
6871 - Inversiones no productivas en servicios básicos en el medio natural	De las 48 actuaciones planificadas para el EF2024 sólo se han podido realizar 22. La mayoría corresponden a contratos menores que han sufrido retrasos en su tramitación y certificación. Los pagos suelen demorarse hasta el último trimestre del año presupuestario, pudiendo quedar fuera del EF en muchos casos.	Como medida correctora se propone agilizar la tramitación y certificación final de los expedientes.
6872 - Inversiones en servicios básicos en zonas rurales	NO SE APLICA EN ARAGÓN	
6881.4 - Inversiones forestales no productivas en actuaciones selvícolas con objetivos ambientales	El nivel de acogida de esta intervención ha sido satisfactorio, con un total de 15 expedientes ejecutados en 2023 que cumplieron casi en su totalidad con la planificación inicial de 16 expedientes. Adicionalmente, se tramitaron 15 nuevos expedientes cuya financiación se espera para el ejercicio FEADER de 2025. No obstante, en 2024 surgieron problemas significativos debido a movimientos de personal funcionario en el Gobierno de Aragón, alcanzando su punto álgido en febrero, coincidiendo con el inicio del periodo de contratación y ejecución presupuestaria. La Dirección General de Gestión Forestal experimentó una renovación total de la Sección de Gestión Económica, lo que ralentizó considerablemente los procedimientos. Además, la implementación del nuevo Acuerdo Marco Homologado para la contratación de trabajos forestales, un instrumento novedoso, agregó complejidad y retrasos a los procesos.	Para abordar estos problemas, se ha optado por ajustar los costes unitarios y los outputs, lo que permitirá simplificar la administración al reducir el número de expedientes, aumentando su tamaño y eficiencia.
6881.3 - Inversiones forestales no productivas en restauración de daños forestales	Esta intervención ha tenido una buena demanda, aunque su ejecución se ha visto condicionada por diversos factores. En 2023 no contó con asignación presupuestaria por parte del Gobierno de Aragón, por lo que no se tramitaron expedientes en ese ejercicio. En 2024, se gestionaron 10 expedientes bianuales, que, al cierre del ejercicio financiero FEADER, aún no habían sido ejecutados, previéndose su entrada en los ejercicios financieros de 2025 y 2026. Sin embargo, la elaboración de expedientes se ha visto limitada	Como medida correctora se propone modificaciones en la nueva planificación del PEPAC (V4.0).

	por la escasez de personal facultativo y administrativo tanto en los Servicios Provinciales como en el Servicio de Planificación y Gestión Forestal, lo que ha ralentizado significativamente los procedimientos y afectado la eficacia de su tramitación. Para abordar estos problemas, se ha optado por ajustar los costes unitarios y los outputs, lo que permitirá simplificar la administración al reducir el número de expedientes, aumentando su tamaño y eficiencia. Por todo ello, se retrasa un ejercicio financiero la ejecución debido a la imposibilidad de su implementación en los plazos previstos y a la complejidad de la puesta en marcha de la intervención (cambio del personal responsable de la gestión, cambio de las directrices de gestión bajo unos criterios más operativos, etc.).	
6881.2 - Inversiones forestales no productivas en prevención de daños forestales	Se retrasa un ejercicio financiero la ejecución debido a la imposibilidad de su implementación en los plazos previstos y a la complejidad de la puesta en marcha de la intervención (cambio del personal responsable de la gestión, cambio de las directrices de gestión bajo unos criterios más operativos, etc.).	Como medida correctora se propone modificaciones en la nueva planificación del PEPAC (V4.0).
6881.1 - Inversiones forestales no productivas en repoblación forestal y sistemas agroforestales	Se retrasa un ejercicio financiero la ejecución debido a la imposibilidad de su implementación en los plazos previstos y a la complejidad de la puesta en marcha de la intervención (cambio del personal responsable de la gestión, cambio de las directrices de gestión bajo unos criterios más operativos, etc.).	Como medida correctora se propone modificaciones en la nueva planificación del PEPAC (V4.0).
6883 - Inversiones forestales	La falta de efectividad en la elaboración de los expedientes debida a la escasez de personal facultativo y administrativo tanto en los Servicios Provinciales como en el propio Servicio de Planificación y Gestión Forestal, lo que ha supuesto una ralentización de los procedimientos.	No se considera necesario medidas correctoras.
6961.1 - Establecimiento de personas jóvenes agricultores	Se retrasa el inicio de la ejecución al EF2025 de la parte de subvención propiamente dicha de esta intervención, debido a la priorización del cierre del periodo de programación anterior (PDR 14-22) y a la puesta en marcha del actual periodo PEPAC 23-27 (implementación nuevas herramientas informáticas, etc.). En cuanto a la parte del instrumento financiero, por la complejidad y novedad en su implementación, únicamente se han podido ejecutar los anticipos. Es por ello, que se propone el retraso de la ejecución en un EF.	Como medida correctora se propone modificaciones en la nueva planificación del PEPAC (V4.0).
6961.2 - Establecimiento de nuevos agricultores	NO SE APLICA EN ARAGÓN	
6962 - Puesta en marcha de nuevas empresas rurales vinculadas a la agricultura y la silvicultura o la diversificación de los ingresos de los hogares de agricultores, nuevas actividades empresariales no agrícolas	NO SE APLICA EN ARAGÓN	
COOP(77) - Cooperación		
7119 – LEADER	<ul style="list-style-type: none"> - NIVEL DE ACOGIDA: Esta intervención ha tenido una buena acogida, se han comenzado a implementar las 20 estrategias planificadas. No obstante, dos de ellas a pesar de haber comenzado a implementarse no han solicitado ningún pago en el ejercicio financiero 2024. - ASUNTOS MÁS RELAVANTES DE SU RENDIMIENTO: En este ejercicio financiero 2024, solamente se han solicitado pagos de ayudas de explotación y animación de 20 de las 18 estrategias y solamente se ha contribuido al R038 produciéndose una inejecución del 19,28 % con respecto al planificado. El resto de indicadores de resultados no han tenido expedientes con solicitudes de pago en 2024. 	

	<ul style="list-style-type: none"> - PROBLEMAS CUELLOS DE BOTELLA: No se ha realizado ningún pago de ningún expediente de operaciones a terceros que son los expedientes que incluyen los Indicadores de resultado R1, R27, R37, R39 y R41, lo que ha supuesto una inejecución del 100% con respecto al valor planificado. Esto es debido a que estos expedientes no comenzarán a pagarse hasta el año financiero 2025. Inicialmente la planificación tuvo que realizarse toda en el año 2024, que era donde se planificaba el output, ya que era el año en el cual se suponía que iban a realizarse los primeros pagos de cada estrategia, aunque finalmente han sido 18 las estrategias iniciadas con expedientes de la medida de funcionamiento, quedando 2 para el 2025. No obstante, los expedientes de operaciones a terceros que incluyen los Indicadores de resultados mencionados, no comenzarán a pagarse hasta el año financiero 2025. - ACCIONES QUE SE HAYAN TOMADO PARA SOLVENTAR PROBLEMAS: En R27; R37, R39 y R41, debido a las características del LEADER ha permitido que independientemente de la anualidad en la cual se planifique el Output, se realice una planificación anual. se ha realizado una distribución proporcional en los años en los cuales se prevén primeros pagos de expedientes de 2025 a 2029 - PRINCIPALES MOTIVOS DEL ÉXITO EN ACOGIDA E IMPLEMENTACIÓN: La implementación en Aragón de un sistema de gestión mediante la designación de un Organismo Intermedio de gestión formado por todos los Grupos de Acción Local. - EJEMPLOS RELEVANTES: La designación del Organismo Intermedio. 	
<p>7131 - Cooperación para promover la participación en los regímenes de calidad de los productos agrícolas y alimenticios (7131 NO SIGC)</p>	<p>Esta intervención ha tenido buena acogida, en total 643 solicitudes. En la fase de certificación de estas 643 solicitudes concedidas, se certificaron para el pago 564, pues los 79 restantes se desestimaron por alguno de los siguientes motivos: no presentar la solicitud de pago con su documentación (64 expedientes), por no llegar a los 150 euros mínimos para el pago (13 expedientes), o por presentar la solicitud de pago fuera de plazo (2 expedientes). Hay por otra parte un pequeño porcentaje de los expedientes certificados, en el que la inversión certificada es algo inferior a la aprobada. Se propone incluir el importe unitario medio máximo planificado para esta intervención, con el propósito de reflejar la eventual situación en que en una convocatoria o ejercicio financiero concreto se dé la combinación de un tipología y tamaño de solicitudes de ayudas por encima del promedio calculado. En esta campaña, esta intervención ha tenido un alto número de solicitudes al encontrarse esta línea muy vinculada a la convocatoria de ayudas agroambientales.</p>	<p>No se considera necesario medidas correctoras.</p>
<p>7132 - Cooperación para la promoción de los productos agrícolas y alimenticios en los regímenes de calidad (7132 NO SIGC)</p>	<p>En el diseño de la primera convocatoria de ayudas (anualidad 2023) concurren un conjunto de circunstancias sobrevenidas que obligaron a incrementar el gasto público total previsto de la convocatoria y el periodo de ejecución de cada operación desde los 12 meses previstos inicialmente hasta los 18 consignados en la convocatoria, de manera que quedaran cubiertas épocas especialmente sensibles en aras de contribuir al apoyo del sector. Por otro lado, los pagos efectuados en el EF2024 corresponden justamente a dos de los Consejos Reguladores con mayor ayuda concedida y, por tanto, con mayor capacidad de ejecución, de ahí que se haya superado en un 38,58 % el IU planificado. Una vez tramitados todos los pagos del EF 2025, previsiblemente, esta tasa de inejecución se verá reducida e incluso arrojará una cifra negativa con respecto al EF anterior.</p>	<p>Como medida correctora se ha propuesto, para la nueva versión V4.0 del PEPAC, establecer un IU máximo de 180.000 euros para el resto de EF del periodo de programación y ajustar la planificación financiera y de realizaciones de este IU.</p>

<p>7161 - Cooperación de grupos operativos de la Asociación Europea para la Innovación en materia de productividad y sostenibilidad agrícolas (EIP-Agri)</p>	<ul style="list-style-type: none"> - NIVEL DE ACOGIDA: Esta intervención ha tenido una buena acogida, se ha cumplido con la planificación realizada para el año financiero 2024 en lo referente al output y las solicitudes de ayuda recibidas. Si bien el importe unitario es ligeramente inferior al planificado 145.454, debido a que recientemente se ha unificado a 120.000 € los importes de ayuda de los 4 ámbitos en las medidas de cooperación en Aragón. - ASUNTOS MÁS RELAVANTES DE SU RENDIMIENTO: Se ha cumplido: Se observa que se ha producido un ligero incremento tanto en el R1 como en el R2 del indicador realizado con respecto al planificado debido a que ha existido un mayor número de persona beneficiarias de los proyectos de cooperación en el R1 con respecto a lo inicialmente planificado, así como un incremento en el R2 de 5 entidades de asesoramiento sobre los 42 inicialmente planificadas. Se considera que estos incrementos son aceptables y entran dentro de las desviaciones lógicas. - PROBLEMAS CUELLOS DE BOTELLA: Ninguno - 	<p>Tal como se ha indicado, como recientemente se han unificado los importes de ayuda, a 120.000 €, de los 4 ámbitos planificados en las medidas de cooperación en Aragón, lo que ha supuesto bajar, en la intervención ARA7161_01 de un importe unitario por proyecto de los 145.454 planificados a 120.000, que se aplica a partir del año financiero 2026 en la planificación ya que no se permite modificar dicho valor en el año financiero 2024 ni 2025.</p>
<p>7162 - Grupos de cooperación para la innovación no relacionados con la AEI-Agri</p>	<p>NO SE APLICA EN ARAGÓN</p>	
<p>7163 - Cooperación para la vertebración del territorio</p>	<p>NO SE APLICA EN ARAGÓN</p>	
<p>7165 - Cooperación para el medio ambiente</p>	<p>Dado que, según la programación del PDR14-22, los pagos en el ejercicio financiero 2026 se va a imputar todavía a este periodo de programación, se propone el retraso de un ejercicio financiero, a 2027, el inicio de la planificación PEPAC, con los primeros pagos en noviembre de 2026. El efecto de la modificación propuesta es el de adecuar a la realidad programada la transición de un periodo de programación al otro, teniendo en cuenta, ahora de manera más certera, el calendario de pagos.</p>	<p>No se considera necesario medidas correctoras.</p>
<p>7169 - Cooperación para la sucesión de explotaciones agrícolas</p>	<p>NO SE APLICA EN ARAGÓN</p>	
<p>7191 - Proyectos de cooperación para promover las organizaciones o grupos de productores</p>	<p>NO SE APLICA EN ARAGÓN</p>	
<p>KNOW(78) - Intercambio de conocimientos y difusión de información</p>		
<p>7201 - Transferencia de conocimientos y actividades de formación e información</p>	<ul style="list-style-type: none"> - NIVEL DE ACOGIDA: El nivel de acogida en general ha sido satisfactorio en los tres importes unitarios planificados, si bien en dos importes unitarios se ha realizado una replanificación a la baja en cuanto al número de output en base a los históricos existentes incrementando ligeramente el importe unitario. - ASUNTOS MÁS RELAVANTES DE SU RENDIMIENTO: Se ha producido alguna inejecución de los indicadores de resultado, ya que algún fichero de pago solicitado en el año financiero 2024, tuvo que ser trasladado al ejercicio financiero 2025 por saturación en el Servicio Gestor de los pagos. El indicador R002 se ha visto sentiblemente sobre ejecutado, Esto es debido al interés que ha 	<p>Reajustes de la planificación inicialmente realizada ya que se ha observado que en algún importe unitario se había planificado al alza el output. Igualmente por eficiencia y simplificación administrativa, se ha decidido desprogramar el importe unitario 7201_02 de esta intervención.</p>

	<p>despertado entre los técnicos/asesores toda la formación relacionada con la nueva PAC del periodo 2023-2027 ante la dificultad que supone su aplicación.</p> <ul style="list-style-type: none"> - PROBLEMAS CUELLOS DE BOTELLA: La gestión complicada de la intervención que inicialmente contaba con 4 importes unitarios. Dos de ellas correspondientes al capítulo 2 del presupuesto, gastos corrientes, lo que ha supuesto que, por eficiencia y simplificación administrativa, se haya decidido desprogramar el importe unitario 7201_02 de esta intervención. - 	
<p>7202 - Servicios de asesoramiento</p>	<p>Nivel de acogida bajo. En la implementación de la intervención en las anualidades 2024 y 2025 se ha observado que la demanda de solicitudes de asesoramiento en la intervención es inferior a la inicialmente planificada lo que conlleva la necesidad de realizar una replanificación del escenario inicial. Se ha detectado que esta menor demanda de solicitudes con respecto a la inicialmente planteada se debe a la dificultad con la que se encuentran las entidades encargadas efectuar los asesoramientos de encontrar técnicos asesores que efectúen las mismas. Adecuar la realidad programada a la menor demanda constatada en las primeras convocatorias.</p>	<p>No se considera necesario medidas correctoras.</p>

UNIDAD RESPONSABLE: ARAGÓN		
INTERVENCIÓN	ASPECTOS GENERALES DE LA EJECUCIÓN DE LA INTERVENCIÓN EN EL EF24	DESCRIPCIÓN DE MEDIDAS ADOPTADAS, EN SU CASO PARA ABORDAR ESTAS CUESTIONES
BISS(21) - Ayuda básica a la renta para la sostenibilidad		
1PD 21 00 18 01 V1 - AYUDA BÁSICA A LA RENTA PARA LA SOSTENIBILIDAD	<p>NIVEL DE ACOGIDA: Elevada, 34.858 solicitudes de ayuda. Es un sistema que ya está correctamente implementado en el sector. Los agricultores conocen bien la gestión de los derechos. Que sean pagos desacoplados simplifica la gestión por parte de los agricultores.</p> <p>ASUNTOS RELEVANTES DE SU RENDIMIENTO: Todo lo relativo a la gestión de los derechos. Complicada gestión de los derechos, la tramitación de las múltiples cesiones de derechos, gestión de la reserva nacional de derechos.</p> <p>PROBLEMAS, CUELLOS DE BOTELLA: generación de ficheros masivos de todos los derechos.</p> <p>PRINCIPALES MOTIVOS DE ÉXITO E IMPLEMENTACIÓN: Su implementación desde hace años (campaña 2006) de la gestión de derechos desacoplados.</p> <p>EJEMPLOS RELEVANTES: Prácticamente la elevada participación a esta intervención es ejemplo de que está bien asentada en el sector.</p>	<p>Se programa a nivel nacional de una manera óptima toda la secuencia cronológica para poder ser más resolutivos, con períodos de carga de la información a nivel nacional en los momentos en los que sean óptimos para los organismos pagadores, ficheros de activación de derechos, de superficies determinadas... Desde el organismo pagador se intenta ajustar a ese calendario.</p>
CRISS(29) - Ayuda redistributiva complementaria a la renta para la sostenibilidad		
1PD29001801V1 - AYUDA COMPLEMENTARIA A LA RENTA REDISTRIBUTIVA	<p>NIVEL DE ACOGIDA: Elevada, 34.858 solicitudes de ayuda. Al ser un pago que redistribuye según el tamaño de la explotación es sencillo de cumplir con los compromisos (prácticamente sólo es actividad agraria).</p> <p>ASUNTOS RELEVANTES DE SU RENDIMIENTO: Poca o nula complejidad de gestión. Elevada complejidad para comprender el algoritmo de pago.</p> <p>PROBLEMAS, CUELLOS DE BOTELLA: No hay cuellos de botella. Son ficheros que tardan en cargarse debido a la gran cantidad de líneas FEAGA que tiene (cerca de 40 en nuestro OP), hace que los ficheros de carga tarden en generarse y procesarse en los sistemas contables.</p> <p>PRINCIPALES MOTIVOS DE ÉXITO E IMPLEMENTACIÓN: Sencillez en el cumplimiento de los requisitos para cumplir la línea de ayuda.</p> <p>EJEMPLOS RELEVANTES: Todos los solicitantes.</p>	<p>Es una intervención relativamente sencilla de gestionar. La complejidad del cálculo de la ayuda implica que sea difícil de entender las cartas de resolución de pago.</p>
CIS-YF(30) - Ayuda complementaria a la renta para jóvenes agricultores		
1 PD 30 00 18 01 V1 - AYUDA COMPLEMENTARIA A LA RENTA PARA JOVENES AGRICULTORES	<p>NIVEL DE ACOGIDA: Media/Alta 1.757 solicitudes de ayuda.</p> <p>ASUNTOS RELEVANTES DE SU RENDIMIENTO: Hay que cumplir una serie de requisitos aparte de la edad, como son la formación y /o experiencia profesional. Que sólo se pueda cobrar la ayuda durante 5 años, aunque se siga cumpliendo con la edad hace que muchas solicitudes sean desestimadas por esta casuística.</p> <p>PROBLEMAS, CUELLOS DE BOTELLA: La gran cantidad de cruces informáticos a distintas bases de datos (seguridad social, catálogos de cursos de formación...) hace que se complique la gestión. También comparte el problema de la ayuda complementaria redistributiva ya que tiene muchas líneas FEAGA.</p> <p>PRINCIPALES MOTIVOS DE ÉXITO E IMPLEMENTACIÓN:</p>	<p>Mejora en el tratamiento de la información para dinamizar el intercambio de datos con otras administraciones como Seguridad social, AEAT...</p>

	<p>Se han incrementado los importes a cobrar y el techo de superficie a cobrar, conlleva a una mejor implantación de la intervención. EJEMPLOS RELEVANTES: Ahora cooperativas, SATs y otras personalidades jurídicas que pueden cobrar según el número de socios, tienen una ayuda mucho más atractiva, con lo que se fomenta tanto el asociacionismo agrario como la incorporación de jóvenes.</p>	
Eco-scheme(31) - Regímenes en favor del clima, el medio ambiente y el bienestar animal		
<p>1PD31001803V1 - Eco-régimen "Agricultura de carbono y agroecología: rotaciones y siembra directa en tierras de cultivo de secano"</p>	<p>NIVEL DE ACOGIDA: Elevado. En Aragón el nivel de participación de esta intervención ha sido alta. Sobre todo en la práctica de rotación con especies mejorantes. ASUNTOS RELEVANTES DE SU RENDIMIENTO: Son bastante requisitos a cumplir, y las condiciones agroclimáticas no han sido favorables, con lo que se han tenido que establecer flexibilidades que han facilitado el cumplimiento de los agricultores pero ha complicado la gestión y la comprensión de estas flexibilidades, que muchas veces no saben cual es la situación definitiva. PROBLEMAS, CUELLOS DE BOTELLA: El mayor problema ha sido implementar todas las flexibilidades adoptadas para paliar los efectos de la sequía. Además la formación al sector ha sido constante pero generaba cuellos de botella. La aplicación del complemento de plurianualidad es difícil de implementar a nivel informático, e implica posibles futuras recuperaciones por pagos indebidos en campañas anteriores. PRINCIPALES MOTIVOS DE ÉXITO E IMPLEMENTACIÓN: Una buena formación a inicios de campaña, y difusión de estas intervenciones ha sido crucial para que los agricultores se interesasen por estas intervenciones.</p>	<p>Intentar profundizar más en la formación al sector con reuniones más periódicas donde puedan consultar todas las dudas. En fase de captura disponer de un programa informático con todos los informes a tiempo real de cumplimientos de la ayuda. En fase de controles administrativos, intentar agrupar cartas en todas las ayudas e intervenciones, ya que son ayudas con numerosas incidencias a comunicar.</p>
<p>1PD31001805V1 - Eco régimen "Agricultura de carbono y agroecología: rotaciones y siembra directa en tierras de cultivo de regadío"</p>	<p>NIVEL DE ACOGIDA: Elevado. En Aragón el nivel de participación de esta intervención ha sido alta. Sobre todo en rotación. ASUNTOS RELEVANTES DE SU RENDIMIENTO: Son bastante requisitos a cumplir, y las condiciones agroclimáticas no han sido favorables, con lo que se han tenido que establecer flexibilidades que han facilitado el cumplimiento de los agricultores pero ha complicado la gestión y la comprensión de estas flexibilidades, que muchas veces no saben cual es la situación definitiva. PROBLEMAS, CUELLOS DE BOTELLA: El mayor problema ha sido implementar todas las flexibilidades adoptadas para paliar los efectos de la sequía. Además la formación al sector ha sido constante pero generaba cuellos de botella. La aplicación del complemento de plurianualidad es difícil de implementar a nivel informático, e implica posibles futuras recuperaciones por pagos indebidos en campañas anteriores. PRINCIPALES MOTIVOS DE ÉXITO E IMPLEMENTACIÓN: Una buena formación a inicios de campaña, y difusión de estas intervenciones ha sido crucial para que los agricultores se interesasen por estas intervenciones.</p>	<p>Intentar profundizar más en la formación al sector con reuniones más periódicas donde puedan consultar todas las dudas. En fase de captura disponer de un programa informático con todos los informes a tiempo real de cumplimientos de la ayuda. En fase de controles administrativos, intentar agrupar cartas en todas las ayudas e intervenciones, ya que son ayudas con numerosas incidencias a comunicar.</p>
<p>1PD31001806V1 - Eco-régimen: Agricultura de Carbono: Cubiertas vegetales y cubiertas inertes en cultivos leñosos en terrenos llanos</p>	<p>NIVEL DE ACOGIDA: Elevado, la mayoría de las explotaciones de leñosos han participado de esta intervención. ASUNTOS RELEVANTES DE SU RENDIMIENTO: Se destaca una mayor acogida en la práctica de cubiertas vivas, ya sea vegetación sembrada o espontánea. La aplicación del complemento de plurianualidad es difícil de implementar a nivel informático, e implica posibles futuras recuperaciones por pagos indebidos en campañas anteriores PROBLEMAS, CUELLOS DE BOTELLA:</p>	<p>Intentar profundizar más en la formación al sector con reuniones más periódicas donde puedan consultar todas las dudas. En fase de captura disponer de un programa informático con todos los informes a tiempo real de cumplimientos de la ayuda. En fase de controles administrativos, intentar agrupar cartas en todas las ayudas e intervenciones, ya que son ayudas con numerosas incidencias a comunicar.</p>

ESTADO DE EJECUCIÓN PEPAC IAR MAPA - EF24
INTERVENCIONES DE PAGOS DIRECTOS

	<p>Uno de los problemas mayores que se encuentran en la gestión de las ayuda es la aplicación del complemento de plurianualidad, que desde el sector no llegan a interpretar correctamente. El desarrollo informático de esta cuestión es complejo.</p> <p>Otro de los problemas es la gestión de la cubierta, y la proyección de ancho libre de copa, y lo relativo a su control dentro de los requisitos no monitorizables.</p> <p>PRINCIPALES MOTIVOS DE ÉXITO E IMPLEMENTACIÓN:</p> <p>Una buena formación a inicios de campaña, y difusión de estas intervenciones ha sido crucial para que los agricultores se interesasen por estas intervenciones.</p>	
<p>1PD31001801V1 - Eco-Regímen "Agricultura de Carbono y Agroecología: Pastoreo extensivo, siega y biodiversidad en las superficies de Pastos Húmedos"</p>	<p>NIVEL DE ACOGIDA:</p> <p>Elevado, la práctica totalidad de ganaderos extensivos de estas zonas.</p> <p>ASUNTOS RELEVANTES DE SU RENDIMIENTO:</p> <p>Los elevados controles de cargas ganaderas, con cruces al SITRAN en varias fechas, casos de ganaderos que pastan en otras CCAA hacen que se complique la gestión. Los requisitos no monitorizables, con un control exhaustivo del CUE dificulta la gestión del mismo.</p> <p>PROBLEMAS, CUELLOS DE BOTELLA:</p> <p>La gestión de la carga ganadera y de los requisitos no monitorizables.</p> <p>PRINCIPALES MOTIVOS DE ÉXITO E IMPLEMENTACIÓN:</p> <p>Una buena formación a inicios de campaña, y difusión de estas intervenciones ha sido crucial para que los agricultores se interesasen por estas intervenciones.</p>	<p>Intentar profundizar más en la formación al sector con reuniones más periódicas donde puedan consultar todas las dudas.</p> <p>En fase de captura disponer de un programa informático con todos los informes a tiempo real de cumplimientos de la ayuda.</p> <p>En fase de controles administrativos, intentar agrupar cartas en todas las ayudas e intervenciones, ya que son ayudas con numerosas incidencias a comunicar.</p>
<p>1PD31001809V1 - Eco régimen "Agroecología: Espacios de biodiversidad en tierras de cultivo y cultivos permanentes"</p>	<p>NIVEL DE ACOGIDA:</p> <p>Elevado, 10.451 solicitudes de ayuda.</p> <p>ASUNTOS RELEVANTES DE SU RENDIMIENTO:</p> <p>En bastantes zonas de Aragón se han acogido a esta intervención, ya que aunque los importes unitarios eran menores, los requisitos también son algo menos restrictivos en ciertas zonas agroclimáticas, donde la implementación de especies mejorantes no es generalizada, ni donde se realiza siembra directa.</p> <p>PROBLEMAS, CUELLOS DE BOTELLA:</p> <p>Se intenta dar flexibilidad a los agricultores, permitiendo fijar como espacios no productivos en zonas colindantes a leñosos. Esto complica enormemente la gestión, y obliga a realizar ciertos solapes gráficos complejos.</p> <p>PRINCIPALES MOTIVOS DE ÉXITO E IMPLEMENTACIÓN:</p> <p>Una buena formación a inicios de campaña, y difusión de estas intervenciones ha sido crucial para que los agricultores se interesasen por estas intervenciones.</p>	<p>Intentar profundizar más en la formación al sector con reuniones más periódicas donde puedan consultar todas las dudas.</p> <p>En fase de captura disponer de un programa informático con todos los informes a tiempo real de cumplimientos de la ayuda.</p> <p>En fase de controles administrativos, intentar agrupar cartas en todas las ayudas e intervenciones, ya que son ayudas con numerosas incidencias a comunicar.</p>
<p>1PD31001804V1 - Eco régimen "Agricultura de carbono y agroecología: rotaciones y siembra directa en tierras de cultivo de secano húmedo".</p>	<p>NIVEL DE ACOGIDA:</p> <p>Elevado. En Aragón el nivel de participación de esta intervención ha sido alta. Sobre todo en rotación.</p> <p>ASUNTOS RELEVANTES DE SU RENDIMIENTO:</p> <p>Son bastante requisitos a cumplir, y las condiciones agroclimáticas no han sido favorables, con lo que se han tenido que establecer flexibilidades que han facilitado el cumplimiento de los agricultores pero ha complicado la gestión y la comprensión de estas flexibilidades, que muchas veces no saben cual es la situación definitiva.</p> <p>PROBLEMAS, CUELLOS DE BOTELLA:</p> <p>En la fase de captura y solicitud de ayudas, ha sido complicado el habilitar un programa informático que informase a tiempo real de los cumplimientos de todos los requisitos de las ayudas. Esto ha hecho que algunos colaboradores esperasen a tener el programa informático con estas mejoras a registrar la solicitud.</p> <p>El mayor problema ha sido implementar todas las flexibilidades adoptadas para paliar los efectos de la sequía. Además la formación al sector ha sido constante pero generaba cuellos de botella.</p>	<p>Intentar profundizar más en la formación al sector con reuniones más periódicas donde puedan consultar todas las dudas.</p> <p>En fase de captura disponer de un programa informático con todos los informes a tiempo real de cumplimientos de la ayuda.</p> <p>En fase de controles administrativos, intentar agrupar cartas en todas las ayudas e intervenciones, ya que son ayudas con numerosas incidencias a comunicar.</p>

ESTADO DE EJECUCIÓN PEPAC IAR MAPA - EF24
INTERVENCIONES DE PAGOS DIRECTOS

	<p>La aplicación del complemento de plurianualidad es difícil de implementar a nivel informático, e implica posibles futuras recuperaciones por pagos indebidos en campañas anteriores</p> <p>PRINCIPALES MOTIVOS DE ÉXITO E IMPLEMENTACIÓN: Una buena formación a inicios de campaña, y difusión de estas intervenciones ha sido crucial para que los agricultores se interesasen por estas intervenciones.</p> <p>EJEMPLOS RELEVANTES:</p>	
<p>1PD31001802V1 - Eco-Regímen "Agricultura de Carbono y Agroecología: Pastoreo extensivo, siega y biodiversidad en las superficies de Pastos Mediterráneos"</p>	<p>NIVEL DE ACOGIDA: Elevado. La práctica totalidad de ganaderos en extensivo se acogen a esta intervención.</p> <p>ASUNTOS RELEVANTES DE SU RENDIMIENTO: Los elevados controles de cargas ganaderas, con cruces al SITRAN en varias fechas, casos de ganaderos que pastan en otras CCAA hacen que se complique la gestión. Los requisitos no monitorizables, con un control exhaustivo del CUE dificulta la gestión del mismo.</p> <p>PROBLEMAS, CUELLOS DE BOTELLA: La gestión de la carga ganadera y de los requisitos no monitorizables.</p> <p>PRINCIPALES MOTIVOS DE ÉXITO E IMPLEMENTACIÓN: Una buena formación a inicios de campaña, y difusión de estas intervenciones ha sido crucial para que los agricultores se interesasen por estas intervenciones.</p>	<p>Intentar profundizar más en la formación al sector con reuniones más periódicas donde puedan consultar todas las dudas.</p> <p>En fase de captura disponer de un programa informático con todos los informes a tiempo real de cumplimientos de la ayuda.</p> <p>En fase de controles administrativos, intentar agrupar cartas en todas las ayudas e intervenciones, ya que son ayudas con numerosas incidencias a comunicar.</p>
<p>1PD31001807V1 - Eco-régimen: Agricultura de Carbono: Cubiertas vegetales y cubiertas inertes en cultivos leñosos en terrenos de pendiente media</p>	<p>NIVEL DE ACOGIDA: Elevado, la mayoría de las explotaciones de leñosos han participado de esta intervención.</p> <p>ASUNTOS RELEVANTES DE SU RENDIMIENTO: Se destaca una mayor acogida en la práctica de cubiertas vivas, ya sea vegetación sembrada o espontánea.</p> <p>La aplicación del complemento de plurianualidad es difícil de implementar a nivel informático, e implica posibles futuras recuperaciones por pagos indebidos en campañas anteriores</p> <p>PROBLEMAS, CUELLOS DE BOTELLA: Uno de los problemas mayores que se encuentran en la gestión de las ayuda es la aplicación del complemento de plurianualidad, que desde el sector no llegan a interpretar correctamente. El desarrollo informático de esta cuestión es complejo.</p> <p>Otro de los problemas es la gestión de la cubierta, y la proyección de ancho libre de copa, y lo relativo a su control dentro de los requisitos no monitorizables.</p> <p>PRINCIPALES MOTIVOS DE ÉXITO E IMPLEMENTACIÓN: Una buena formación a inicios de campaña, y difusión de estas intervenciones ha sido crucial para que los agricultores se interesasen por estas intervenciones.</p> <p>EJEMPLOS RELEVANTES:</p>	<p>Intentar profundizar más en la formación al sector con reuniones más periódicas donde puedan consultar todas las dudas.</p> <p>En fase de captura disponer de un programa informático con todos los informes a tiempo real de cumplimientos de la ayuda.</p> <p>En fase de controles administrativos, intentar agrupar cartas en todas las ayudas e intervenciones, ya que son ayudas con numerosas incidencias a comunicar.</p>
<p>1PD31001808V1 - Eco-régimen: Agricultura de Carbono: Cubiertas vegetales y cubiertas inertes en cultivos leñosos en terrenos de elevada pendiente</p>	<p>NIVEL DE ACOGIDA: Elevado, la mayoría de las explotaciones de leñosos han participado de esta intervención.</p> <p>ASUNTOS RELEVANTES DE SU RENDIMIENTO: Se destaca una mayor acogida en la práctica de cubiertas vivas, ya sea vegetación sembrada o espontánea.</p> <p>La aplicación del complemento de plurianualidad es difícil de implementar a nivel informático, e implica posibles futuras recuperaciones por pagos indebidos en campañas anteriores</p> <p>PROBLEMAS, CUELLOS DE BOTELLA: Uno de los problemas mayores que se encuentran en la gestión de las ayuda es la aplicación del complemento de plurianualidad, que desde el sector no llegan a interpretar correctamente. El desarrollo informático de esta cuestión es complejo.</p> <p>Otro de los problemas es la gestión de la cubierta, y la proyección de ancho libre de copa, y lo relativo a su control dentro de los requisitos no monitorizables.</p> <p>PRINCIPALES MOTIVOS DE ÉXITO E IMPLEMENTACIÓN:</p>	<p>Intentar profundizar más en la formación al sector con reuniones más periódicas donde puedan consultar todas las dudas.</p> <p>En fase de captura disponer de un programa informático con todos los informes a tiempo real de cumplimientos de la ayuda.</p> <p>En fase de controles administrativos, intentar agrupar cartas en todas las ayudas e intervenciones, ya que son ayudas con numerosas incidencias a comunicar.</p>

	Una buena formación a inicios de campaña, y difusión de estas intervenciones ha sido crucial para que los agricultores se interesasen por estas intervenciones.	
CIS(32) - Ayuda a la renta asociada		
1PD32001805V1 - Ayuda asociada a los ganaderos de ovino y caprino de producción de carne en extensivo y semiextensivo	<p>NIVEL DE ACOGIDA: Elevado, la mayoría de las explotaciones de ovino y caprino en extensivo y semiextensivo, que cumplen con los mínimos productivos, participan de esta intervención.</p> <p>ASUNTOS RELEVANTES DE SU RENDIMIENTO: Hay que cumplir con una serie de requisitos relativos al número mínimo de animales de la explotación a la vez que es necesario cumplir con un mínimo de productividad, esto hace que alguna solicitud sea desestimada</p> <p>PROBLEMAS, CUELLOS DE BOTELLA: La gran cantidad de cruces informáticos con diversas bases de datos, con otras CCAA, con el FEGA, etc., que hace que la gestión sea complicada, además de la repercusión en la fase de control administrativo.</p> <p>PRINCIPALES MOTIVOS DE ÉXITO E IMPLEMENTACIÓN: Es un tipo de ayuda muy asentada ya desde anteriores campañas y en otros periodos de programación, además de ser parte fundamental del balance económico de la explotación.</p>	Mejora en el tratamiento de información de forma que sea más dinámica y sistematizada.
1PD32001802V1 - Ayuda asociada a los ganaderos de vacuno extensivo	<p>NIVEL DE ACOGIDA: Elevado, la mayoría de las explotaciones de vacuno en extensivo, que cumplen con los mínimos productivos, participan de esta intervención.</p> <p>ASUNTOS RELEVANTES DE SU RENDIMIENTO: Hay que cumplir con una serie de requisitos relativos al número mínimo de animales de la explotación a la vez que es necesario cumplir con un mínimo de productividad, esto hace que alguna solicitud sea desestimada.</p> <p>PROBLEMAS, CUELLOS DE BOTELLA: La gran cantidad de cruces informáticos con diversas bases de datos, con otras CCAA, con el FEGA, etc., que hace que la gestión sea complicada, además de la repercusión en la fase de control administrativo.</p> <p>PRINCIPALES MOTIVOS DE ÉXITO E IMPLEMENTACIÓN: Es un tipo de ayuda muy asentada ya desde anteriores campañas y en otros periodos de programación, además de ser parte fundamental del balance económico de la explotación.</p>	Mejora en el tratamiento de información de forma que sea más dinámica y sistematizada.
1PD32001809V1 - Ayuda asociada a la producción sostenible de arroz	<p>NIVEL DE ACOGIDA: 151 solicitudes de ayuda. La práctica totalidad de los cultivadores de arroz.</p> <p>ASUNTOS RELEVANTES DE SU RENDIMIENTO: Es una ayuda necesaria para garantizar la viabilidad de este producto. Se requiere identificar mediante declaración, la producción y las existencias de arroz.</p> <p>PROBLEMAS, CUELLOS DE BOTELLA: Es una ayuda relativamente sencilla.</p> <p>PRINCIPALES MOTIVOS DE ÉXITO E IMPLEMENTACIÓN: Es una ayuda muy asentada, en la que todos los productores están informados de los requisitos, y éstos no cambian entre campañas.</p>	<p>Intentar profundizar más en la formación al sector con reuniones más periódicas donde puedan consultar todas las dudas.</p> <p>En fase de controles administrativos, intentar agrupar cartas en todas las ayudas e intervenciones, ya que son ayudas con numerosas incidencias a comunicar.</p>
1PD32001813V1 - Ayuda Asociada a la Producción Tradicional de Uva Pasa	NO HAY SOLICITANTES EN ARAGÓN.	

ESTADO DE EJECUCIÓN PEPAC IAR MAPA - EF24
INTERVENCIONES DE PAGOS DIRECTOS

<p>1PD32001811V1 - Ayuda asociada a la producción sostenible del tomate para transformación</p>	<p>NIVEL DE ACOGIDA: 32 solicitudes de ayuda. La práctica totalidad de los cultivadores de tomate para industria.</p> <p>ASUNTOS RELEVANTES DE SU RENDIMIENTO: Es una ayuda necesaria para garantizar la viabilidad de este producto. Se requiere un contrato con la transformadora industrial.</p> <p>PROBLEMAS, CUELLOS DE BOTELLA: Es una ayuda relativamente sencilla sin cuellos de botella ni grandes problemas.</p> <p>PRINCIPALES MOTIVOS DE ÉXITO E IMPLEMENTACIÓN: Es una ayuda ya asentada en otras campañas, en la que todos los productores están informados de los requisitos, y éstos no cambian entre campañas.</p>	<p>Intentar profundizar más en la formación al sector con reuniones más periódicas donde puedan consultar todas las dudas.</p> <p>En fase de controles administrativos, intentar agrupar cartas en todas las ayudas e intervenciones, ya que son ayudas con numerosas incidencias a comunicar.</p>
<p>1PD32001804V1 - Ayuda asociada a los ganaderos para el engorde sostenible de terneros.</p>	<p>NIVEL DE ACOGIDA: Elevado, la mayoría de las explotaciones de vacuno de cebo sostenible, que cumplen con los mínimos productivos, participan de esta intervención.</p> <p>ASUNTOS RELEVANTES DE SU RENDIMIENTO: Hay que cumplir con una serie de requisitos relativos al número mínimo de animales de la explotación a la vez que es necesario cumplir con un mínimos, esto hace que alguna solicitud sea desestimada.</p> <p>PROBLEMAS, CUELLOS DE BOTELLA: La gran cantidad de cruces informáticos con diversas bases de datos, con otras CCAA, con el FEAGA, etc., que hace que la gestión sea complicada, además de la repercusión en la fase de control administrativo.</p> <p>PRINCIPALES MOTIVOS DE ÉXITO E IMPLEMENTACIÓN: Es un tipo de ayuda muy asentada ya desde anteriores campañas y en otros periodo de programación.</p>	<p>Mejora en el tratamiento de información de forma que sea más dinámica y sistematizada.</p>
<p>1PD32001810V1 - Ayuda asociada a la producción sostenible de remolacha</p>	<p>NIVEL DE ACOGIDA: 21 solicitudes de ayuda. La práctica totalidad de los cultivadores de remolacha para industria.</p> <p>ASUNTOS RELEVANTES DE SU RENDIMIENTO: Es una ayuda necesaria para garantizar la viabilidad de este producto. Se requiere un contrato con la transformadora.</p> <p>PROBLEMAS, CUELLOS DE BOTELLA: Es una ayuda relativamente sencilla sin cuellos de botella ni grandes problemas.</p> <p>PRINCIPALES MOTIVOS DE ÉXITO E IMPLEMENTACIÓN: Es una ayuda que hasta hace pocas campañas no había participantes, cada año se va incrementando el número de solicitudes.</p>	<p>Intentar profundizar más en la formación al sector con reuniones más periódicas donde puedan consultar todas las dudas.</p> <p>En fase de controles administrativos, intentar agrupar cartas en todas las ayudas e intervenciones, ya que son ayudas con numerosas incidencias a comunicar.</p>
<p>1PD32001814V1 - Ayuda asociada al Olivar con dificultades específicas y alto valor medioambiental</p>	<p>NIVEL DE ACOGIDA 1960 solicitudes de ayuda, prácticamente todos los subvencionables.</p> <p>ASUNTOS RELEVANTES DE SU RENDIMIENTO: Es una ayuda necesaria para garantizar la viabilidad de este producto, se realizan varios solapes gráficos para garantizar que los recintos se encuentran entre los subvencionables.</p> <p>PROBLEMAS, CUELLOS DE BOTELLA: Es una ayuda relativamente sencilla sin cuellos de botella ni grandes problemas.</p> <p>PRINCIPALES MOTIVOS DE ÉXITO E IMPLEMENTACIÓN: Una correcta formación en el sector.</p>	
<p>1PD32001801V1 - Ayuda asociada a la producción sostenible de leche de vaca</p>	<p>NIVEL DE ACOGIDA: Elevado, la mayoría de las explotaciones de vacuno de leche, que cumplen con los mínimos productivos, participan de esta intervención.</p> <p>ASUNTOS RELEVANTES DE SU RENDIMIENTO:</p>	<p>Mejora en el tratamiento de información de forma que sea más dinámica y sistematizada.</p>

ESTADO DE EJECUCIÓN PEPAC IAR MAPA - EF24
INTERVENCIONES DE PAGOS DIRECTOS

	<p>Hay que cumplir con una serie de requisitos relativos al número mínimo de animales de la explotación a la vez que es necesario cumplir con un mínimo de productividad, esto hace que alguna solicitud sea desestimada.</p> <p>PROBLEMAS, CUELLOS DE BOTELLA: La gran cantidad de cruces informáticos con diversas bases de datos, con otras CCAA, con el FEGA, etc., que hace que la gestión sea complicada, además de la repercusión en la fase de control administrativo.</p> <p>PRINCIPALES MOTIVOS DE ÉXITO E IMPLEMENTACIÓN: Es un tipo de ayuda muy asentada ya desde anteriores campañas y en otros periodo de programación, demás de ser parte fundamental del balance económico de la explotación.</p>	
<p>1PD32001808V1 - Ayuda asociada a la producción sostenible de proteínas de origen vegetal</p>	<p>NIVEL DE ACOGIDA: 7.707 solicitantes. Acogida elevada en el sector.</p> <p>ASUNTOS RELEVANTES DE SU RENDIMIENTO: Es una ayuda necesaria para garantizar la viabilidad de este producto. El cumplimiento de las exigencias del plan protéico, conlleva que en el caso de la alfalfa en regadío no se pueda acoger más participantes por las exportaciones.</p> <p>PROBLEMAS, CUELLOS DE BOTELLA: La verificación documental.</p> <p>PRINCIPALES MOTIVOS DE ÉXITO E IMPLEMENTACIÓN: Una correcta formación en el sector.</p>	<p>Intentar profundizar más en la formación al sector con reuniones más periódicas donde puedan consultar todas las dudas.</p> <p>En fase de controles administrativos, intentar agrupar cartas en todas las ayudas e intervenciones, ya que son ayudas con numerosas incidencias a comunicar.</p> <p>Esta ayuda conlleva numerosas cartas de control administrativo, una mejora necesaria sería la agrupación de todas las incidencias para evitar trámites reiterados.</p>
<p>1PD32001806V1 - Ayuda asociada para la producción sostenible de leche de oveja y cabra.</p>	<p>NIVEL DE ACOGIDA: Elevado, la mayoría de las explotaciones de las explotaciones de ovino y/o caprino de leche, que cumplen con los mínimos productivos, participan de esta intervención.</p> <p>ASUNTOS RELEVANTES DE SU RENDIMIENTO: Hay que cumplir con una serie de requisitos relativos al número mínimo de animales de la explotación a la vez que es necesario cumplir con un mínimo de productividad, esto hace que alguna solicitud sea desestimada.</p> <p>PROBLEMAS, CUELLOS DE BOTELLA: La gran cantidad de cruces informáticos con diversas bases de datos, con otras CCAA, con el FEGA, etc., que hace que la gestión sea complicada, además de la repercusión en la fase de control administrativo.</p> <p>PRINCIPALES MOTIVOS DE ÉXITO E IMPLEMENTACIÓN: Es un tipo de ayuda muy asentada ya desde anteriores campañas y en otros periodo de programación, demás de ser parte fundamental del balance económico de la explotación.</p>	<p>Mejora en el tratamiento de información de forma que sea más dinámica y sistematizada.</p>
<p>1PD32001807V1 - Ayuda asociada a los ganaderos extensivos de ovino y caprino que pastan barbechos, rastrojeras o restos de cosecha hortícola, incluida la ganadería extensiva y semiextensiva sin pastos a su disposición.</p>	<p>NIVEL DE ACOGIDA: Elevado, la mayoría de las explotaciones desde ovino y caprino en esta situación, que cumplen con los mínimos productivos, participan de esta intervención.</p> <p>ASUNTOS RELEVANTES DE SU RENDIMIENTO: Hay que cumplir con una serie de requisitos relativos al número mínimo de animales de la explotación a la vez que es necesario cumplir con un mínimo de productividad, esto hace que alguna solicitud sea desestimada.</p> <p>PROBLEMAS, CUELLOS DE BOTELLA: La gran cantidad de cruces informáticos con diversas bases de datos, con otras CCAA, con el FEGA, etc., que hace que la gestión sea complicada, además de la repercusión en la fase de control administrativo.</p>	<p>Mejora en el tratamiento de información de forma que sea más dinámica y sistematizada.</p>

ESTADO DE EJECUCIÓN PEPAC IAR MAPA - EF24
INTERVENCIONES DE PAGOS DIRECTOS

	<p>Parte del cuello de botella viene en la determinación de la superficies beneficiarias.</p> <p>PRINCIPALES MOTIVOS DE ÉXITO E IMPLEMENTACIÓN: Es un tipo de ayuda muy asentada ya desde anteriores campañas y en otros periodo de programación, demás de ser parte fundamental del balance económico de la explotación.</p>	
<p>1PD32001812V1 - Ayuda Asociada a los productores de frutos secos en secano en áreas con riesgo de desertificación</p>	<p>NIVEL DE ACOGIDA: 4.306 solicitantes, la práctica totalidad de los que cumplen los requisitos de subvencionabilidad.</p> <p>ASUNTOS RELEVANTES DE SU RENDIMIENTO: Se centra la ayuda en las zonas con riesgo de desertización. El almendro es un cultivo que se adapta muy bien en estas zonas, siendo de las pocas alternativas que se tienen. Esta ayuda es necesaria para evitar el abandono definitivo de estos cultivos.</p> <p>PROBLEMAS, CUELLOS DE BOTELLA: No es complicada la gestión. Quizás habría que destacar la verificación de los requisitos no monitorizables en campo.</p> <p>PRINCIPALES MOTIVOS DE ÉXITO E IMPLEMENTACIÓN: Correcta formación en el sector.</p>	<p>Intentar profundizar más en la formación al sector con reuniones más periódicas donde puedan consultar todas las dudas.</p> <p>En fase de controles administrativos, intentar agrupar cartas en todas las ayudas e intervenciones, ya que son ayudas con numerosas incidencias a comunicar.</p>
<p>1PD32001803V1 - Ayuda asociada a los ganaderos de vacuno que engordan sus propios terneros en la explotación de nacimiento</p>	<p>NIVEL DE ACOGIDA: Elevado, la mayoría de las explotaciones de vacuno de de cebo nacidos en la explotación , que cumplen con los mínimos productivos, participan de esta intervención, incluido cebaderos comunitarios.</p> <p>ASUNTOS RELEVANTES DE SU RENDIMIENTO: Hay que cumplir con una series de requisitos relativos al número mínimo de animales de la explotación a la vez que es necesario cumplir con un mínimo de productividad, esto hace que alguna solicitud sea desestimada.</p> <p>PROBLEMAS, CUELLOS DE BOTELLA: La gran cantidad de cruces informáticos con diversas bases de datos, con otras CCAA, con el FEGA, etc., que hace que la gestión sea complicada, además de la repercusión en la fase de control administrativo.</p> <p>PRINCIPALES MOTIVOS DE ÉXITO E IMPLEMENTACIÓN: Es un tipo de ayuda muy asentada ya desde anteriores campañas y en otros periodo de programación, demás de ser parte fundamental del balance económico de la explotación.</p>	<p>Mejora en el tratamiento de información de forma que sea más dinámica y sistematizada.</p>

ESTADO DE EJECUCIÓN PEPAC IAR MAPA - EF24
INTERVENCIONES SECTORIALES

UNIDAD RESPONSABLE: ARAGÓN		
INTERVENCIÓN	ASPECTOS GENERALES DE LA EJECUCIÓN DE LA INTERVENCIÓN EN EL EF24	DESCRIPCIÓN DE MEDIDAS ADOPTADAS, EN SU CASO PARA ABORDAR ESTAS CUESTIONES
FRUTAS Y HORTALIZAS		
INVRE(47(1)(a)) - inversiones en activos materiales e inmateriales, investigación y métodos de producción innovadores y experimentales, así como otras acciones	<p>Nivel de acogida: Esta intervención es la más solicitada por las OPFHs, si bien las actuaciones asociadas a plantaciones se han visto reducidas respecto al periodo de programación anterior debido a las limitaciones normativas a las inversiones en riego.</p> <p>Asuntos más relevantes de su rendimiento: Dentro de este grupo las inversiones en activos materiales es la de mayor prevalencia, en el año 2023 suponía el 66% del total, en el año 2024 el 76%.</p> <p>Problemas, cuellos de botella: El problema principal que tuvo la ISFYH para la implantación fue la incertidumbre normativa, ya que las OPFHs tenían que decidir sobre adaptarse o no al nuevo escenario el 15 de septiembre de 2022 cuando no se había publicado todavía el Real Decreto nacional, ni los planes hidrológicos nacionales que condicionarían las condiciones de admisibilidad de las inversiones en riego que se incluyen en esta intervención.</p> <p>Principales motivos de éxito en acogida e implementación: Ninguno</p> <p>Ejemplos relevantes:</p> <p>Referencias cruzadas: Algunas de las inversiones en central son auxiliares por la intervención 6842.1. Ayudas a inversiones en transformación y comercialización con objetivos ambientales y climáticos. En las explotaciones de socios también son auxiliares por la intervención 6841.2 "Modernización y/o mejora de explotaciones agrarias". En algunos tipos específicos de intervención (p.e placas solares) pueden existir líneas de ayuda fuera del ámbito del PEPAC.</p>	<p>Acciones que se hayan tomado para solventar problemas: La implementación de una nueva aplicación informática.</p> <p>Se efectúa el control de duplicidades de las inversiones solicitadas con otras líneas de ayuda mediante la Base de datos Nacional de subvenciones.</p>
ADVI1(47(1)(b)) - servicios de asesoramiento y asistencia técnica, en concreto centrados en técnicas sostenibles de control de plagas y enfermedades, uso sostenible de los productos fitosanitarios y veterinarios, la adaptación al cambio climático y la mitigación de sus efectos, las condiciones de empleo, las obligaciones de los empleadores y la salud y seguridad en el trabajo	<p>Nivel de acogida: Esta intervención es la tercera en mayor acogida por las OPFHs, con un nivel similar al del periodo de programación anterior, el 7% en 2023 y el 4% en 2024.</p> <p>Asuntos más relevantes de su rendimiento:</p> <p>Problemas, cuellos de botella:</p> <p>Principales motivos de éxito en acogida e implementación: Ninguno</p> <p>Ejemplos relevantes:</p> <p>Referencias cruzadas:</p>	
TRAINCO(47(1)(c)) - formación que incluya orientación e intercambio de mejores prácticas, en particular en lo que se refiere a técnicas sostenibles	<p>Nivel de acogida: Esta intervención es la que menor acogida tiene por las OPFHs, con un nivel similar al del periodo de programación anterior, entre el 0 y el 1% tanto en 2023 como en 2024.</p> <p>Asuntos más relevantes de su rendimiento:</p>	

ESTADO DE EJECUCIÓN PEPAC IAR MAPA - EF24
INTERVENCIONES SECTORIALES

<p>de control de plagas y enfermedades, uso sostenible de productos fitosanitarios y veterinarios, y adaptación al cambio climático y mitigación de este, así como la utilización de plataformas comerciales organizadas y de bolsas de mercancías en los mercados al contado y de futuros</p>	<p>Problemas, cuellos de botella:</p> <p>Principales motivos de éxito en acogida e implementación: Ninguno</p> <p>Ejemplos relevantes:</p> <p>Referencias cruzadas:</p>	
<p>ORGAN(47(1)(d)) - producción ecológica o integrada</p>	<p>Nivel de acogida: Esta intervención es la segunda en mayor acogida por las OPFHs, con un nivel superior al del periodo de programación anterior, supuso el 15% en 2023 y el 16% en 2024.</p> <p>Asuntos más relevantes de su rendimiento: Problemas, cuellos de botella: Ninguno</p> <p>Principales motivos de éxito en acogida e implementación: El aumento del porcentaje de subvención en acciones medioambientales ha supuesto un atractivo para que las organizaciones se decanten por solicitar la ayuda en este tipo de actuación, además influye que otras acciones clásicas tienen mayores requerimientos normativos.</p> <p>Ejemplos relevantes:</p> <p>Referencias cruzadas:</p>	
<p>TRANS(47(1)(e)) - actuaciones para aumentar la sostenibilidad y la eficiencia del transporte y el almacenamiento de productos</p>	<p>Nivel de acogida: Esta intervención ha tenido una acogida limitada no llegando al 1% en ninguno de los años.</p> <p>Asuntos más relevantes de su rendimiento:</p> <p>Problemas, cuellos de botella: Ninguno</p> <p>Principales motivos de éxito en acogida e implementación: Ejemplos relevantes:</p> <p>Referencias cruzadas:</p>	
<p>PROMO(47(1)(f)) - promoción, comunicación y comercialización, incluidas acciones y actividades destinadas, en particular, a sensibilizar a los consumidores sobre los regímenes de calidad de la Unión y la importancia de dietas saludables, y sobre la diversificación y consolidación de los mercados</p>	<p>Nivel de acogida: Esta intervención ha tenido una acogida superior a la del periodo anterior debido a la exigencia normativa de que los programas operativos debían contar con intervenciones relacionadas con el objetivo 46.b del Reglamento 2115/2021, que en Aragón se cuantificó en un porcentaje mínimo sobre el total del gasto del PO, razón por la que para el año 2023 supuso el 4% del presupuesto y en 2024 el 2%.</p> <p>Asuntos más relevantes de su rendimiento:</p> <p>Problemas, cuellos de botella: Ninguno</p> <p>Principales motivos de éxito en acogida e implementación: exigencia normativa</p> <p>Ejemplos relevantes:</p>	

ESTADO DE EJECUCIÓN PEPAC IAR MAPA - EF24
INTERVENCIONES SECTORIALES

	Referencias cruzadas:	
QUAL(47(1)(g)) - aplicación de regímenes de calidad nacionales y de la Unión	<p>Nivel de acogida: Esta intervención es tiene una acogida limitada, con un nivel similar al del periodo de programación anterior, entre el 0 y el 1% tanto en 2023 como en 2024.</p> <p>Asuntos más relevantes de su rendimiento:</p> <p>Problemas, cuellos de botella:</p> <p>Principales motivos de éxito en acogida e implementación: Ninguno</p> <p>Ejemplos relevantes:</p> <p>Referencias cruzadas:</p>	
TRACE(47(1)(h)) - aplicación de sistemas de trazabilidad y certificación, en particular el seguimiento de la calidad de los productos vendidos a los consumidores finales	<p>Nivel de acogida: Esta intervención es tiene una acogida limitada, con un nivel similar al del periodo de programación anterior, entre el 0 y el 1% tanto en 2023 como en 2024.</p>	
PRODUCTOS APÍCOLAS		
ADVIBEES(55(1)(a)) - servicios de asesoramiento, asistencia técnica, formación, información e intercambio de buenas prácticas, también mediante la creación de redes, para apicultores y organizaciones de apicultores	<p>NIVEL DE ACOGIDA: la intervención está dirigida a las agrupaciones de apicultores. De las 5 existentes en la Comunidad Autónoma, ha sido solicitada por todas ellas.</p> <p>ASUNTOS RELEVANTES DE SU RENDIMIENTO: las mayores inversiones solicitadas han sido la contratación de técnicos y administrativos, seguidos de la organización de cursos, las actividades de divulgación y en último lugar la asistencia a cursos por parte de los técnicos.</p> <p>PROBLEMAS, CUELLOS DE BOTELLA: las inversiones que realizan las agrupaciones para las contrataciones son superiores a la inversión máxima auxiliable calculada en la mayoría de los casos. Por otra parte, la subvención de esta acción resultó ser del 59,35% debido a las disponibilidades presupuestarias que obligó al prorrateo. Para todas las intervenciones: necesidades informáticas para generar ficheros de pago con todos los requerimientos necesarios, estadísticas e informes, con todos los cambios que se suceden a lo largo de la convocatoria.</p> <p>PRINCIPALES MOTIVOS DE ÉXITO E IMPLEMENTACIÓN: Fundamental apoyo a la sanidad de las colmenas</p> <p>EJEMPLOS RELEVANTES: planificación de la profilaxis de las colmenas</p>	<p>Intentar transmitir a los representantes de las asociaciones los objetivos de la subvención, con reuniones y envío puntual de información sobre la materia.</p> <p>Adaptación del programa informático a las nuevas necesidades de gestión.</p>
INVAPI(55(1)(b)) - inversiones en activos materiales e inmateriales, así como otras acciones	<p>NIVEL DE ACOGIDA: Se indican las solicitudes para cada tipo de acción de las 169 solicitudes presentada para la Intervención sectorial apícola, ya que hay mucha variabilidad:</p> <p>2.1. Lucha invasores y enfermedades: 167 de 169 solicitantes</p> <p>2.2. Prevenir fenómenos climáticos: para solicitantes individuales. Solicitada por 1 de 169 solicitantes.</p> <p>2.3. Cría de abejas: para solicitantes individuales. Solicitada por 18 de 169 solicitantes</p>	<p>Intentar transmitir al sector, a través de sus asociaciones los objetivos de la subvención, con reuniones y envío puntual de información sobre la materia.</p> <p>Adaptación del programa informático a las nuevas necesidades de gestión.</p>

ESTADO DE EJECUCIÓN PEPAC IAR MAPA - EF24
INTERVENCIONES SECTORIALES

	<p>2.4. Trashumancia: para solicitantes individuales. Solicitada por 1 de 169 solicitantes. Ha habido más solicitudes, no admitidas por incompatibilidad con otras ayudas a la trashumancia.</p> <p>2.5. Inversiones: solicitada por 1 de las 5 agrupaciones (comercializa miel) para “Equipos de envasado” y por el 100% de los solicitantes individuales, 164, para varios conceptos, entre los que destaca el seguro de responsabilidad civil de las colmenas.</p> <p>ASUNTOS RELEVANTES DE SU RENDIMIENTO: Lucha contra la principal enfermedad de los colmenares.</p> <p>PROBLEMAS, CUELLOS DE BOTELLA: A la acción 2.1 se destina el 50% del presupuesto, resultando un 60% en el pago final por el traspaso de importes disponibles de otras intervenciones. Aun así, en el caso de los tratamientos de varroosis, subvencionados a las agrupaciones, el porcentaje de subvención ha sido del 81% debido al prorrateo que fue necesario realizar.</p> <p>PRINCIPALES MOTIVOS DE ÉXITO E IMPLEMENTACIÓN: En el caso de la acción 2.5, en la convocatoria 2024 se ha ampliado a las agrupaciones (antes solo se solicitaba a título individual), por lo que se ha favorecido la mejora de los equipos de envasado para la miel comercializada por agrupaciones.</p> <p>EJEMPLOS RELEVANTES: Mejora de las condiciones de producción y comercialización.</p>	
<p>ACTLAB(55(1)(c)) - actuaciones para prestar apoyo a los laboratorios en el análisis de productos apícolas, las pérdidas de abejas o las caídas de productividad, y las sustancias potencialmente tóxicas para las abejas</p>	<p>NIVEL DE ACOGIDA: ha sido solicitado por 3 agrupaciones de apicultores para análisis de miel y abejas y 5 apicultores a título individual.</p> <p>ASUNTOS RELEVANTES DE SU RENDIMIENTO: Pocas solicitudes, más intensidad por parte de asociaciones</p> <p>PROBLEMAS, CUELLOS DE BOTELLA: Ninguno</p> <p>PRINCIPALES MOTIVOS DE ÉXITO E IMPLEMENTACIÓN: Evaluación de la prevalencia de la forma sintomática de las distintas enfermedades como Varroa, loque, nosema, etc.</p> <p>EJEMPLOS RELEVANTES:</p>	<p>Intentar transmitir al sector, a través de sus asociaciones los objetivos de la subvención, con reuniones y envío puntual de información sobre la materia.</p> <p>Adaptación del programa informático a las nuevas necesidades de gestión.</p>
<p>COOPAPI(55(1)(e)) - colaboración con organismos especializados con vistas a la aplicación de programas de investigación aplicada en el sector de la apicultura y los productos apícolas</p>	<p>NO APLICA</p>	
<p>PROMOBEES(55(1)(f)) - promoción, comunicación y comercialización, incluidas acciones y actividades de vigilancia del mercado destinadas, en particular, a sensibilizar a los consumidores sobre la calidad de los productos apícolas</p>	<p>NIVEL DE ACOGIDA: la intervención está dirigida a las agrupaciones de apicultores. De las 5 existentes en la Comunidad Autónoma, ha sido solicitada por 1 de ellas, que coincide con la de mayor número de asociados, y es la única que realiza la comercialización de miel.</p> <p>ASUNTOS RELEVANTES DE SU RENDIMIENTO: Las inversiones se han realizado en gastos relacionados con la venta directa, diseño e imagen, promoción en ferias y seguimiento de mercado, a partes iguales. A esta acción le correspondía un 2% del presupuesto, utilizándose finalmente un 0,22%.</p> <p>PROBLEMAS, CUELLOS DE BOTELLA: no se detectan.</p>	<p>Intentar transmitir a los representantes de las asociaciones los objetivos de la subvención, con reuniones y envío puntual de información sobre la materia.</p> <p>Adaptación del programa informático a las nuevas necesidades de gestión.</p>

ESTADO DE EJECUCIÓN PEPAC IAR MAPA - EF24
INTERVENCIONES SECTORIALES

	<p>PRINCIPALES MOTIVOS DE ÉXITO E IMPLEMENTACIÓN: Divulgación de las acciones.</p> <p>EJEMPLOS RELEVANTES: Feria de Sariñena.</p>	
ACTQUAL(55(1)(g)) - actuaciones para aumentar la calidad del producto	<p>NIVEL DE ACOGIDA: La intervención está dirigida a las agrupaciones de apicultores. Una de las cinco agrupaciones existentes comercializa miel, pero no ha solicitado subvención para la acción.</p> <p>ASUNTOS RELEVANTES DE SU RENDIMIENTO: La agrupación que comercializa no realiza este tipo de actividades relacionadas con normas y figuras de calidad. A esta acción le correspondía un 2% del presupuesto, que ha sido traspasado a otras intervenciones siguiendo el orden que establece la normativa.</p>	<p>Intentar transmitir a los representantes de las asociaciones los objetivos de la subvención, con reuniones y envío puntual de información sobre la materia.</p> <p>Adaptación del programa informático a las nuevas necesidades de gestión.</p>
VINO		
RESTRVINEY(58(1)(a)) - reestructuración y reconversión de viñedos		
INWINE(58(1)(b)) - inversiones en activos materiales e inmateriales en sistemas agrícolas vitícolas, excluidas las operaciones relacionadas con el tipo de intervención previsto en la letra a), en instalaciones de transformación y en infraestructuras vinícolas, así como en estructuras e instrumentos de comercialización	<p>La demanda de la línea ha disminuido respecto al periodo anterior, pudiendo auxiliar en estos momentos todos los expedientes. A nivel inversiones subvencionables, se podría homologar criterios con la medida de industrias agroalimentarias del FEADER</p>	<p>Nada relevante respecto a la gestión en ejercicios anteriores.</p>
GREENWINE(58(1)(c)) - cosecha en verde, que comprende la destrucción o eliminación total de racimos de uvas mientras todavía estén inmaduros, por lo que se reduce el rendimiento de la zona relevante a cero; no se considera cosecha en verde dejar las uvas de calidad comercial sin vendimiar en las cepas al final del ciclo normal de producción		
DISTIL(58(1)(g)) - destilación de subproductos de la vinificación		

ESTADO DE EJECUCIÓN PEPAC IAR MAPA - EF24
INTERVENCIONES SECTORIALES

llevada a cabo de acuerdo con las restricciones establecidas en el anexo VIII, parte II, sección D, del Reglamento (UE) n.º 1308/2013		
PROMOWINE(58(1)(k)) - promoción llevada a cabo en terceros países	Muy buena acogida de la línea, si bien su gestión la hace complicada por las exigencias para su tramitación en las que se debería trabajar en una interpretación común de muchos aspectos. Problemas en la moderación de costes, vinculación de empresas extranjeras, aplicación de la Ley de morosidad, gastos subvencionables, medios de prueba... La presentación de los programas al detalle con tanta anticipación hace que sea necesario tramitar infinidad de modificaciones; se hace necesario articular sistemas sencillos para gestionar la realidad de la línea	Contacto permanente con empresas en la adaptación de sus programas