

Coyuntura turística hotelera.

Marzo de 2026

El número de pernoctaciones en establecimientos hoteleros de Aragón durante el mes de marzo se sitúa en 497.710, con una variación del 9% respecto al mismo mes de 2025.

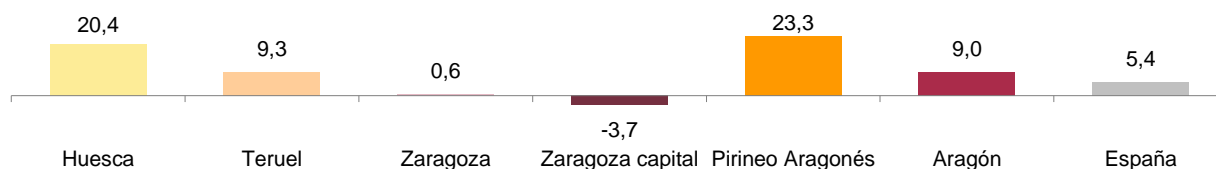
En marzo se cubren en Aragón el 41,6% de las plazas ofertadas. El mayor grado de ocupación corresponde a Zaragoza capital con el 53,1%.

Viajeros y pernoctaciones en establecimientos hoteleros.

	Huesca	Teruel	Zaragoza	Zaragoza capital	Pirineo Aragonés	Aragón	España
Nº de viajeros. Total	82.652	34.708	124.804	94.369	69.140	242.164	8.270.160
Residentes en España	74.484	30.181	96.440	70.822	63.656	201.105	4.086.410
Residentes en el extranjero	8.168	4.527	28.364	23.547	5.484	41.059	4.183.750
Nº de pernoctaciones. Total	198.892	72.348	226.471	161.027	173.622	497.710	23.606.982
Residentes en España	180.113	59.878	172.245	116.806	162.514	412.236	8.499.537
Residentes en el extranjero	18.779	12.469	54.225	44.221	11.108	85.474	15.107.445

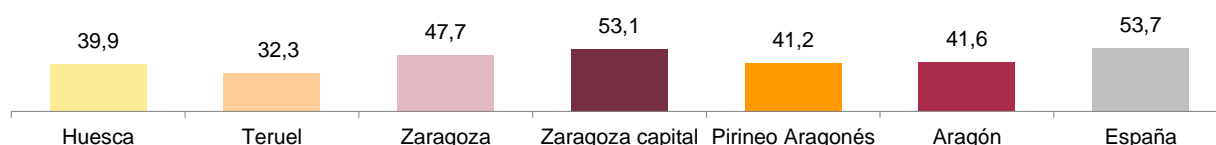
Tasas de variación interanual del total de pernoctaciones hoteleras.

Unidad: porcentaje.



Grado de ocupación por plazas.

Unidad: porcentaje.



Pernoctaciones hoteleras. Principales mercados.

Pernoctaciones residentes / Ranking según CA de procedencia.

	Número	Porcentaje
Total	412.236	100,0
Madrid, Comunidad de	107.166	26,0
Cataluña	59.748	14,5
Aragón	59.481	14,4
Comunidad Valenciana	45.038	10,9

Pernoctaciones no residentes / Ranking según país de procedencia.

	Número	Porcentaje
Total	85.474	100,0
Francia	15.432	18,1
Italia	6.569	7,7
Portugal	6.356	7,4
Estados Unidos	5.877	6,9

Coyuntura turística hotelera.

Marzo de 2026

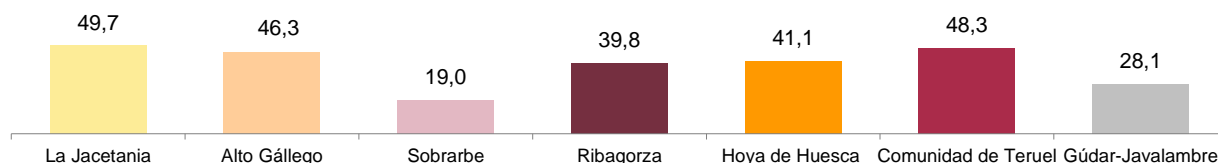
Viajeros y pernoctaciones en establecimientos hoteleros.

Comarcas de interés turístico.

	La Jacetania	Alto Gállego	Sobrarbe	Ribagorza	Hoya de Huesca / Plana de Uesca	Comunidad de Teruel	Gúdar-Javalambre
Nº de viajeros. Total	21.496	22.317	7.258	12.267	8.868	14.362	4.663
Residentes en España	19.998	20.638	6.362	11.551	7.085	12.889	4.007
Residentes en el extranjero	1.498	1.679	896	716	1.783	1.473	656
Nº de pernoctaciones. Total	54.323	58.892	12.622	35.583	16.953	28.464	10.916
Residentes en España	51.888	54.970	11.144	33.804	11.746	25.638	7.284
Residentes en el extranjero	2.435	3.922	1.478	1.779	5.207	2.826	3.632

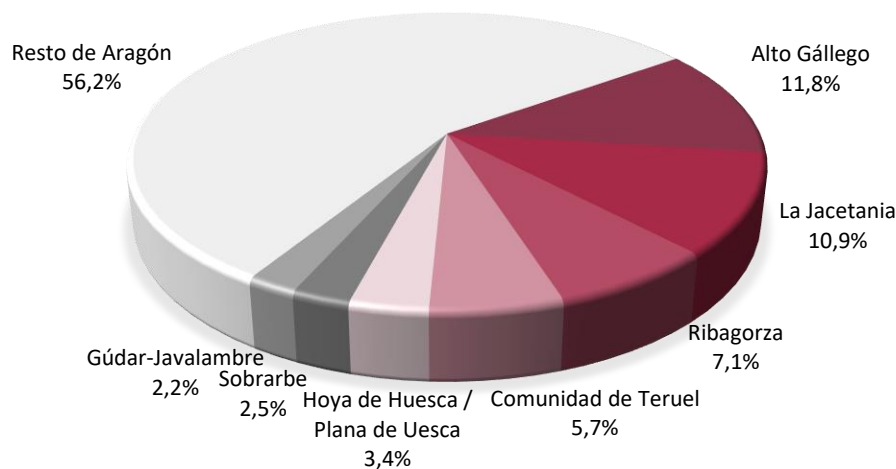
Grado de ocupación por plazas.

Unidad: porcentaje.



Pernoctaciones hoteleras en comarcas de interés turístico.

Unidad: porcentaje.



Fuente: IAEST según Coyuntura turística hotelera. INE.

Más información

X @IAEST

Suscripciones públicas del Gobierno de Aragón

Instituto Aragonés de Estadística / Coyuntura económica de Aragón

Instituto Aragonés de Estadística / Servicios, comercio, transporte y turismo / Turismo