

Coyuntura turística hotelera.

Febrero de 2026

El número de pernoctaciones en establecimientos hoteleros de Aragón durante el mes de febrero se sitúa en 438.393, un 0,9% inferior al mismo mes de 2025.

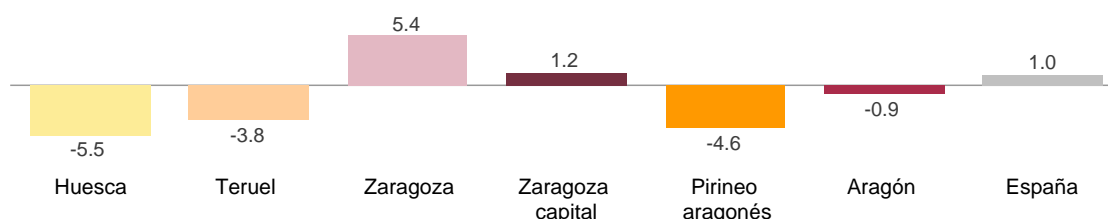
En febrero se cubren en Aragón el 44,7% de las plazas ofertadas. El mayor grado de ocupación corresponde a Zaragoza capital con el 54,5%.

Viajeros y pernoctaciones en establecimientos hoteleros.

	Huesca	Teruel	Zaragoza	Zaragoza capital	Pirineo aragonés	Aragón	España
Nº de viajeros. Total	76.154	29.296	103.759	81.592	65.976	209.209	6.594.807
Residentes en España	68.556	26.194	79.675	60.844	60.022	174.424	3.291.438
Residentes en el extranjero	7.598	3.102	24.084	20.748	5.954	34.785	3.303.369
Nº de pernoctaciones. Total	197.242	56.213	184.939	139.477	176.415	438.393	18.564.904
Residentes en España	174.441	46.994	138.548	100.875	159.477	359.983	6.411.136
Residentes en el extranjero	22.800	9.218	46.391	38.602	16.938	78.410	12.153.768

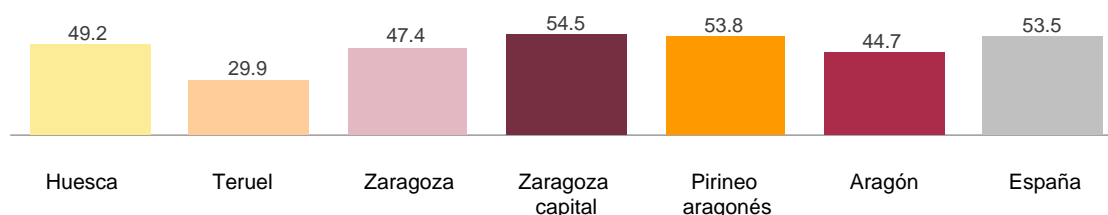
Tasas de variación interanual del total de pernoctaciones hoteleras.

Unidad: porcentaje



Grado de ocupación por plazas.

Unidad: porcentaje



Pernoctaciones hoteleras. Principales mercados.

Pernoctaciones residentes / Ranking según CA de procedencia.

Pernoctaciones no residentes / Ranking según país de procedencia

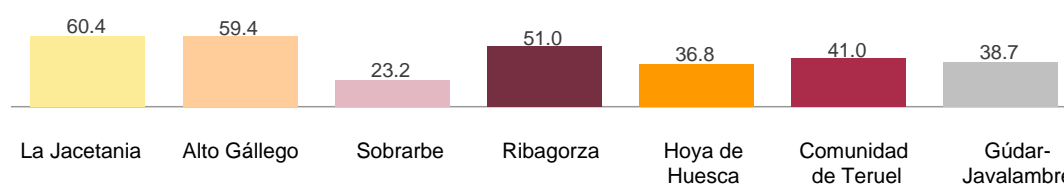
	Número	Porcentaje		Número	Porcentaje
Total	359.983	100,0	Total	78.410	100,0
Madrid, Comunidad de	95.489	26,5	Francia	12.390	15,8
Aragón	54.197	15,1	Portugal	8.391	10,7
Cataluña	48.996	13,6	Italia	6.941	8,9
Comunitat Valenciana	38.129	10,6	Países africanos	5.697	7,3

**Viajeros y pernoctaciones en establecimientos hoteleros.
Comarcas de interés turístico.**

	La Jacetania	Alto Gállego	Sobrarbe	Ribagorza	Hoya de Huesca / Plana de Uesca	Comunidad de Teruel	Gúdar-Javalambre
Nº de viajeros. Total	24.291	20.927	4.516	13.475	6.133	12.444	5.978
Residentes en España	22.273	19.018	4.091	12.503	5.157	10.932	5.482
Residentes en el extranjero	2.018	1.910	424	972	976	1.512	496
Nº de pernoctaciones. Total	59.933	62.055	8.190	39.390	12.536	23.345	13.178
Residentes en España	55.235	55.364	7.436	36.088	8.425	20.619	9.296
Residentes en el extranjero	4.698	6.691	753	3.303	4.110	2.727	3.882

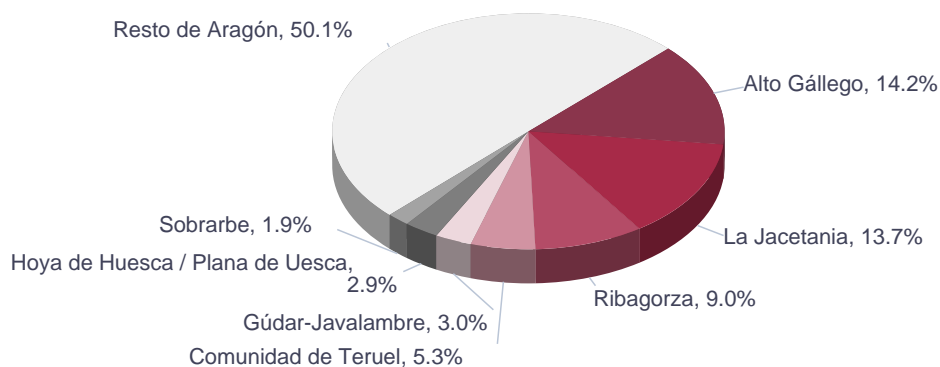
Grado de ocupación por plazas.

Unidad: porcentaje



Pernoctaciones hoteleras en comarcas de interés turístico.

Unidad: porcentaje



Fuente: IAEST según Coyuntura turística hotelera. INE.

Más información

X @IAEST

Suscripciones públicas del Gobierno de Aragón

Instituto Aragonés de Estadística / Coyuntura económica de Aragón

Instituto Aragonés de Estadística / Servicios, comercio, transporte y turismo / Turismo