

Coyuntura turística hotelera.

Enero de 2026

El número de pernoctaciones en establecimientos hoteleros de Aragón durante el mes de enero se sitúa en 401.771, un 10,3% superior al mismo mes de 2025.

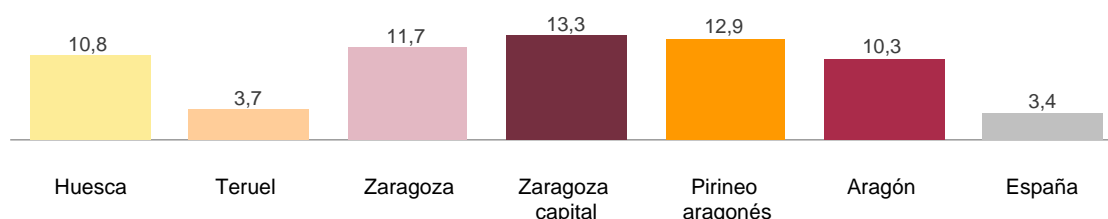
En enero se cubren en Aragón el 39,1% de las plazas ofertadas. El mayor grado de ocupación corresponde a Zaragoza capital con el 47,5%.

Viajeros y pernoctaciones en establecimientos hoteleros.

	Huesca	Teruel	Zaragoza	Zaragoza capital	Pirineo aragonés	Aragón	España
Nº de viajeros. Total	69.960	23.803	92.560	78.752	60.830	186.324	5.948.424
Residentes en España	64.587	20.972	70.562	59.735	57.130	156.120	2.942.666
Residentes en el extranjero	5.373	2.832	21.998	19.017	3.700	30.204	3.005.758
Nº de pernoctaciones. Total	184.811	47.311	169.650	143.876	165.195	401.771	17.395.903
Residentes en España	170.622	38.097	130.336	109.711	156.409	339.055	5.847.797
Residentes en el extranjero	14.189	9.214	39.313	34.165	8.786	62.717	11.548.106

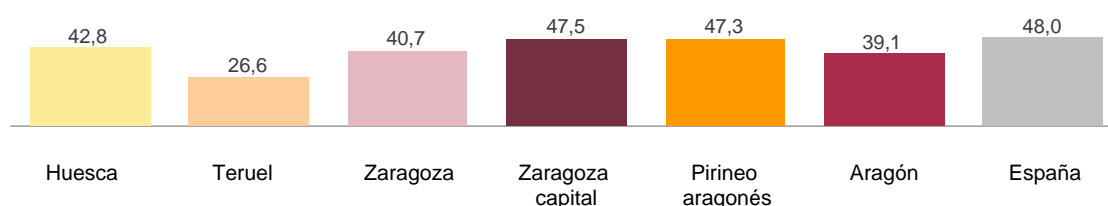
Tasas de variación interanual del total de pernoctaciones hoteleras.

Unidad: porcentaje



Grado de ocupación por plazas.

Unidad: porcentaje



Pernoctaciones hoteleras. Principales mercados.

Pernoctaciones residentes / Ranking según CA de procedencia.

Pernoctaciones no residentes / Ranking según país de procedencia

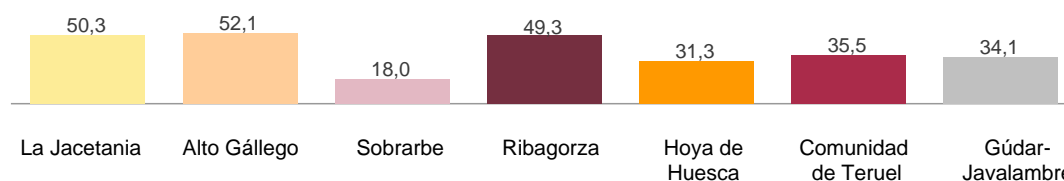
	Número	Porcentaje		Número	Porcentaje
Total	339.055	100,0	Total	62.717	100,0
Madrid, Comunidad de	84.997	25,1	Francia	7.347	11,7
Aragón	51.180	15,1	Países africanos	6.268	10,0
Cataluña	47.344	14,0	Italia	6.093	9,7
Comunitat Valenciana	41.373	12,2	Portugal	4.626	7,4

**Viajeros y pernoctaciones en establecimientos hoteleros.
Comarcas de interés turístico.**

	La Jacetania	Alto Gállego	Sobrarbe	Ribagorza	Hoya de Huesca / Plana de Uesca	Comunidad de Teruel	Gúdar-Javalambre
Nº de viajeros. Total	21.771	21.386	2.971	12.714	5.295	10.603	5.412
Residentes en España	20.080	20.320	2.668	12.421	4.467	9.025	4.849
Residentes en el extranjero	1.692	1.066	302	293	828	1.577	562
Nº de pernoctaciones. Total	52.877	65.405	5.113	37.999	11.905	19.698	13.436
Residentes en España	49.917	62.083	4.599	36.538	8.269	16.909	7.868
Residentes en el extranjero	2.960	3.322	514	1.461	3.636	2.789	5.568

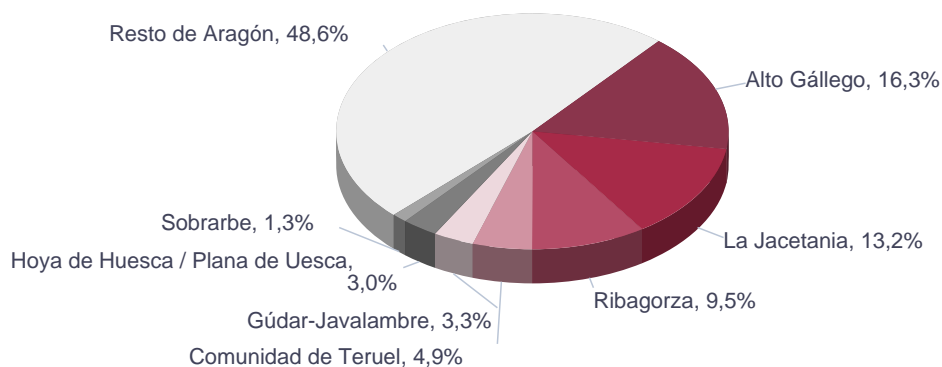
Grado de ocupación por plazas.

Unidad: porcentaje



Pernoctaciones hoteleras en comarcas de interés turístico.

Unidad: porcentaje



Fuente: IAEST según Coyuntura turística hotelera. INE.

Más información

X @IAEST

Suscripciones públicas del Gobierno de Aragón

Instituto Aragonés de Estadística / Coyuntura económica de Aragón

Instituto Aragonés de Estadística / Servicios, comercio, transporte y turismo / Turismo