

Coyuntura turística hotelera.

Agosto de 2024

El número de pernoctaciones en establecimientos hoteleros de Aragón durante el mes de agosto se sitúa en 730.814, un 3,9% superior al mismo mes de 2023.

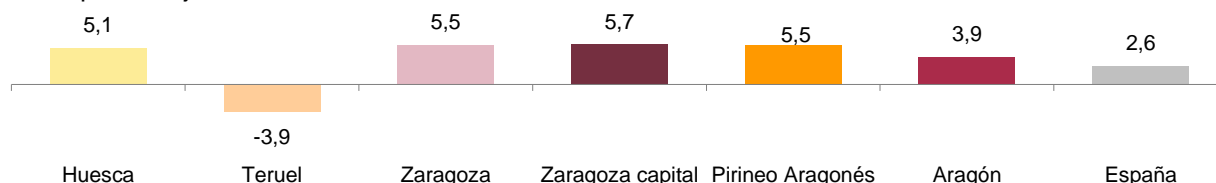
En agosto se cubren en Aragón el 57,5% de las plazas ofertadas. El mayor grado de ocupación corresponde al Pirineo Aragonés con el 68,9%.

Viajeros y pernoctaciones en establecimientos hoteleros.

	Huesca	Teruel	Zaragoza	Zaragoza capital	Pirineo Aragonés	Aragón	España
Nº de viajeros. Total	141.095	52.003	162.804	116.191	126.768	355.902	13.586.095
Residentes en España	113.976	46.395	112.137	74.746	102.402	272.508	6.356.384
Residentes en el extranjero	27.119	5.608	50.667	41.445	24.366	83.394	7.229.711
Nº de pernoctaciones. Total	352.597	103.223	274.994	185.593	323.761	730.814	47.895.779
Residentes en España	295.955	92.750	188.806	116.730	273.785	577.511	17.325.504
Residentes en el extranjero	56.642	10.473	86.188	68.863	49.976	153.303	30.570.274

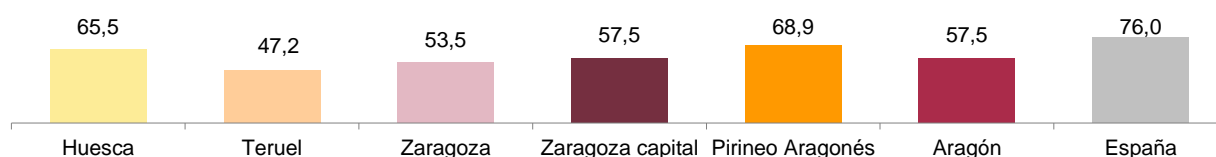
Tasas de variación interanual del total de pernoctaciones hoteleras.

Unidad: porcentaje.



Grado de ocupación por plazas.

Unidad: porcentaje.



Pernoctaciones hoteleras. Principales mercados.

Pernoctaciones residentes / Ranking según CA de procedencia.

	Número	Porcentaje
Total	577.511	100,0
Cataluña	131.850	22,8
Comunidad Valenciana	95.084	16,5
Madrid, Comunidad de	88.394	15,3
Aragón	86.697	15,0

Pernoctaciones no residentes / Ranking según país de procedencia.

	Número	Porcentaje
Total	153.303	100,0
Francia	49.880	32,5
Italia	17.246	11,2
Reino Unido	8.218	5,4
Portugal	7.675	5,0

Coyuntura turística hotelera.

Agosto de 2024

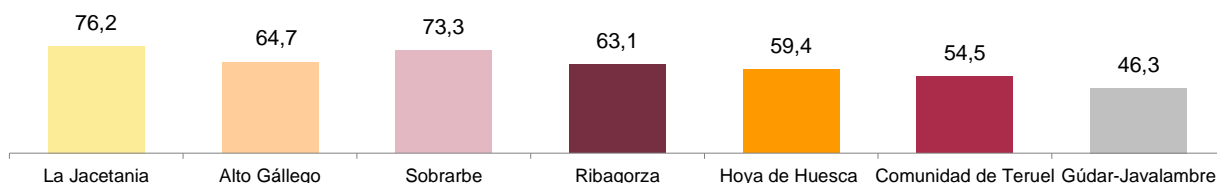
Viajeros y pernoctaciones en establecimientos hoteleros.

Comarcas de interés turístico.

	La Jacetania	Alto Gállego	Sobrarbe	Ribagorza	Hoya de Huesca / Plana de Uesca	Comunidad de Teruel	Gúdar-Javalambre
Nº de viajeros. Total	31.961	33.820	33.343	19.506	13.214	18.909	6.097
Residentes en España	26.955	29.266	26.281	15.855	9.783	16.579	5.780
Residentes en el extranjero	5.005	4.554	7.062	3.651	3.431	2.330	317
Nº de pernoctaciones. Total	79.697	87.393	79.036	58.076	28.009	35.324	15.608
Residentes en España	71.944	78.067	65.547	49.536	19.922	31.168	15.233
Residentes en el extranjero	7.752	9.326	13.489	8.540	8.088	4.156	375

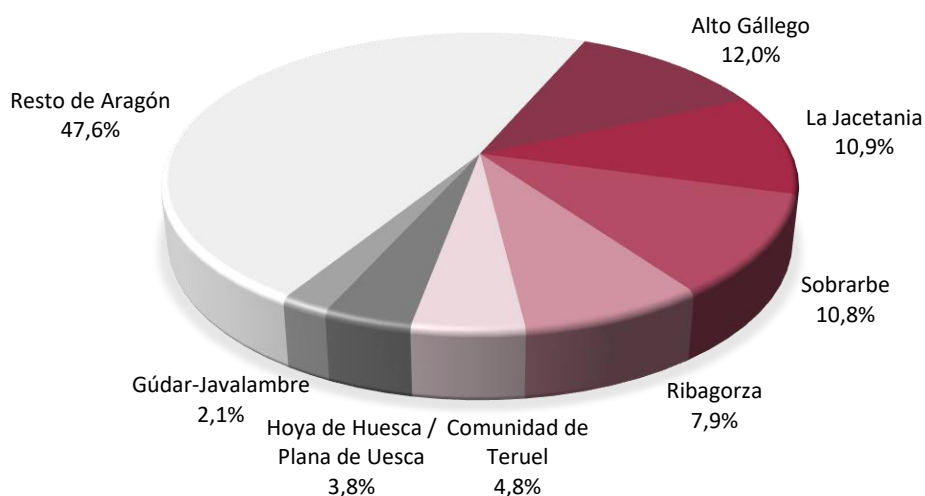
Grado de ocupación por plazas.

Unidad: porcentaje.



Pernoctaciones hoteleras en comarcas de interés turístico.

Unidad: porcentaje.



Fuente: IAEST según Coyuntura turística hotelera. INE.

Más información

X @IAEST

Suscripciones públicas del Gobierno de Aragón

Instituto Aragonés de Estadística / Coyuntura económica de Aragón

Instituto Aragonés de Estadística / Servicios, comercio, transporte y turismo / Turismo