

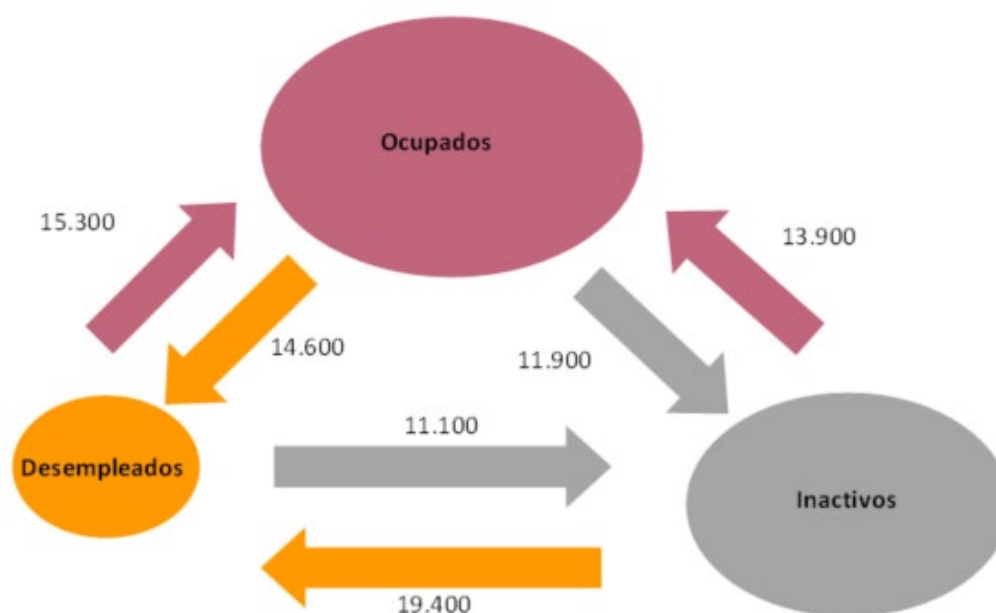
En este trimestre se ha producido un incremento en el flujo de entradas a la actividad, pasando de 32.300 a 33.300, aunque la mayoría de las incorporaciones han sido en busca de empleo.

El saldo de entradas y salidas entre ocupación y desempleo sigue siendo positivo (700) continuando con la tendencia del trimestre anterior.

La salida del paro hacia la ocupación experimenta un descenso situándose en 15.300, frente a los 17.100 del trimestre anterior.

La entrada a la ocupación desde la inactividad, desciende en 6.400, siendo 13.900 este trimestre frente a los 20.300 del anterior.

**Esquema de flujos entre T1/2026 y T4/2025. Aragón.**



El flujo de entradas hacia la ocupación es inferior en 1.000 personas al producido en el mismo trimestre de 2025.

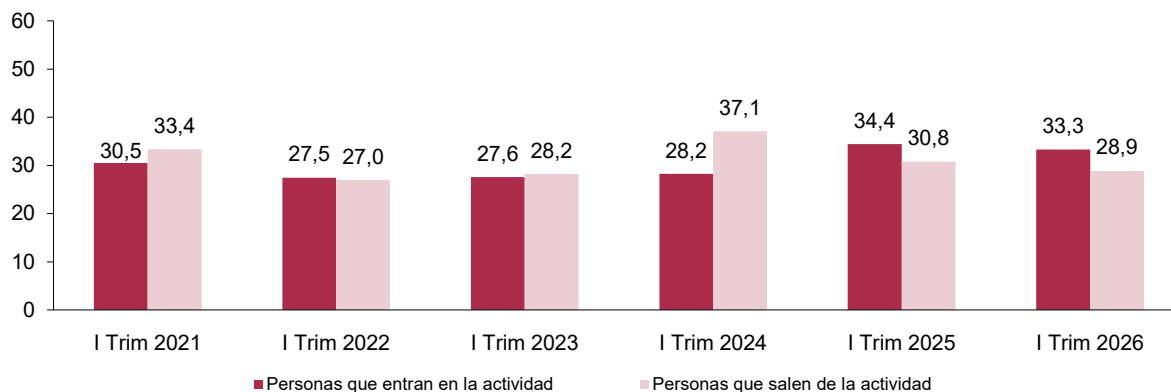
El flujo de salidas de la ocupación disminuye, con 3.000 personas menos respecto al habido en el mismo trimestre de 2025, siendo 26.500 personas las que salen de ella.

El número de personas que estaban paradas hace tres meses y no lo están se sitúa en 26.500, 600 personas más que en el mismo periodo de 2025.

El flujo total de entradas al paro asciende hasta las 34.000 personas, lo que supone 1.600 personas menos que en el primer trimestre de 2025.

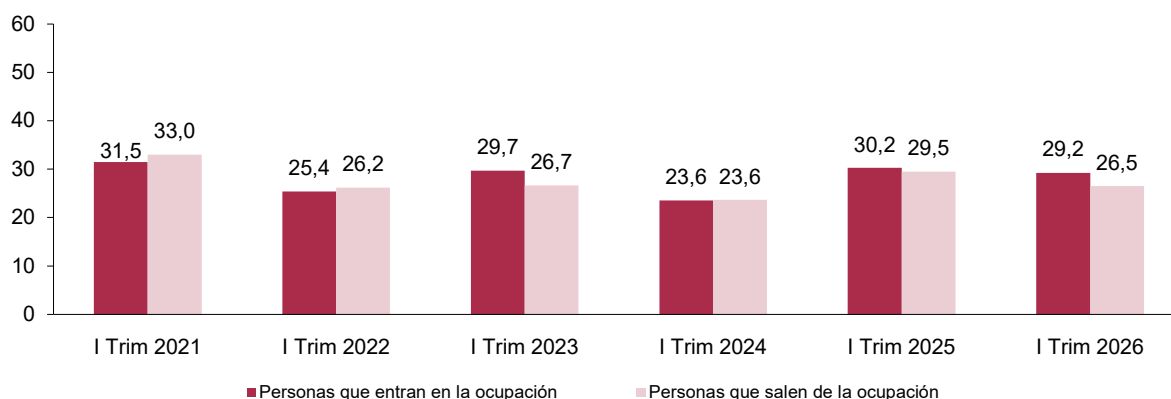
### Flujos de personas que entran y salen de la actividad cada trimestre.

Unidad: miles de personas



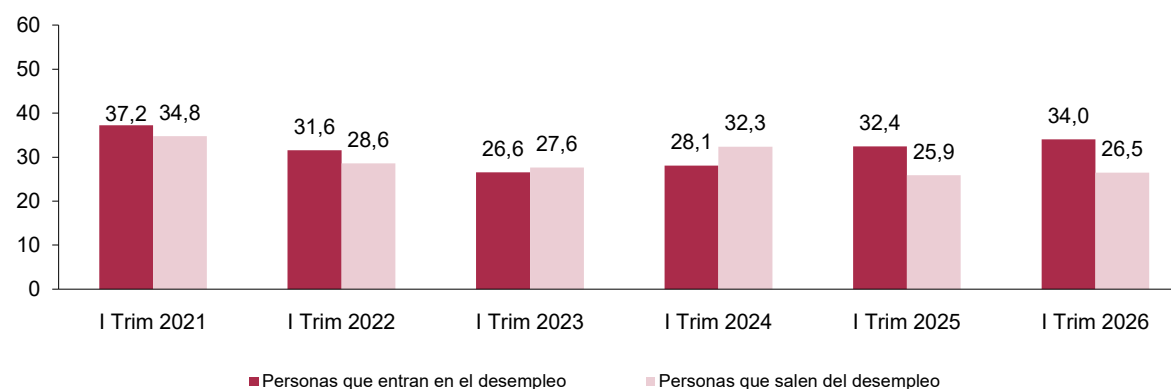
### Flujos de personas que entran y salen de la ocupación cada trimestre.

Unidad: miles de personas



### Flujos de personas que entran y salen del paro cada trimestre.

Unidad: miles de personas



Fuente: IAEST según Estadística de flujos de población activa, INE.

### Más información

X: @IAEST

Suscripciones públicas del Gobierno de Aragón

Instituto Aragonés de Estadística / Coyuntura económica de Aragón

Instituto Aragonés de Estadística / Trabajo, salarios y relaciones laborales / Flujos de la población activa