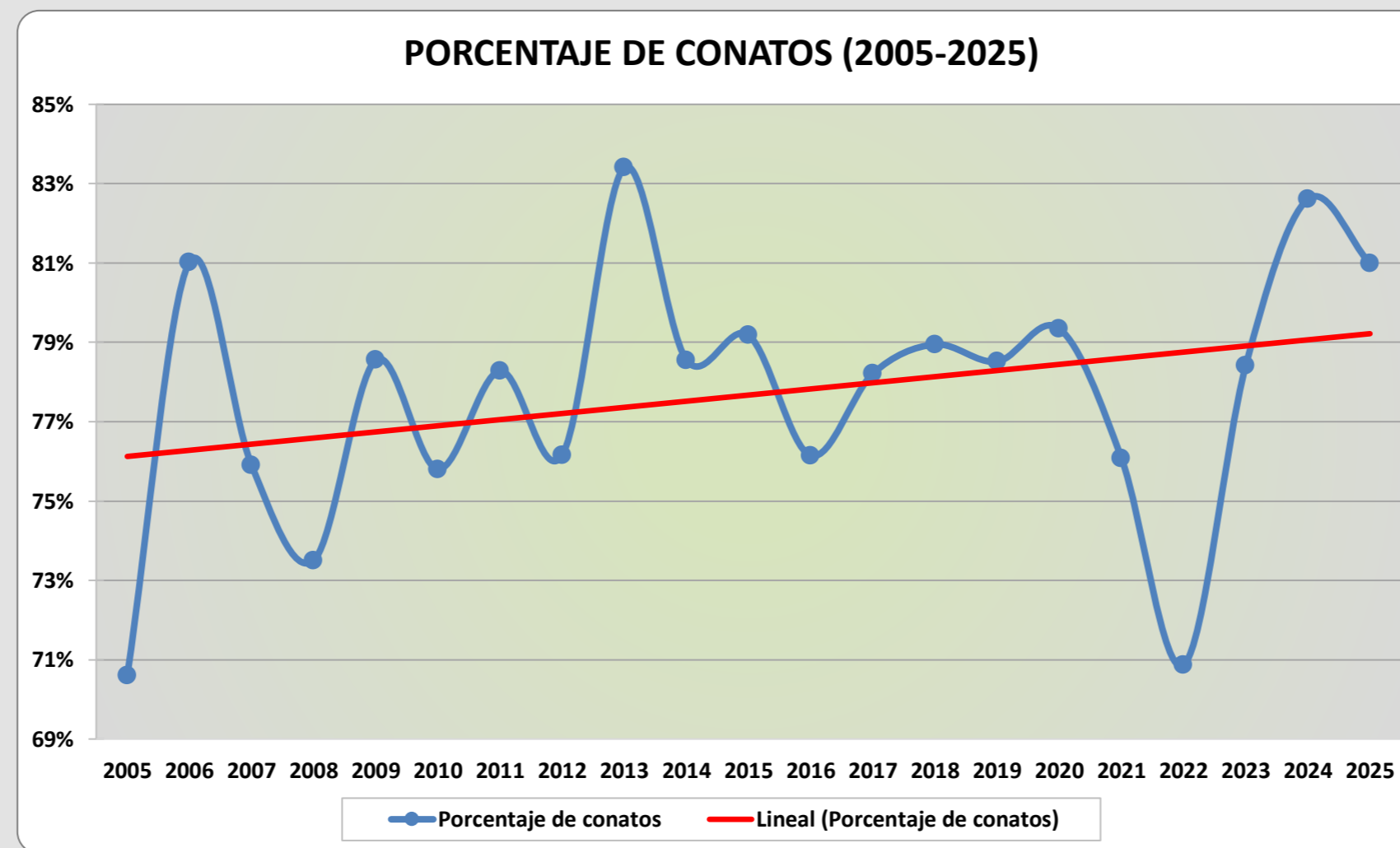
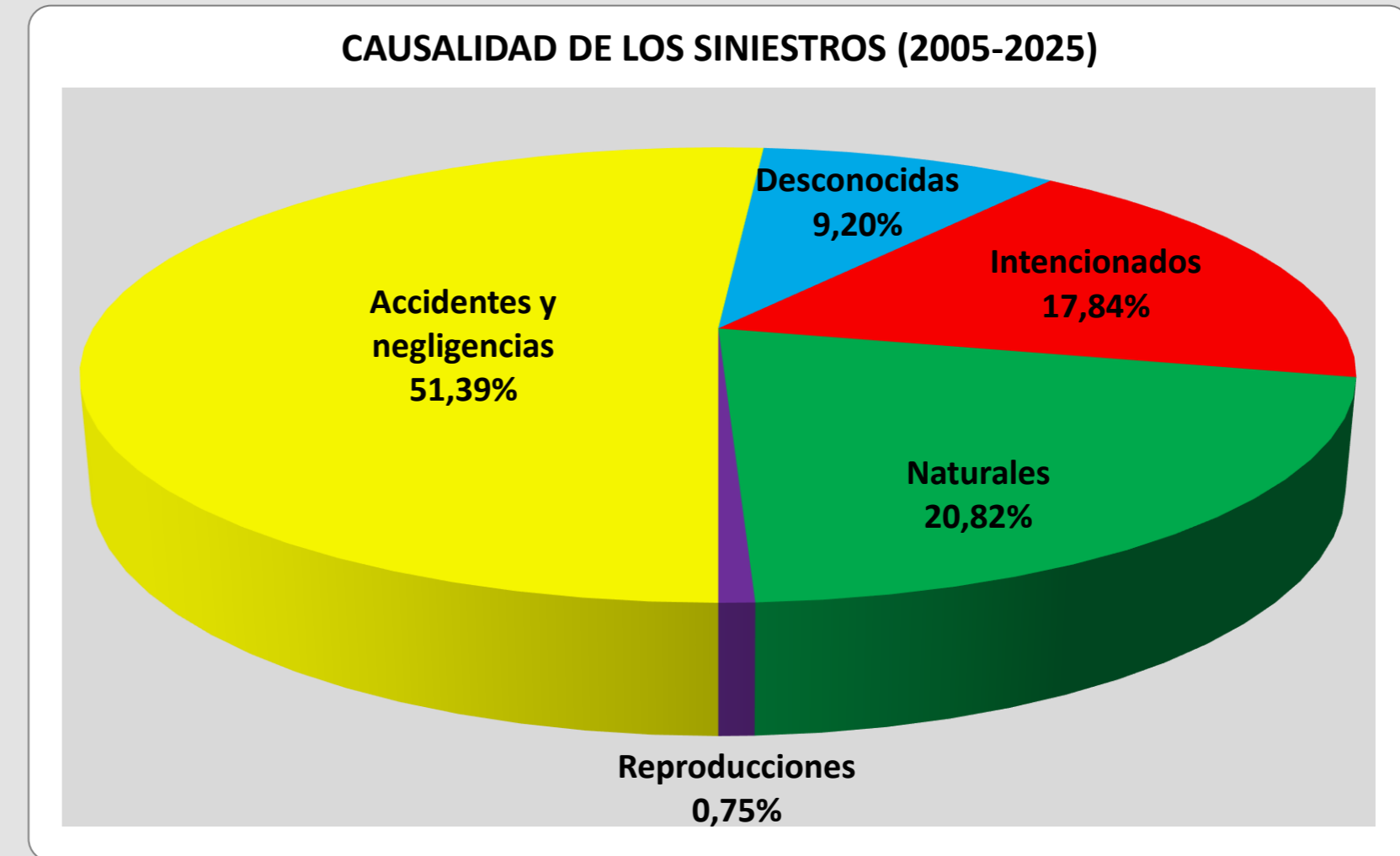
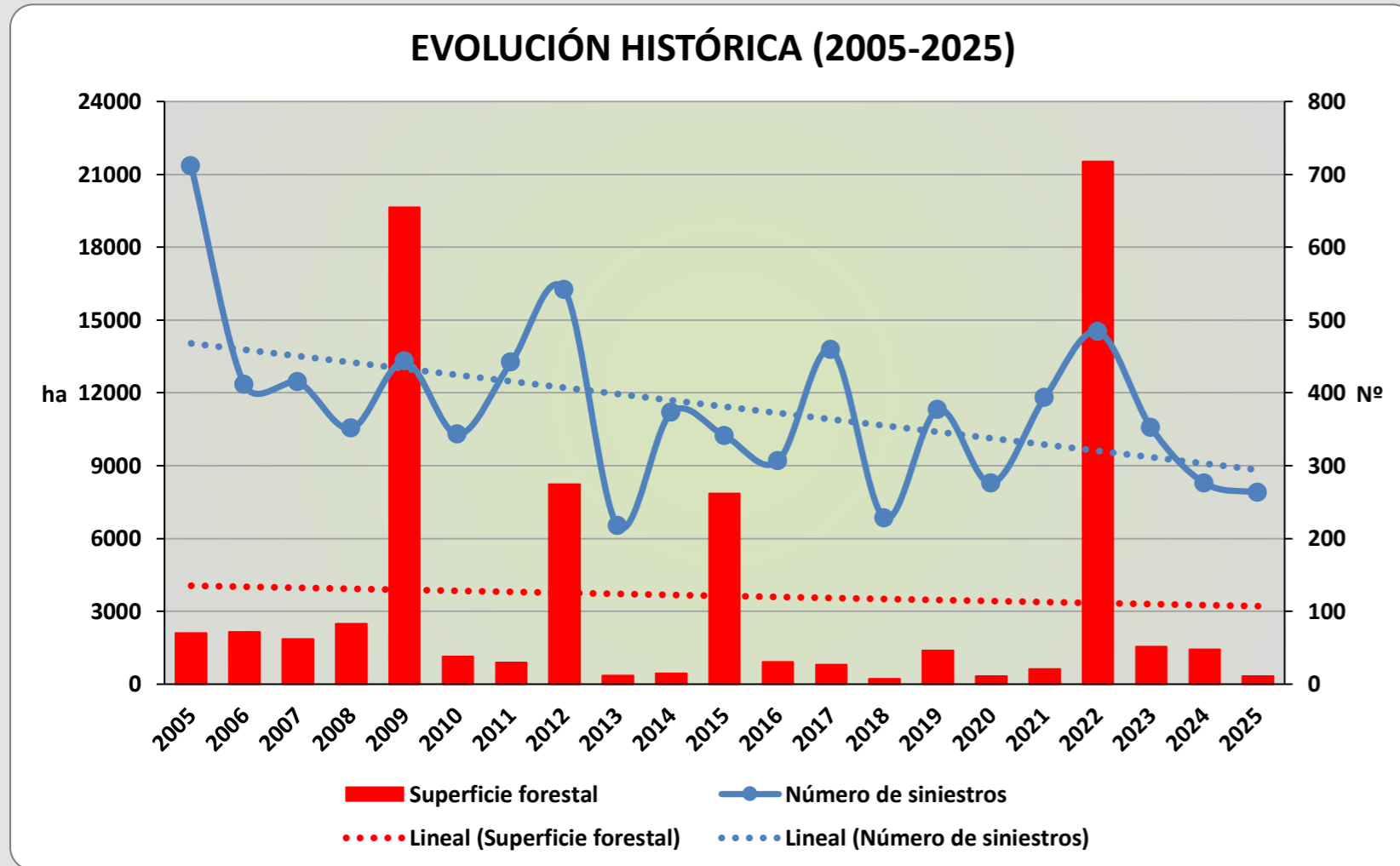


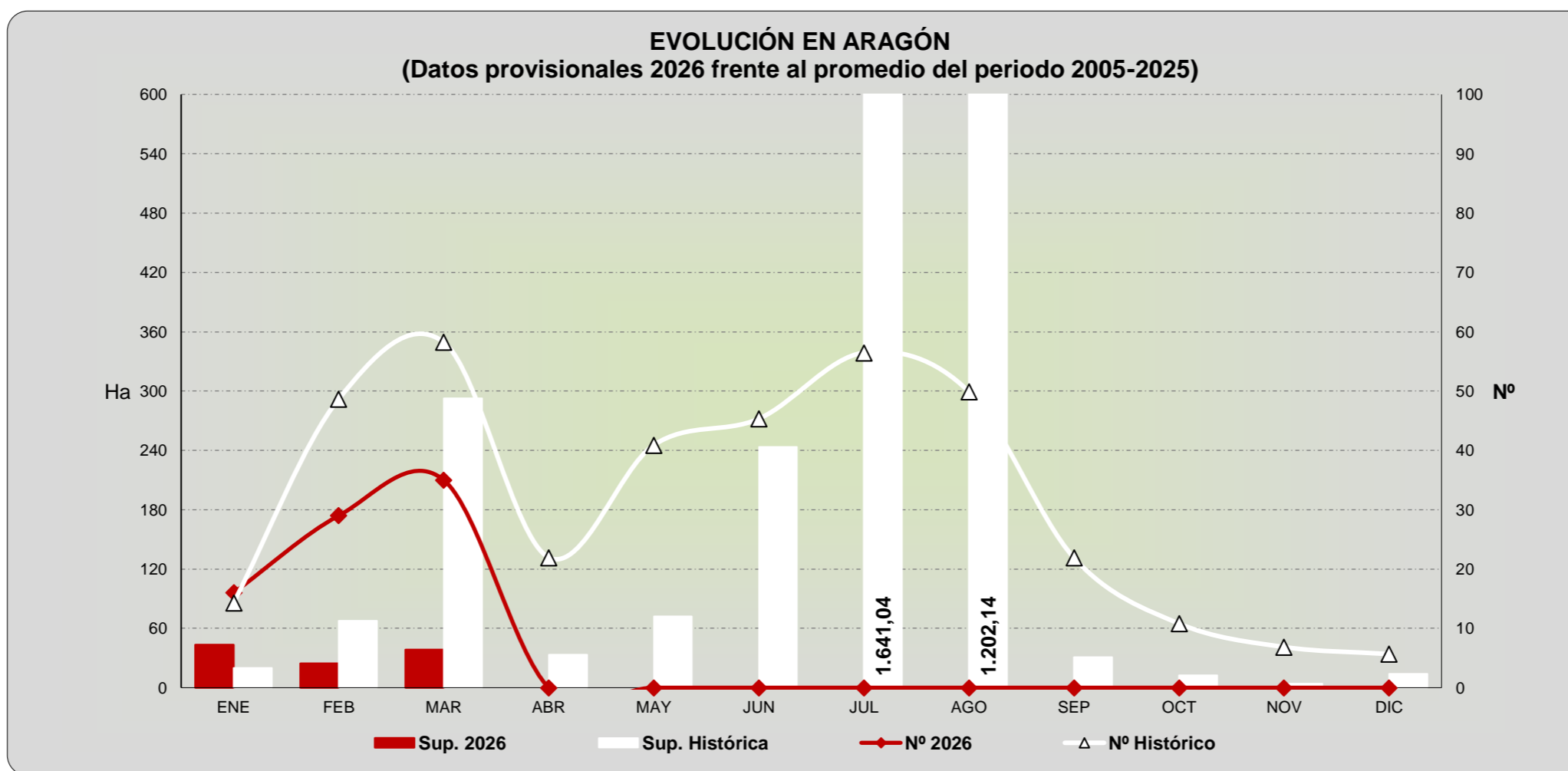
AVANCE ESTADÍSTICO DE INCENDIOS FORESTALES

31 de marzo de 2026



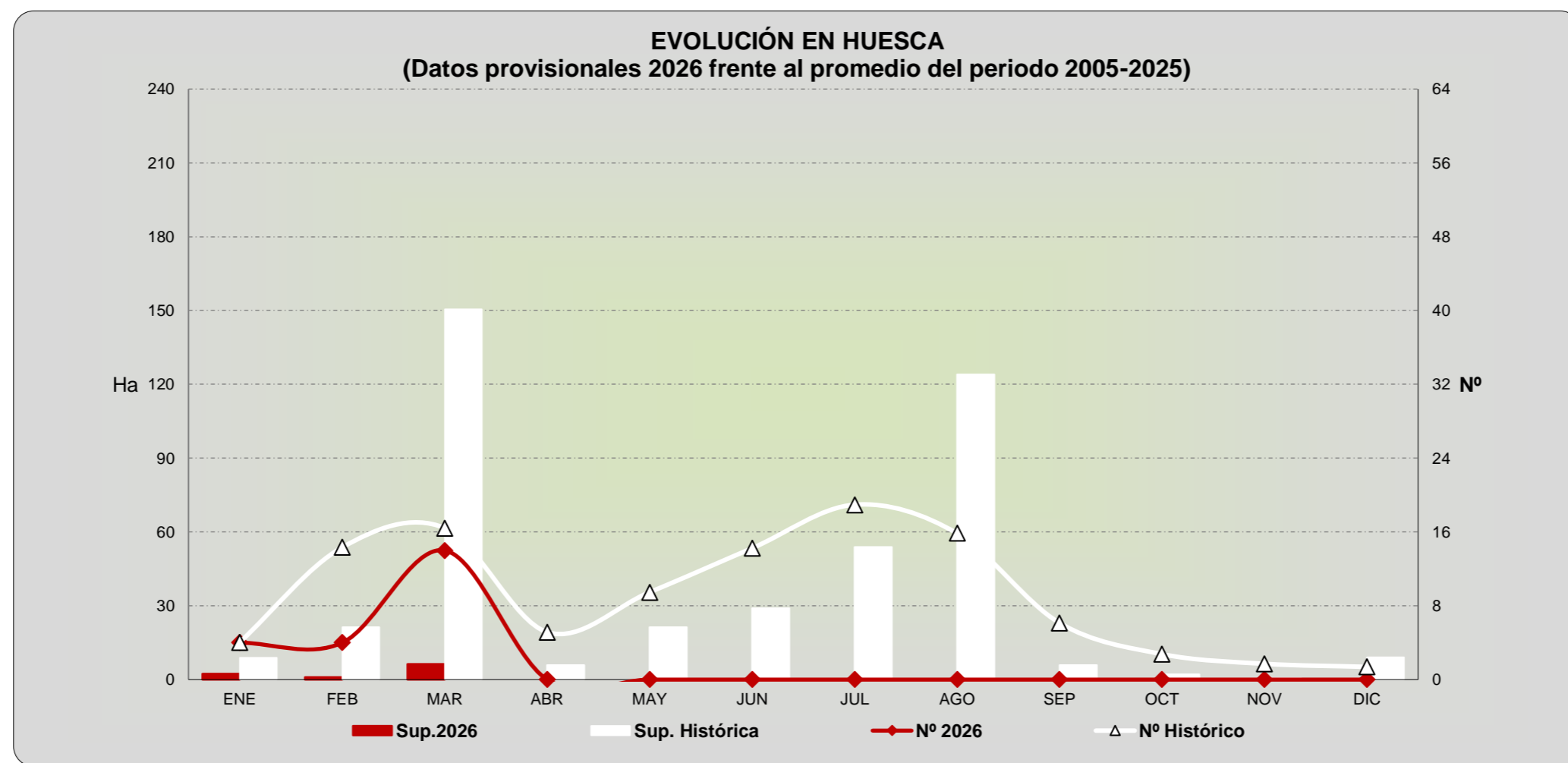
DATOS PROVISIONALES ESTADÍSTICA DE INCENDIOS 2026 - ARAGÓN -

SEMANA	CONATO (< 1 HA)						INCENDIO (>=1 HA)						TOTAL			TOTAL			PROMEDIO 2005-2025				PROMEDIO ACUMULADO 2005-2025			
	PARCIAL			ACUMULADO			PARCIAL			ACUMULADO			Periodo			ACUMULADO			01/01/2005 - 31/12/2025		01/01/2005 - 31/12/2025		01/01/2005 - 31/12/2025		01/01/2005 - 31/12/2025	
	Nº	S.TOTAL	S.AR	Nº	S.TOTAL	S.AR	Nº	S.TOTAL	S.AR	Nº	S.TOTAL	S.AR	Nº	S.TOTAL	S.AR	Nº	S.TOTAL	S.AR	Nº	SINIESTROS	S. TOTAL	S. ARB.	CONATOS	SINIESTROS	S. TOTAL	S. ARB.
Ene	9	2,3712	0,1013	9	2,3712	0,1013	7	41,0189	2,6816	7	41,0189	2,6816	16	43,3901	2,7829	16	43,3901	2,7829	10	14	20,17	2,62	10	14	20,17	2,62
Feb	22	4,4950	0,4170	31	6,8662	0,5183	7	19,8500	0,3500	14	48,0189	3,0316	29	24,3450	0,7670	45	67,7351	3,5499	32	49	67,74	10,88	42	63	87,90	13,50
Mar	25	5,2820	0,6912	56	12,1482	1,2095	10	33,2100	0,2100	24	94,0789	3,2416	35	38,4920	0,9012	80	106,2271	4,4511	41	58	292,51	116,57	83	121	380,42	130,07
Abr	0	0,0000	0,0000	56	12,1482	1,2095	0	0,0000	0,0000	24	94,0789	3,2416	0	0,0000	0,0000	80	106,2271	4,4511	18	22	33,48	12,88	101	143	413,89	142,95
May	0	0,0000	0,0000	56	12,1482	1,2095	0	0,0000	0,0000	24	94,0789	3,2416	0	0,0000	0,0000	80	106,2271	4,4511	34	41	72,01	45,60	136	184	485,90	188,55
Jun	1-8	0	0,0000	56	12,1482	1,2095	0	0,0000	0,0000	24	94,0789	3,2416	0	0,0000	0,0000	80	106,2271	4,4511	8	9	7,50	3,05	144	194	493,40	191,60
Jun	9-15	0	0,0000	56	12,1482	1,2095	0	0,0000	0,0000	24	94,0789	3,2416	0	0,0000	0,0000	80	106,2271	4,4511	8	9	22,88	4,77	151	203	516,28	196,37
Jun	16-22	0	0,0000	56	12,1482	1,2095	0	0,0000	0,0000	24	94,0789	3,2416	0	0,0000	0,0000	80	106,2271	4,4511	8	10	161,60	92,70	159	213	677,88	289,07
Jun	23-29	0	0,0000	56	12,1482	1,2095	0	0,0000	0,0000	24	94,0789	3,2416	0	0,0000	0,0000	80	106,2271	4,4511	10	13	32,99	9,46	169	226	710,87	298,53
Jun-Jul	30-6	0	0,0000	56	12,1482	1,2095	0	0,0000	0,0000	24	94,0789	3,2416	0	0,0000	0,0000	80	106,2271	4,4511	10	12	394,15	200,02	179	238	1.105,03	498,55
Jul	7-13	0	0,0000	56	12,1482	1,2095	0	0,0000	0,0000	24	94,0789	3,2416	0	0,0000	0,0000	80	106,2271	4,4511	8	10	22,23	10,36	186	248	1.127,26	508,90
Jul	14-20	0	0,0000	56	12,1482	1,2095	0	0,0000	0,0000	24	94,0789	3,2416	0	0,0000	0,0000	80	106,2271	4,4511	11	14	624,23	274,51	197	262	1.751,49	783,41
Jul	21-27	0	0,0000	56	12,1482	1,2095	0	0,0000	0,0000	24	94,0789	3,2416	0	0,0000	0,0000	80	106,2271	4,4511	12	15	542,28	417,80	209	277	2.293,77	1.201,20
Jul-Ago	28-3	0	0,0000	56	12,1482	1,2095	0	0,0000	0,0000	24	94,0789	3,2416	0	0,0000	0,0000	80	106,2271	4,4511	11	14	180,55	102,33	220	290	2.474,31	1.303,54
Ago	4-10	0	0,0000	56	12,1482	1,2095	0	0,0000	0,0000	24	94,0789	3,2416	0	0,0000	0,0000	80	106,2271	4,4511	10	12	125,60	105,17	230	303	2.599,91	1.408,71
Ago	11-17	0	0,0000	56	12,1482	1,2095	0	0,0000	0,0000	24	94,0789	3,2416	0	0,0000	0,0000	80	106,2271	4,4511	9	11	399,74	201,27	239	313	2.999,65	1.609,98
Ago	18-24	0	0,0000	56	12,1482	1,2095	0	0,0000	0,0000	24	94,0789	3,2416	0	0,0000	0,0000	80	106,2271	4,4511	8	10	331,39	137,95	247	323	3.331,04	1.747,93
Ago	25-31	0	0,0000	56	12,1482	1,2095	0	0,0000	0,0000	24	94,0789	3,2416	0	0,0000	0,0000	80	106,2271	4,4511	8	11	240,84	85,36	255	334	3.571,88	1.833,29
Sep	1-7	0	0,0000	56	12,1482	1,2095	0	0,0000	0,0000	24	94,0789	3,2416	0	0,0000	0,0000	80	106,2271	4,4511	7	7	4,27	1,68	262	341	3.576,14	1.834,98
Sep	8-14	0	0,0000	56	12,1482	1,2095	0	0,0000	0,0000	24	94,0789	3,2416	0	0,0000	0,0000	80	106,2271	4,4511	5	6	7,68	1,91	267	348	3.583,83	1.836,89
Sep	15-21	0	0,0000	56	12,1482	1,2095	0	0,0000	0,0000	24	94,0789	3,2416	0	0,0000	0,0000	80	106,2271	4,4511	3	4	5,44	1,13	271	352	3.589,27	1.838,02
Sep	22-28	0	0,0000	56	12,1482	1,2095	0	0,0000	0,0000	24	94,0789	3,2416	0	0,0000	0,0000	80	106,2271	4,4511	4	4	9,13	0,90	274	356	3.598,40	1.838,92
Sep-Oct	29-5	0	0,0000	56	12,1482	1,2095	0	0,0000	0,0000	24	94,0789	3,2416	0	0,0000	0,0000	80	106,2271	4,4511	3	3	8,77	1,45	277	360	3.607,16	1.840,37
Oct	6-12	0	0,0000	56	12,1482	1,2095	0	0,0000	0,0000	24	94,0789	3,2416	0	0,0000	0,0000	80	106,2271	4,4511	2	3	2,44	0,21	279	363	3.609,60	1.840,58
Oct	13-19	0	0,0000	56	12,1482	1,2095	0	0,0000	0,0000	24	94,0789	3,2416	0	0,0000	0,0000	80	106,2271	4,4511	1	2	1,76	0,14	281	364	3.611,35	1.840,72
Oct	20-26	0	0,0000	56	12,1482	1,2095	0	0,0000	0,0000	24	94,0789	3,2416	0	0,0000	0,0000	80	106,2271	4,4511	1	2	2,56	0,56	282	366	3.613,91	1.841,27
Oct	27-31	0	0,0000	56	12,1482	1,2095	0	0,0000	0,0000	24	94,0789	3,2416	0	0,0000	0,0000	80	106,2271	4,4511	2	2	2,42	0,53	284	369	3.616,34	1.841,80
Nov	0	0,0000	0,0000	56	12,1482	1,2095	0	0,0000	0,0000	24	94,0789	3,2416	0	0,0000	0,0000	80	106,2271	4,4511	6	7	4,01	0,77	289	375	3.620,35	1.842,57
Dic	0	0,0000	0,0000	56	12,1482	1,2095	0	0,0000	0,0000	24	94,0789	3,2416	0	0,0000	0,0000	80	106,2271	4,4511	4	6	14,26	5,26	294	381	3.634,61	1.847,84



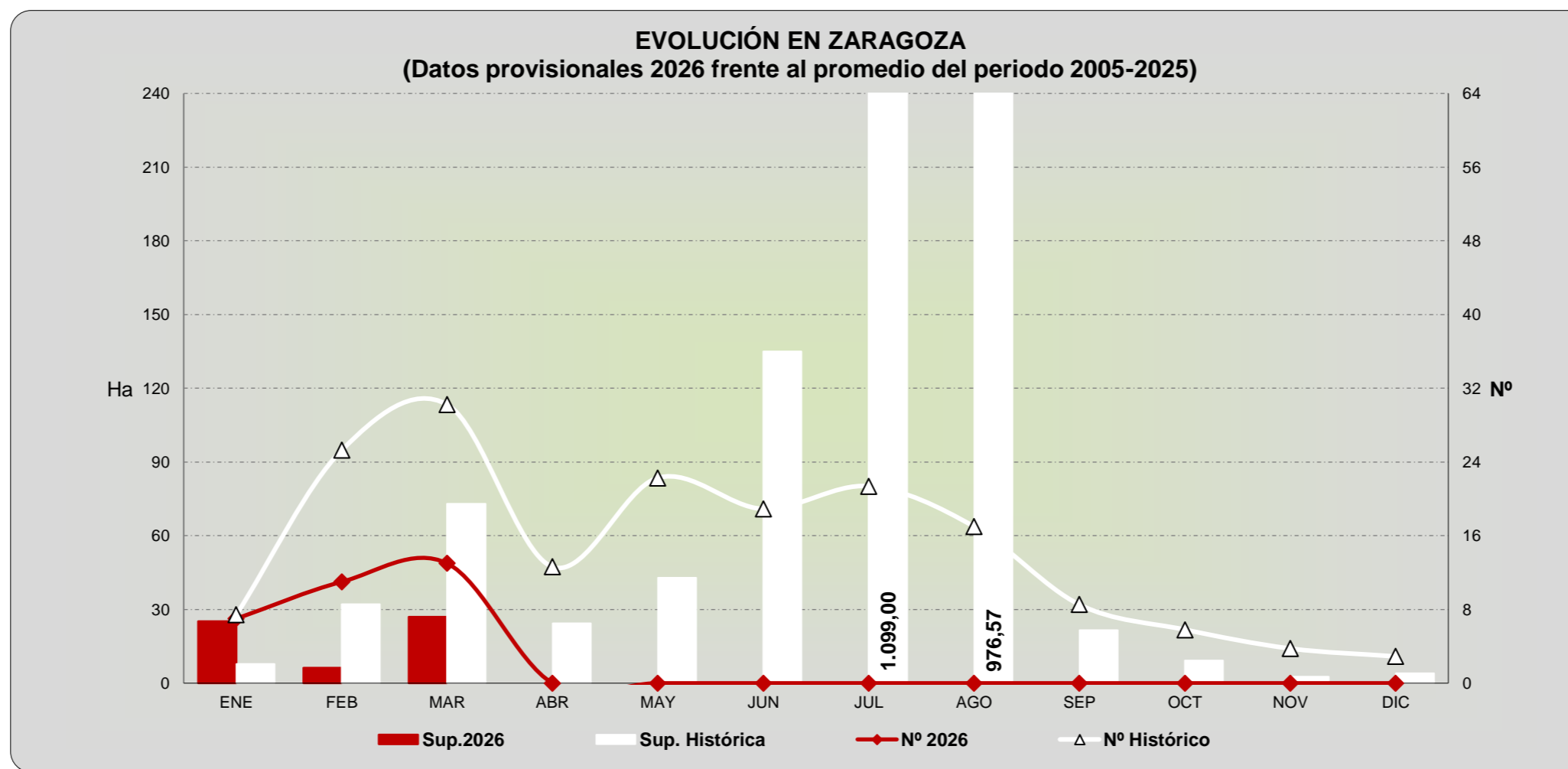
DATOS PROVISIONALES ESTADÍSTICA DE INCENDIOS 2026 - HUESCA -

SEMANA	CONATO (< 1 HA)						INCENDIO (>=1 HA)						TOTAL			TOTAL			PROMEDIO 2005-2025				PROMEDIO ACUMULADO 2005-2025				
	PARCIAL			ACUMULADO			PARCIAL			ACUMULADO			Periodo			ACUMULADO			01/01/2005 - 31/12/2025		01/01/2005 - 31/12/2025		01/01/2005 - 31/12/2025				
	Nº	S.TOTAL	S.AR	Nº	S.TOTAL	S.AR	Nº	S.TOTAL	S.AR	Nº	S.TOTAL	S.AR	Nº	S.TOTAL	S.AR	Nº	S.TOTAL	S.AR	CONATOS	SINIESTROS	S. TOTAL	S. ARB.	CONATOS	SINIESTROS	S. TOTAL	S. ARB.	
Ene	3	0,6000	0,0000	3	0,6000	0,0000	1	1,6779	0,0000	1	1,6779	0,0000	4	2,2779	0,0000	4	2,2779	0,0000	3	4	8,81	1,60	3	4	8,81	1,60	
Feb	4	0,9000	0,2000	7	1,5000	0,2000	0	0,0000	0,0000	1	1,6779	0,0000	4	0,9000	0,2000	8	3,1779	0,2000	10	14	21,31	5,21	12	18	30,12	6,81	
Mar	13	2,2715	0,2162	20	3,7715	0,4162	1	4,0000	0,0000	2	5,6779	0,0000	14	6,2715	0,2162	22	9,4494	0,4162	12	16	150,56	33,97	24	35	180,68	40,78	
Abr	0	0,0000	0,0000	20	3,7715	0,4162	0	0,0000	0,0000	2	5,6779	0,0000	0	0,0000	0,0000	22	9,4494	0,4162	4	5	5,86	1,97	28	40	186,54	42,75	
May	0	0,0000	0,0000	20	3,7715	0,4162	0	0,0000	0,0000	2	5,6779	0,0000	0	0,0000	0,0000	22	9,4494	0,4162	8	9	21,31	12,95	36	49	207,84	55,70	
Jun	1-8	0	0,0000	0,0000	20	3,7715	0,4162	0	0,0000	0,0000	2	5,6779	0,0000	0	0,0000	0,0000	22	9,4494	0,4162	2	3	4,18	1,33	38	52	212,02	57,03
Jun	9-15	0	0,0000	0,0000	20	3,7715	0,4162	0	0,0000	0,0000	2	5,6779	0,0000	0	0,0000	0,0000	22	9,4494	0,4162	2	3	7,58	2,42	40	55	219,60	59,45
Jun	16-22	0	0,0000	0,0000	20	3,7715	0,4162	0	0,0000	0,0000	2	5,6779	0,0000	0	0,0000	0,0000	22	9,4494	0,4162	2	3	6,80	1,83	43	58	226,40	61,28
Jun	23-29	0	0,0000	0,0000	20	3,7715	0,4162	0	0,0000	0,0000	2	5,6779	0,0000	0	0,0000	0,0000	22	9,4494	0,4162	3	4	9,01	3,02	46	63	235,41	64,30
Jun-Jul	30-6	0	0,0000	0,0000	20	3,7715	0,4162	0	0,0000	0,0000	2	5,6779	0,0000	0	0,0000	0,0000	22	9,4494	0,4162	3	4	5,99	4,21	49	66	241,40	68,51
Jul	7-13	0	0,0000	0,0000	20	3,7715	0,4162	0	0,0000	0,0000	2	5,6779	0,0000	0	0,0000	0,0000	22	9,4494	0,4162	2	3	16,12	9,17	51	70	257,52	77,69
Jul	14-20	0	0,0000	0,0000	20	3,7715	0,4162	0	0,0000	0,0000	2	5,6779	0,0000	0	0,0000	0,0000	22	9,4494	0,4162	3	5	8,11	3,21	55	74	265,63	80,90
Jul	21-27	0	0,0000	0,0000	20	3,7715	0,4162	0	0,0000	0,0000	2	5,6779	0,0000	0	0,0000	0,0000	22	9,4494	0,4162	4	5	21,67	16,37	59	79	287,30	97,27
Jul-Ago	28-3	0	0,0000	0,0000	20	3,7715	0,4162	0	0,0000	0,0000	2	5,6779	0,0000	0	0,0000	0,0000	22	9,4494	0,4162	4	4	4,79	2,07	62	84	292,09	99,34
Ago	4-10	0	0,0000	0,0000	20	3,7715	0,4162	0	0,0000	0,0000	2	5,6779	0,0000	0	0,0000	0,0000	22	9,4494	0,4162	3	4	14,44	11,59	65	88	306,53	110,93
Ago	11-17	0	0,0000	0,0000	20	3,7715	0,4162	0	0,0000	0,0000	2	5,6779	0,0000	0	0,0000	0,0000	22	9,4494	0,4162	3	3	81,97	62,48	68	91	388,50	173,41
Ago	18-24	0	0,0000	0,0000	20	3,7715	0,4162	0	0,0000	0,0000	2	5,6779	0,0000	0	0,0000	0,0000	22	9,4494	0,4162	2	3	9,38	1,94	70	94	397,87	175,35
Ago	25-31	0	0,0000	0,0000	20	3,7715	0,4162	0	0,0000	0,0000	2	5,6779	0,0000	0	0,0000	0,0000	22	9,4494	0,4162	3	4	16,83	3,99	73	98	414,70	179,35
Sep	1-7	0	0,0000	0,0000	20	3,7715	0,4162	0	0,0000	0,0000	2	5,6779	0,0000	0	0,0000	0,0000	22	9,4494	0,4162	2	2	0,69	0,41	75	100	415,40	179,76
Sep	8-14	0	0,0000	0,0000	20	3,7715	0,4162	0	0,0000	0,0000	2	5,6779	0,0000	0	0,0000	0,0000	22	9,4494	0,4162	1	1	3,01	1,12	76	101	418,41	180,88
Sep	15-21	0	0,0000	0,0000	20	3,7715	0,4162	0	0,0000	0,0000	2	5,6779	0,0000	0	0,0000	0,0000	22	9,4494	0,4162	1	1	0,63	0,26	77	103	419,04	181,14
Sep	22-28	0	0,0000	0,0000	20	3,7715	0,4162	0	0,0000	0,0000	2	5,6779	0,0000	0	0,0000	0,0000	22	9,4494	0,4162	1	1	0,70	0,09	78	104	419,74	181,23
Sep-Oct	29-5	0	0,0000	0,0000	20	3,7715	0,4162	0	0,0000	0,0000	2	5,6779	0,0000	0	0,0000	0,0000	22	9,4494	0,4162	1	1	1,52	0,31	79	105	421,26	181,53
Oct	6-12	0	0,0000	0,0000	20	3,7715	0,4162	0	0,0000	0,0000	2	5,6779	0,0000	0	0,0000	0,0000	22	9,4494	0,4162	0	0	0,05	0,00	79	106	421,31	181,53
Oct	13-19	0	0,0000	0,0000	20	3,7715	0,4162	0	0,0000	0,0000	2	5,6779	0,0000	0	0,0000	0,0000	22	9,4494	0,4162	1	1	0,22	0,11	80	106	421,53	181,64
Oct	20-26	0	0,0000	0,0000	20	3,7715	0,4162	0	0,0000	0,0000	2	5,6779	0,0000	0	0,0000	0,0000	22	9,4494	0,4162	0	1	0,93	0,18	80	107	422,47	181,83
Oct	27-31	0	0,0000	0,0000	20	3,7715	0,4162	0	0,0000	0,0000	2	5,6779	0,0000	0	0,0000	0,0000	22	9,4494	0,4162	1	1	0,55	0,44	81	107	423,02	182,27
Nov		0	0,0000	0,0000	20	3,7715	0,4162	0	0,0000	0,0000	2	5,6779	0,0000	0	0,0000	0,0000	22	9,4494	0,4162	1	2	0,66	0,23	82	109	423,68	182,50
Dic		0	0,0000	0,0000	20	3,7715	0,4162	0	0,0000	0,0000	2	5,6779	0,0000	0	0,0000	0,0000	22	9,4494	0,4162	1	1	9,00	4,07	83	110	432,68	186,57



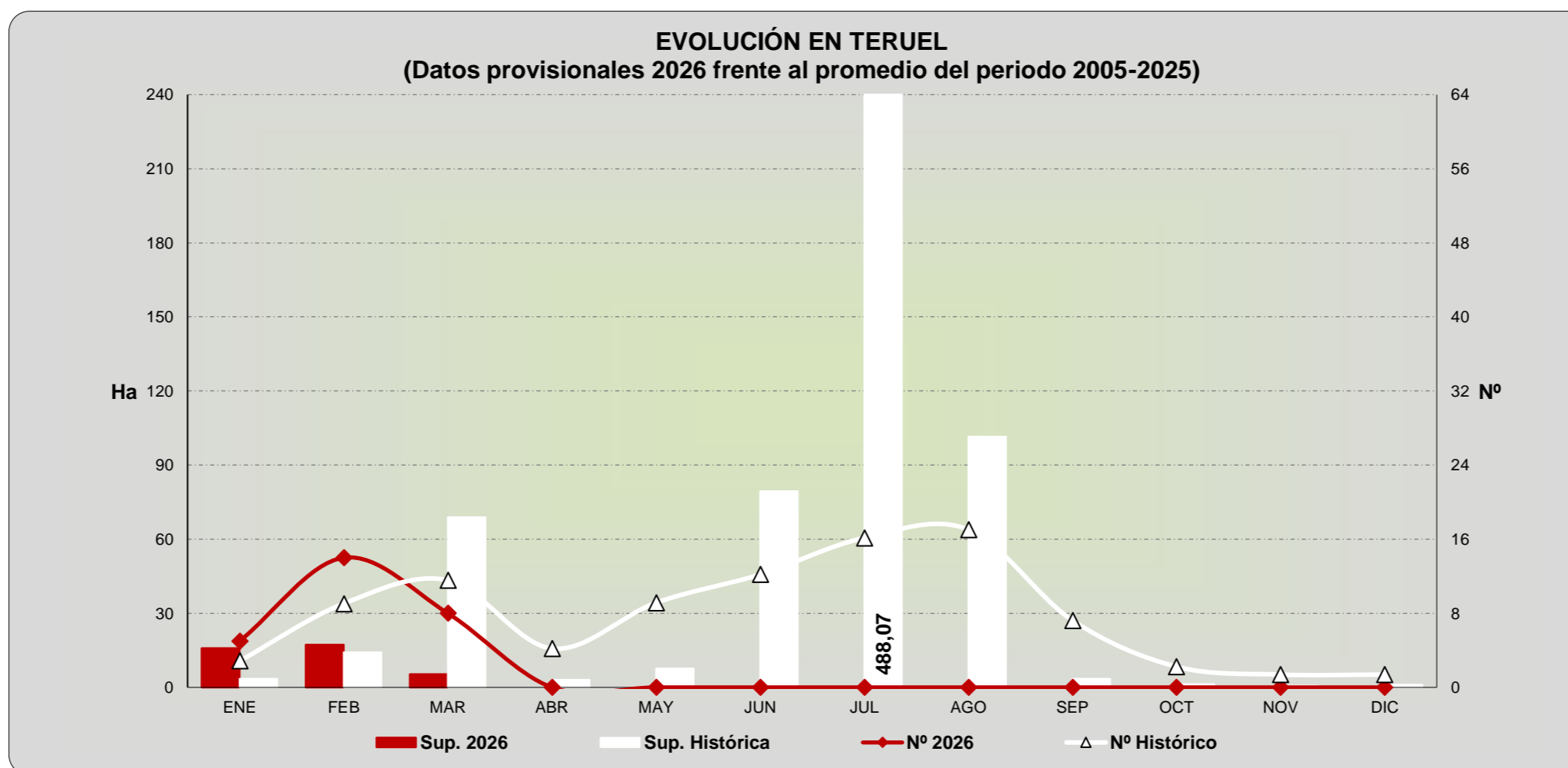
DATOS PROVISIONALES ESTADÍSTICA DE INCENDIOS 2026 - ZARAGOZA -

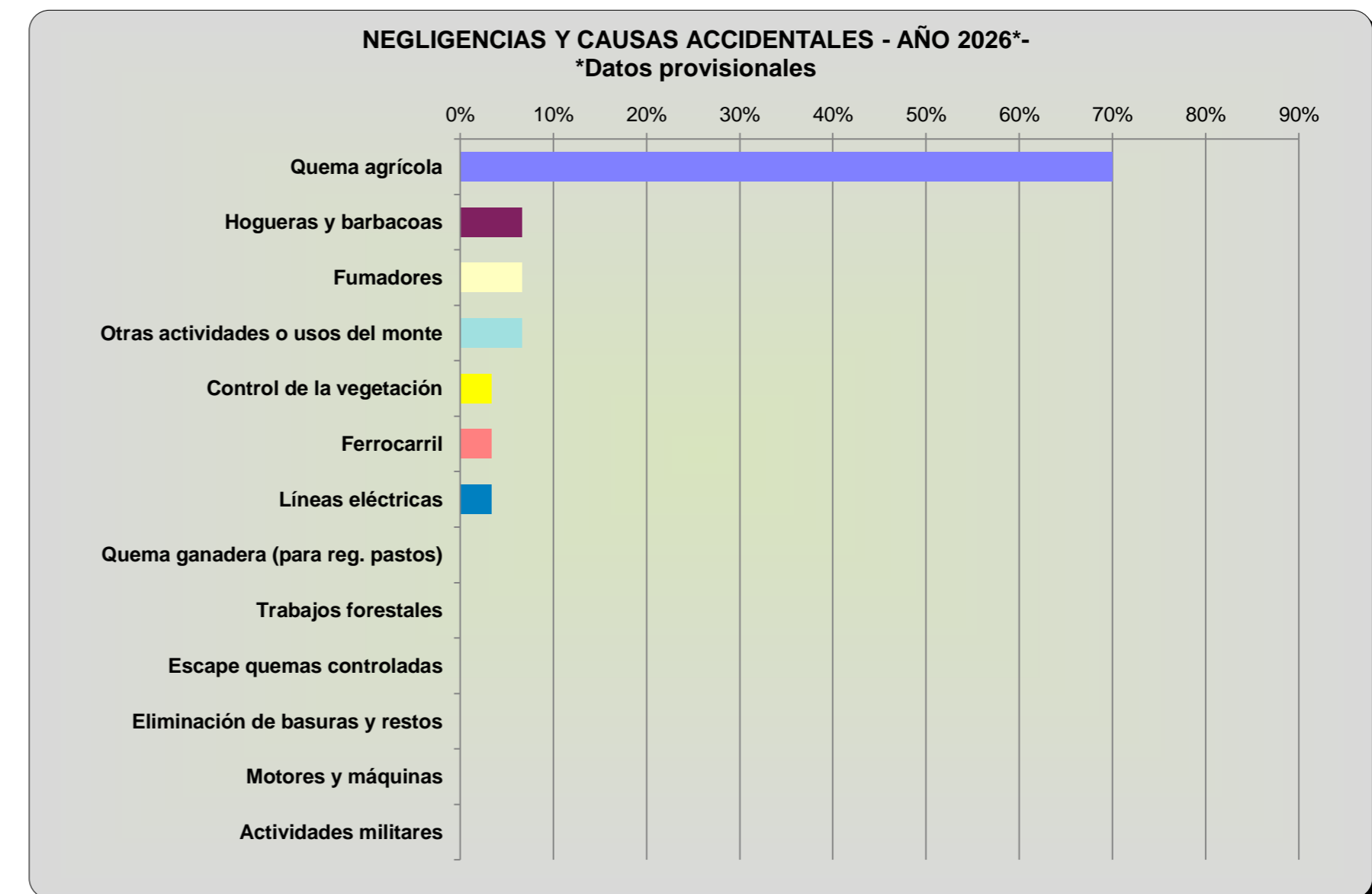
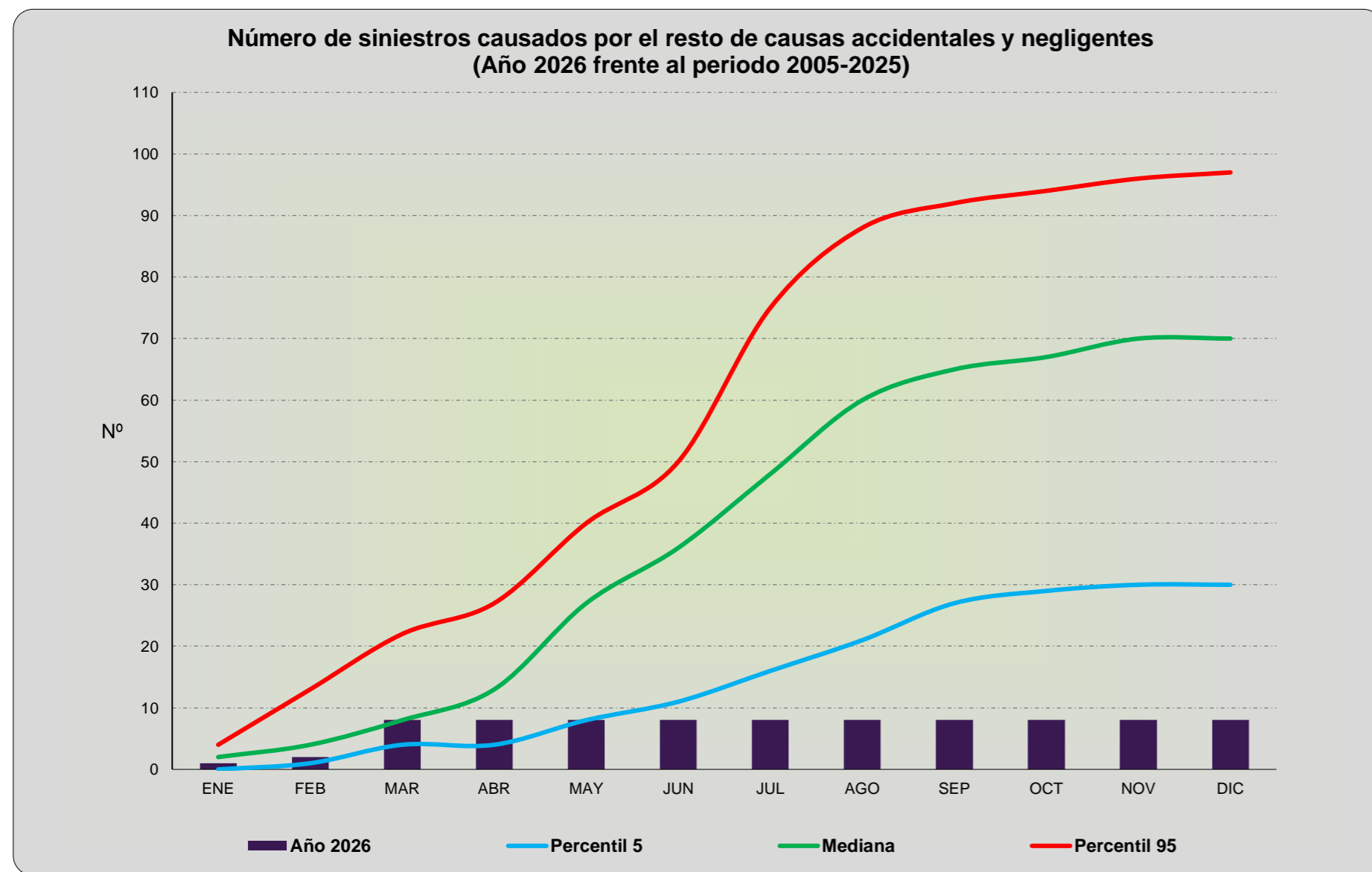
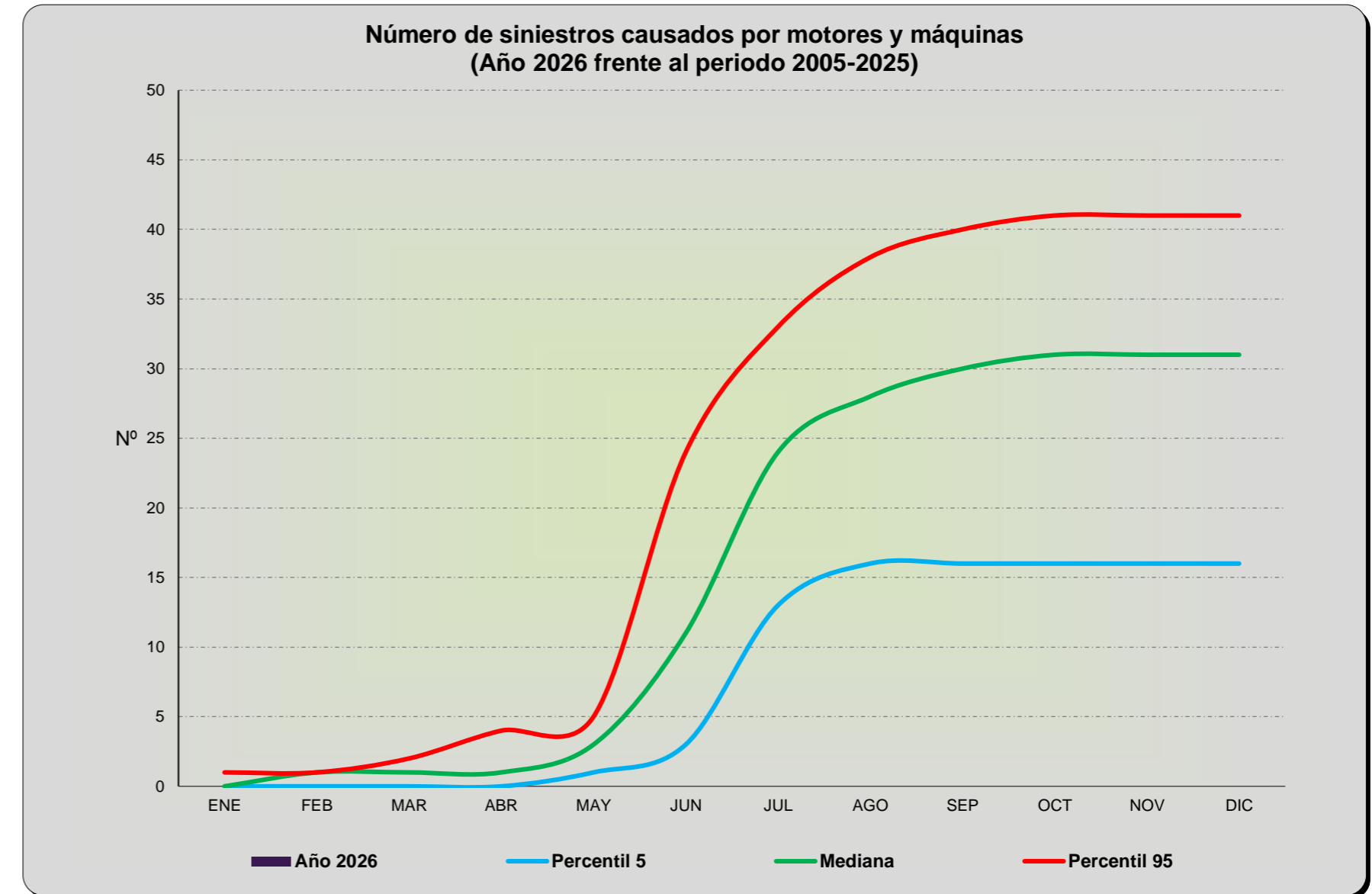
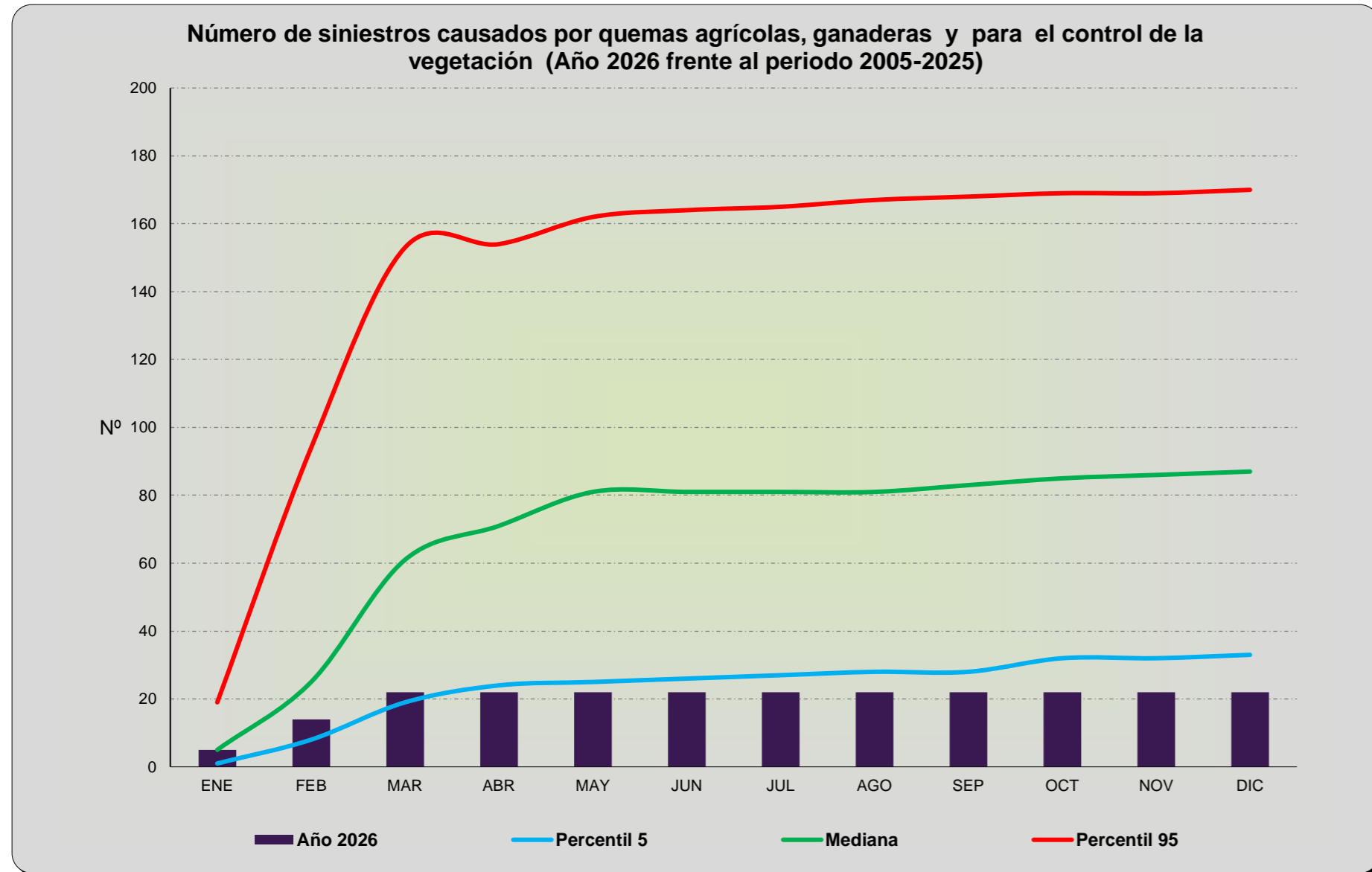
SEMANA	CONATO (< 1 HA)						INCENDIO (>=1 HA)						TOTAL			TOTAL			PROMEDIO 2005-2025				PROMEDIO ACUMULADO 2005-2025				
	PARCIAL			ACUMULADO			PARCIAL			ACUMULADO			Periodo			ACUMULADO			01/01/2005 - 31/12/2025		01/01/2005 - 31/12/2025		01/01/2005 - 31/12/2025				
	Nº	S.TOTAL	S.AR	Nº	S.TOTAL	S.AR	Nº	S.TOTAL	S.AR	Nº	S.TOTAL	S.AR	Nº	S.TOTAL	S.AR	Nº	S.TOTAL	S.AR	CONATOS	SINIESTROS	S. TOTAL	S. ARB.	CONATOS	SINIESTROS	S. TOTAL	S. ARB.	
Ene	3	0,2212	0,1013	3	0,2212	0,1013	4	24,9810	0,5216	4	24,9810	0,5216	7	25,2022	0,6229	7	25,2022	0,6229	6	7	7,83	0,59	6	7	7,83	0,59	
Feb	9	1,6542	0,0170	12	1,8754	0,1183	2	4,6000	0,3500	6	29,5810	0,8716	11	6,2542	0,3670	18	31,4564	0,9899	16	25	32,25	3,39	22	33	40,08	3,98	
Mar	5	0,9750	0,0000	17	2,8504	0,1183	8	26,0100	0,0100	14	55,5910	0,8816	13	26,9850	0,0100	31	58,4414	0,9999	21	30	73,10	28,26	43	63	113,18	32,23	
Abr	0	0,0000	0,0000	17	2,8504	0,1183	0	0,0000	0,0000	14	55,5910	0,8816	0	0,0000	0,0000	31	58,4414	0,9999	10	13	24,40	9,56	53	76	137,58	41,79	
May	0	0,0000	0,0000	17	2,8504	0,1183	0	0,0000	0,0000	14	55,5910	0,8816	0	0,0000	0,0000	31	58,4414	0,9999	18	22	43,01	27,13	71	98	180,59	68,92	
Jun	1-8	0	0,0000	0,0000	17	2,8504	0,1183	0	0,0000	0,0000	14	55,5910	0,8816	0	0,0000	0,0000	31	58,4414	0,9999	4	4	2,62	1,16	75	102	183,21	70,08
Jun	9-15	0	0,0000	0,0000	17	2,8504	0,1183	0	0,0000	0,0000	14	55,5910	0,8816	0	0,0000	0,0000	31	58,4414	0,9999	3	4	14,55	2,13	78	106	197,77	72,21
Jun	16-22	0	0,0000	0,0000	17	2,8504	0,1183	0	0,0000	0,0000	14	55,5910	0,8816	0	0,0000	0,0000	31	58,4414	0,9999	3	4	86,68	69,31	81	110	284,44	141,52
Jun	23-29	0	0,0000	0,0000	17	2,8504	0,1183	0	0,0000	0,0000	14	55,5910	0,8816	0	0,0000	0,0000	31	58,4414	0,9999	4	5	20,34	3,07	85	115	304,78	144,59
Jun-Jul	30-6	0	0,0000	0,0000	17	2,8504	0,1183	0	0,0000	0,0000	14	55,5910	0,8816	0	0,0000	0,0000	31	58,4414	0,9999	4	5	380,86	194,65	89	120	685,64	339,24
Jul	7-13	0	0,0000	0,0000	17	2,8504	0,1183	0	0,0000	0,0000	14	55,5910	0,8816	0	0,0000	0,0000	31	58,4414	0,9999	3	4	5,26	0,95	91	124	690,91	340,19
Jul	14-20	0	0,0000	0,0000	17	2,8504	0,1183	0	0,0000	0,0000	14	55,5910	0,8816	0	0,0000	0,0000	31	58,4414	0,9999	4	5	591,01	262,64	95	130	1.281,92	602,83
Jul	21-27	0	0,0000	0,0000	17	2,8504	0,1183	0	0,0000	0,0000	14	55,5910	0,8816	0	0,0000	0,0000	31	58,4414	0,9999	4	5	60,54	21,80	99	135	1.342,45	624,62
Jul-Ago	28-3	0	0,0000	0,0000	17	2,8504	0,1183	0	0,0000	0,0000	14	55,5910	0,8816	0	0,0000	0,0000	31	58,4414	0,9999	4	5	106,02	71,07	103	140	1.448,47	695,69
Ago	4-10	0	0,0000	0,0000	17	2,8504	0,1183	0	0,0000	0,0000	14	55,5910	0,8816	0	0,0000	0,0000	31	58,4414	0,9999	3	4	108,20	92,18	106	144	1.556,67	787,88
Ago	11-17	0	0,0000	0,0000	17	2,8504	0,1183	0	0,0000	0,0000	14	55,5910	0,8816	0	0,0000	0,0000	31	58,4414	0,9999	3	3	302,90	128,82	109	147	1.859,57	916,70
Ago	18-24	0	0,0000	0,0000	17	2,8504	0,1183	0	0,0000	0,0000	14	55,5910	0,8816	0	0,0000	0,0000	31	58,4414	0,9999	3	4	321,37	135,70	112	151	2.180,93	1052,39
Ago	25-31	0	0,0000	0,0000	17	2,8504	0,1183	0	0,0000	0,0000	14	55,5910	0,8816	0	0,0000	0,0000	31	58,4414	0,9999	3	3	209,75	75,67	114	155	2.390,68	1128,06
Sep	1-7	0	0,0000	0,0000	17	2,8504	0,1183	0	0,0000	0,0000	14	55,5910	0,8816	0	0,0000	0,0000	31	58,4414	0,9999	2	2	2,61	1,09	116	157	2.393,29	1129,16
Sep	8-14	0	0,0000	0,0000	17	2,8504	0,1183	0	0,0000	0,0000	14	55,5910	0,8816	0	0,0000	0,0000	31	58,4414	0,9999	2	3	3,80	0,37	118	160	2.397,09	1129,52
Sep	15-21	0	0,0000	0,0000	17	2,8504	0,1183	0	0,0000	0,0000	14	55,5910	0,8816	0	0,0000	0,0000	31	58,4414	0,9999	1	2	4,51	0,64	119	161	2.401,60	1130,17
Sep	22-28	0	0,0000	0,0000	17	2,8504	0,1183	0	0,0000	0,0000	14	55,5910	0,8816	0	0,0000	0,0000	31	58,4414	0,9999	1	2	7,69	0,68	121	163	2.409,29	1130,85
Sep-Oct	29-5	0	0,0000	0,0000	17	2,8504	0,1183	0	0,0000	0,0000	14	55,5910	0,8816	0	0,0000	0,0000	31	58,4414	0,9999	1	2	6,01	0,75	122	165	2.415,30	1131,60
Oct	6-12	0	0,0000	0,0000	17	2,8504	0,1183	0	0,0000	0,0000	14	55,5910	0,8816	0	0,0000	0,0000	31	58,4414	0,9999	2	2	2,11	0,12	123	167	2.417,41	1131,72
Oct	13-19	0	0,0000	0,0000	17	2,8504	0,1183	0	0,0000	0,0000	14	55,5910	0,8816	0	0,0000	0,0000	31	58,4414	0,9999	1	1	1,51	0,00	124	168	2.418,92	1131,73
Oct	20-26	0	0,0000	0,0000	17	2,8504	0,1183	0	0,0000	0,0000	14	55,5910	0,8816	0	0,0000	0,0000	31	58,4414	0,9999	1	1	1,48	0,28	125	168	2.420,40	1132,00
Oct	27-31	0	0,0000	0,0000	17	2,8504	0,1183	0	0,0000	0,0000	14	55,5910	0,8816	0	0,0000	0,0000	31	58,4414	0,9999	1	1	1,63	0,01	125	169	2.422,03	1132,01
Nov		0	0,0000	0,0000	17	2,8504	0,1183	0	0,0000	0,0000	14	55,5910	0,8816	0	0,0000	0,0000	31	58,4414	0,9999	3	4	2,60	0,35	128	173	2.424,63	1132,36
Dic		0	0,0000	0,0000	17	2,8504	0,1183	0	0,0000	0,0000	14	55,5910	0,8816	0	0,0000	0,0000	31	58,4414	0,9999	2	3	4,08	0,50	130	176	2.428,71	1132,86

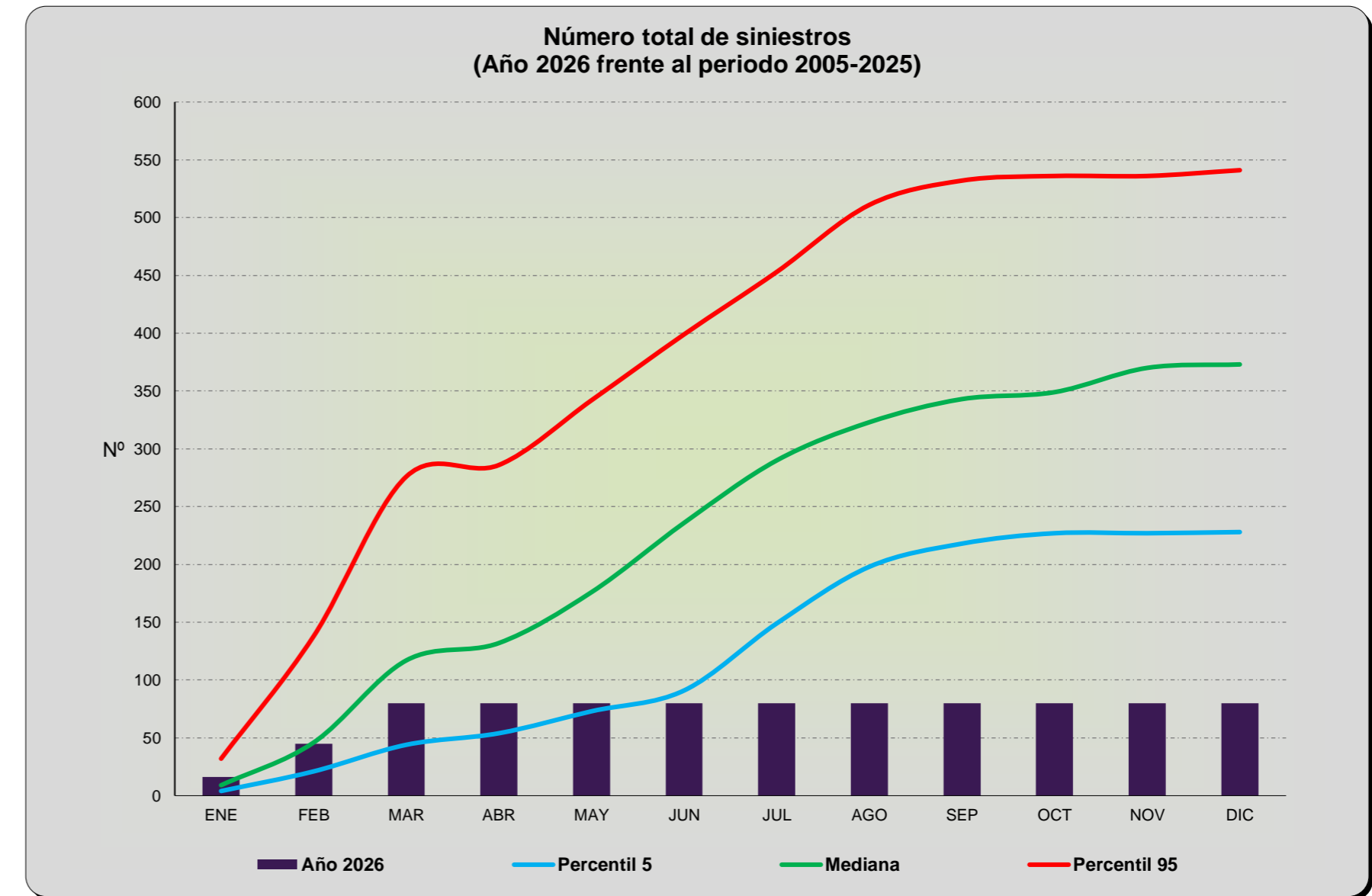
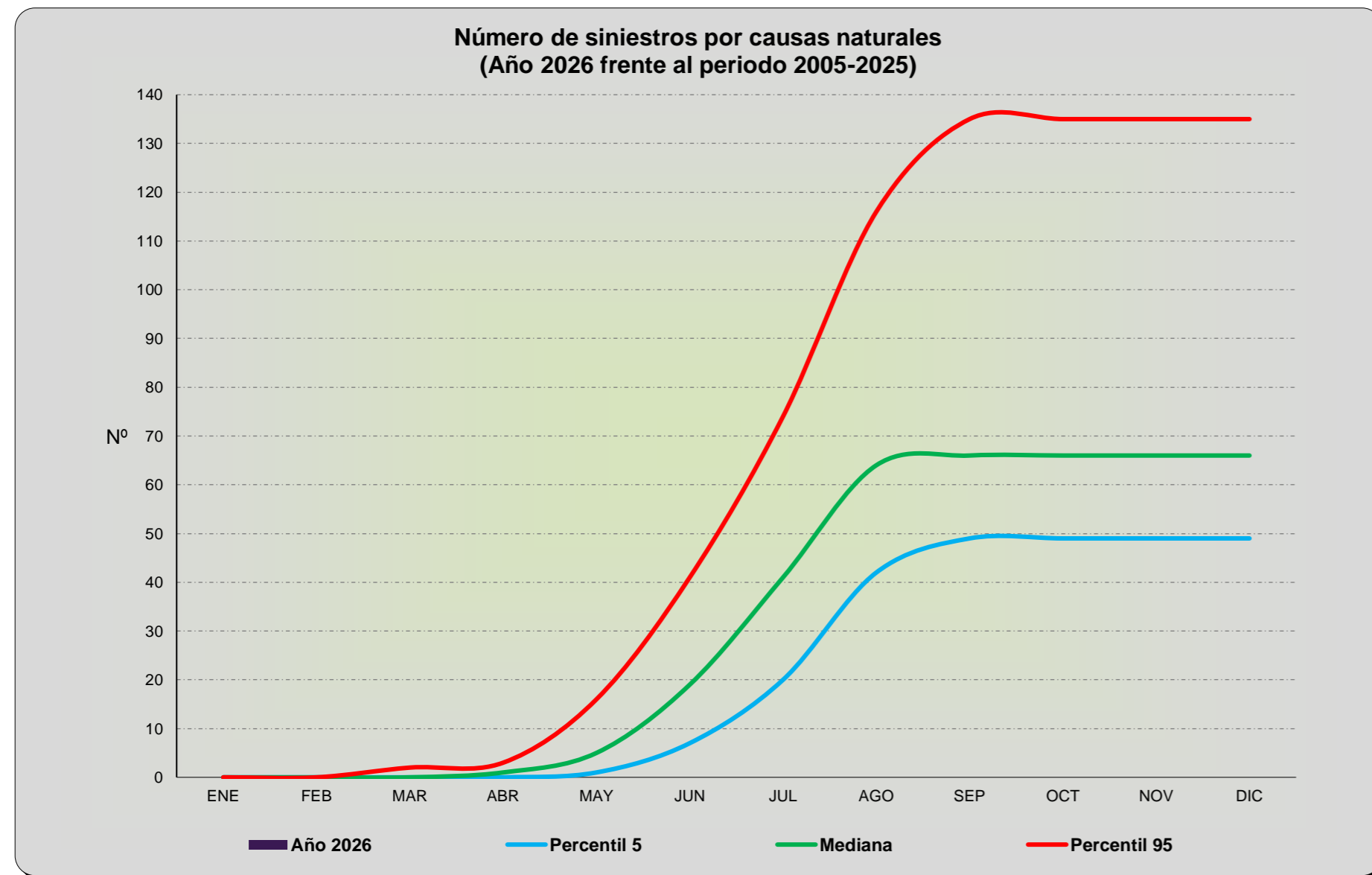
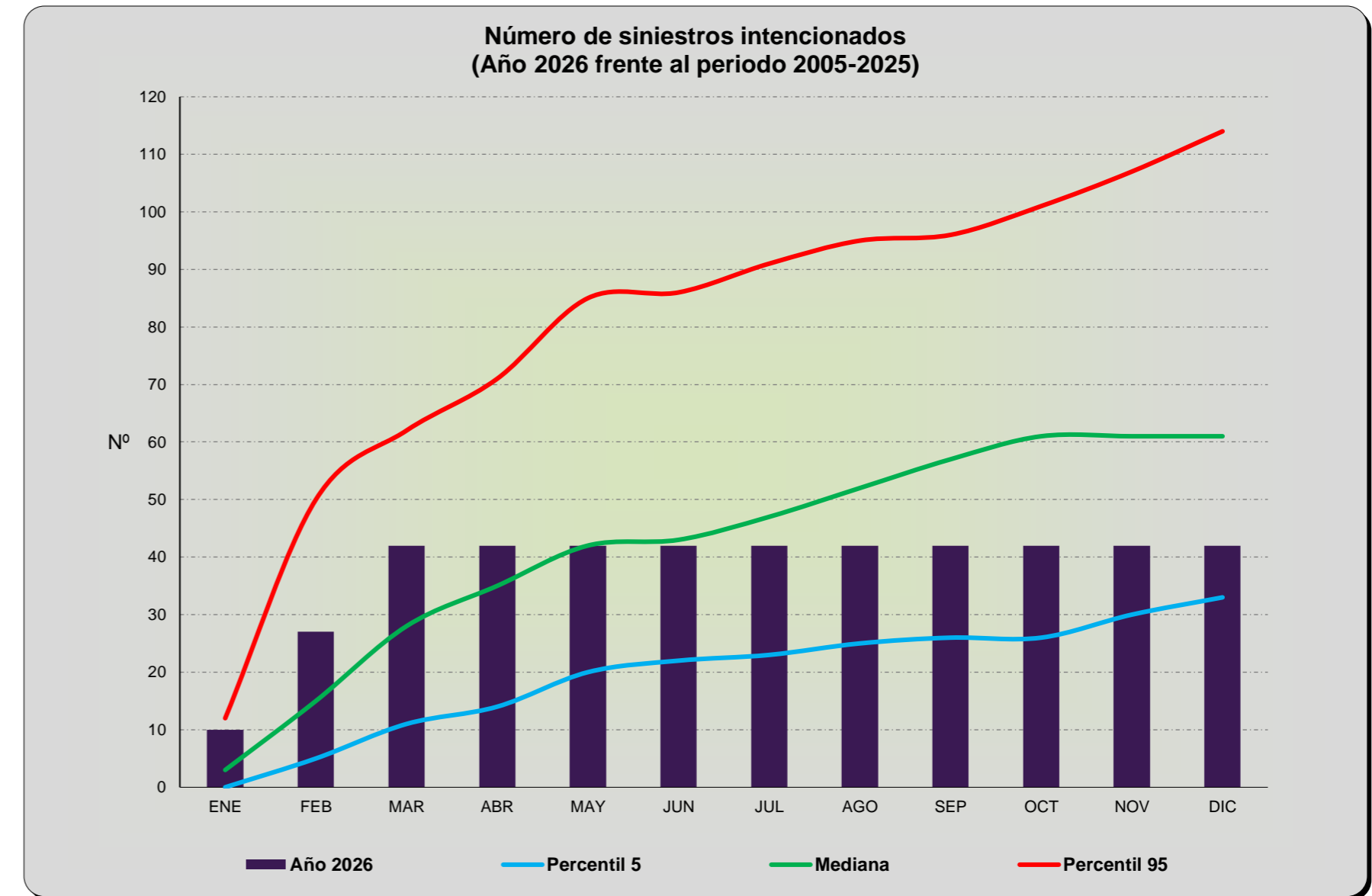
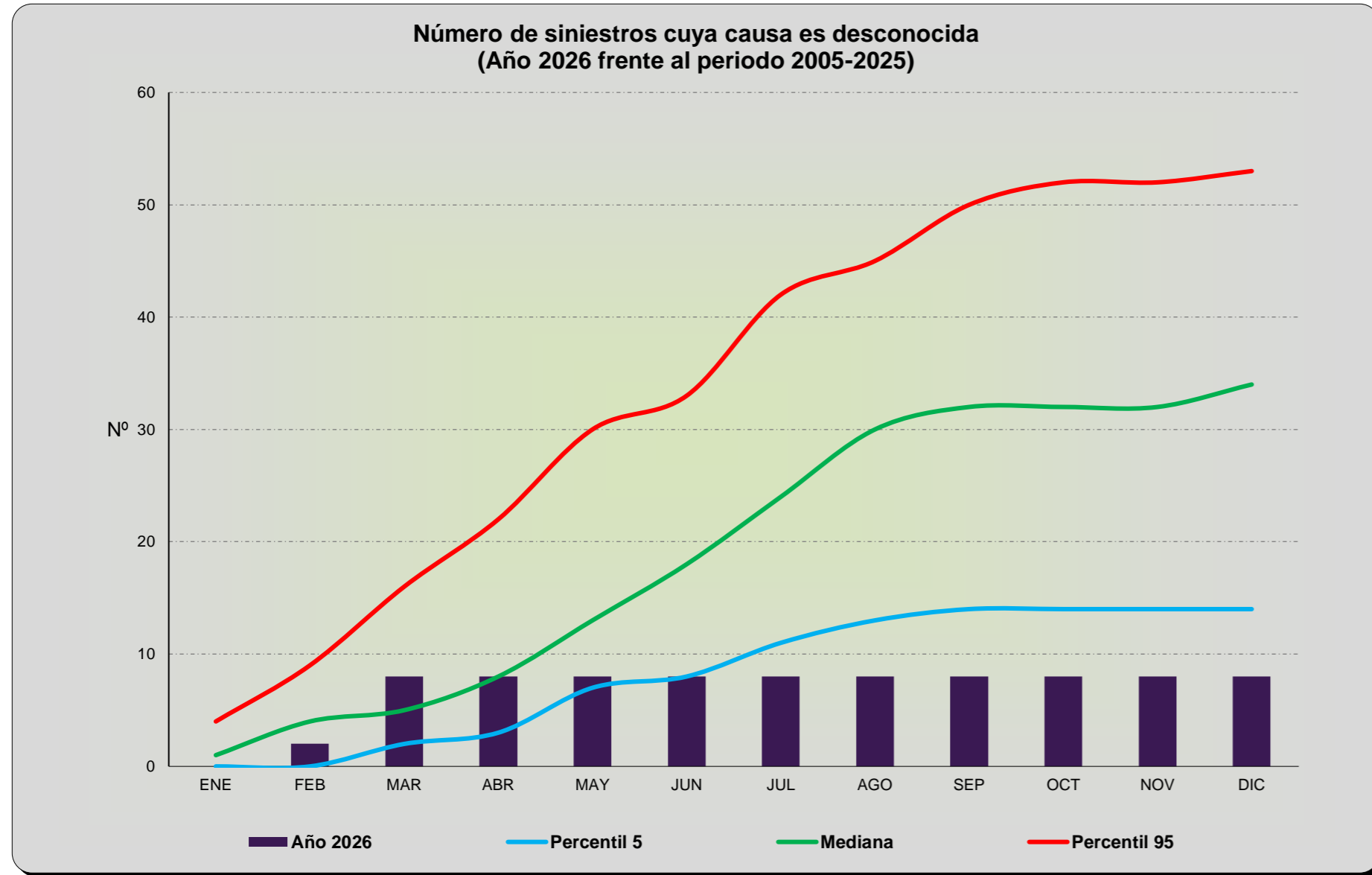


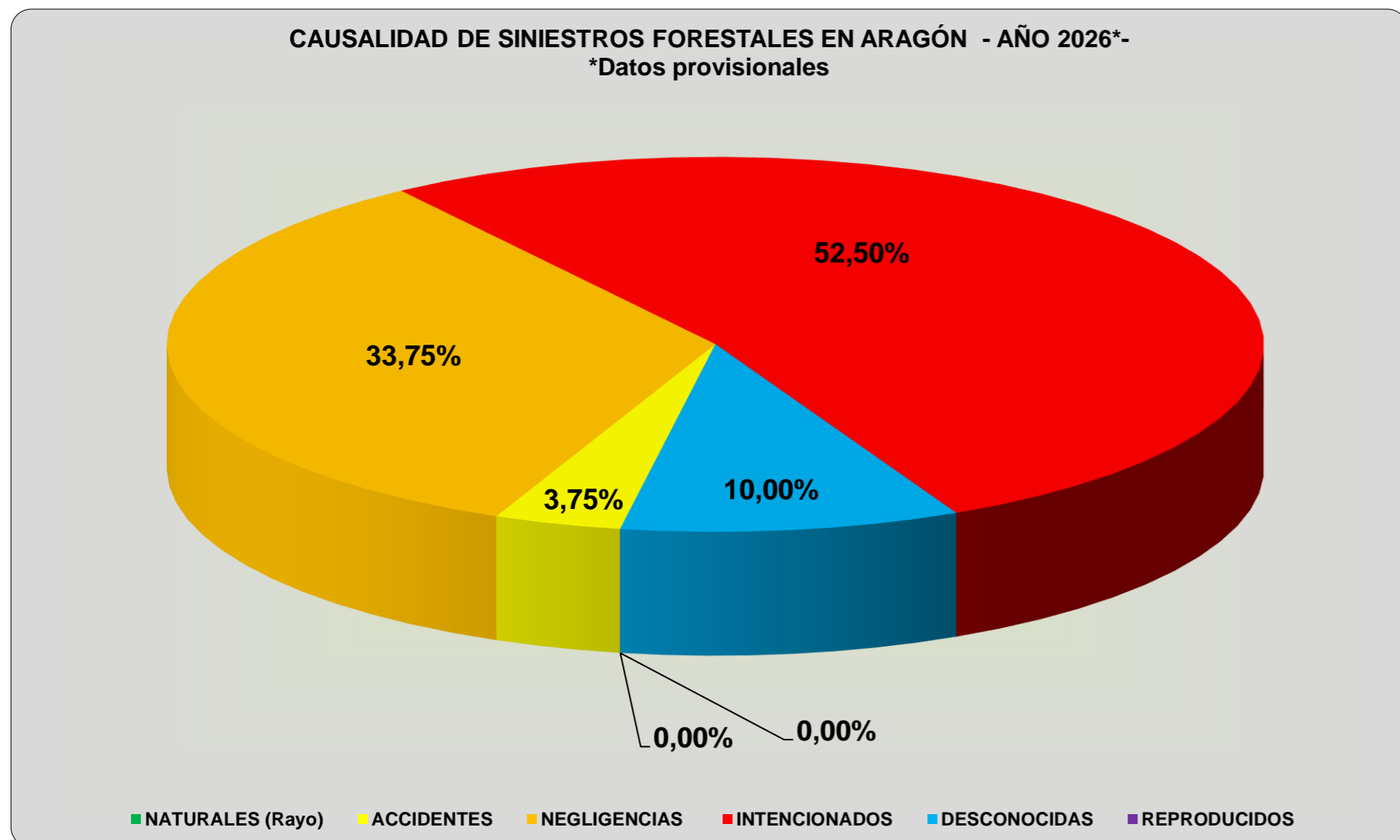
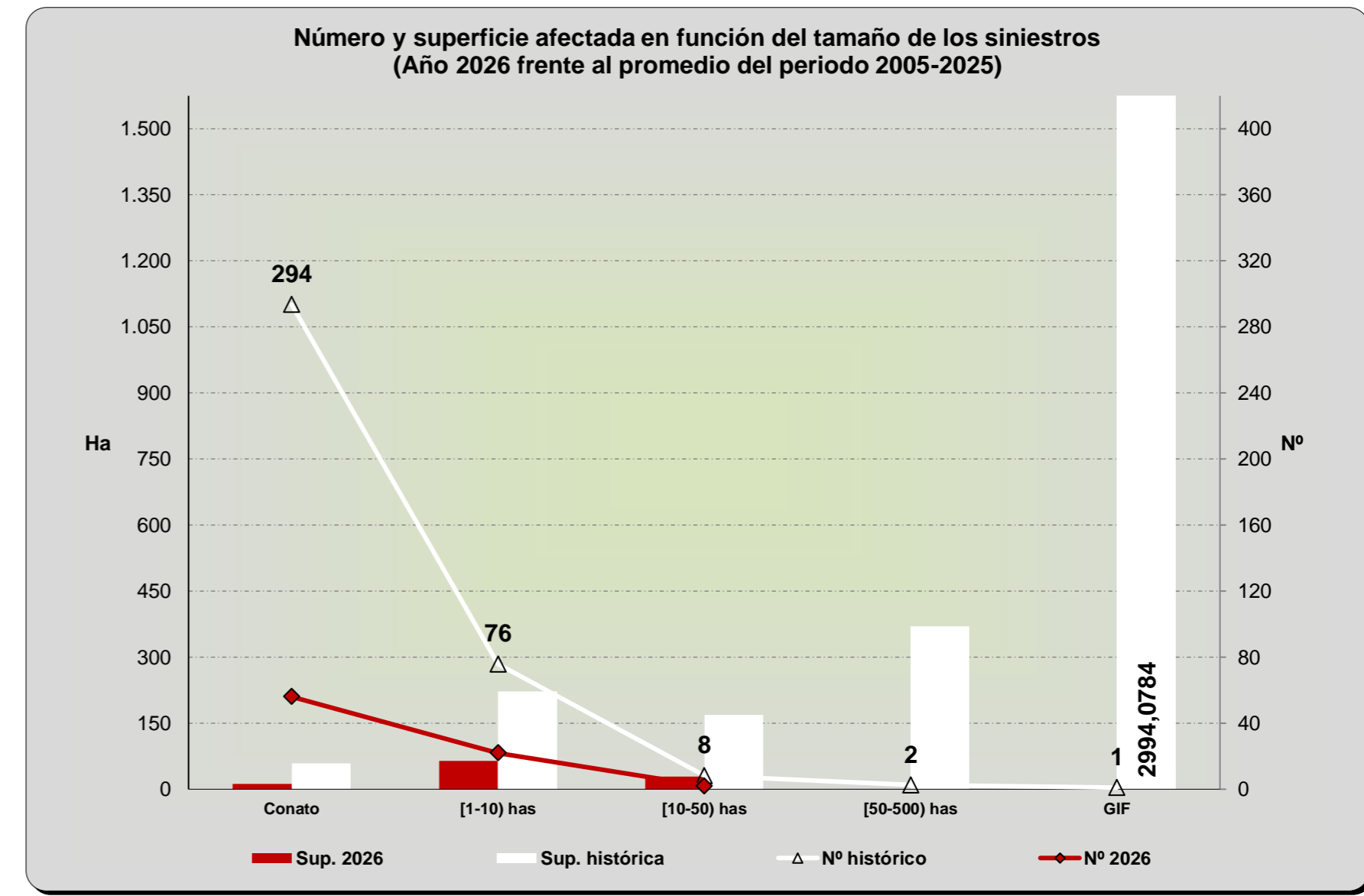
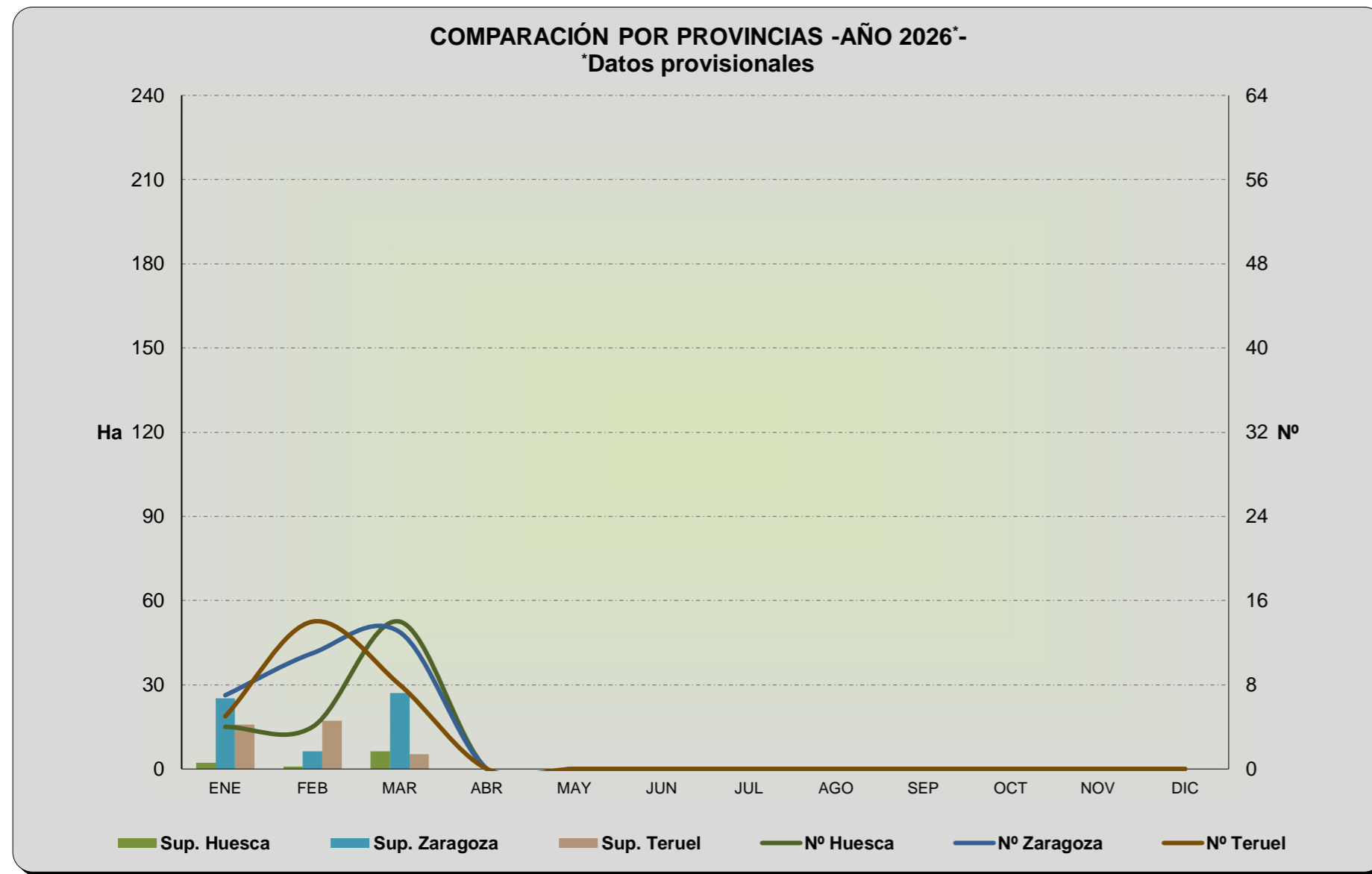
DATOS PROVISIONALES ESTADÍSTICA DE INCENDIOS 2026 - TERUEL -

SEMANA	CONATO (< 1 HA)						INCENDIO (>=1 HA)						TOTAL			TOTAL			PROMEDIO 2005-2025				PROMEDIO ACUMULADO 2005-2025				
	PARCIAL			ACUMULADO			PARCIAL			ACUMULADO			Periodo			ACUMULADO			01/01/2005 - 31/12/2025		01/01/2005 - 31/12/2025		01/01/2005 - 31/12/2025		01/01/2005 - 31/12/2025		
	Nº	S.TOTAL	S.AR	Nº	S.TOTAL	S.AR	Nº	S.TOTAL	S.AR	Nº	S.TOTAL	S.AR	Nº	S.TOTAL	S.AR	Nº	S.TOTAL	S.AR	CONATOS	SINIESTROS	S. TOTAL	S. ARB.	CONATOS	SINIESTROS	S. TOTAL	S. ARB.	
Ene	3	1,5500	0,0000	3	1,5500	0,0000	2	14,3600	2,1600	2	14,3600	2,1600	5	15,9100	2,1600	5	15,9100	2,1600	2	3	3,53	0,43	2	3	3,53	0,43	
Feb	9	1,9408	0,2000	12	3,4908	0,2000	5	15,2500	0,0000	7	29,6100	2,1600	14	17,1908	0,2000	19	33,1008	2,3600	6	9	14,18	2,28	8	12	17,71	2,71	
Mar	7	2,0355	0,4750	19	5,5263	0,6750	1	3,2000	0,2000	8	32,8100	2,3600	8	5,2355	0,6750	27	38,3363	3,0350	8	12	68,85	54,34	17	23	86,56	57,05	
Abr	0	0,0000	0,0000	19	5,5263	0,6750	0	0,0000	0,0000	8	32,8100	2,3600	0	0,0000	0,0000	27	38,3363	3,0350	3	4	3,22	1,36	20	28	89,78	58,42	
May	0	0,0000	0,0000	19	5,5263	0,6750	0	0,0000	0,0000	8	32,8100	2,3600	0	0,0000	0,0000	27	38,3363	3,0350	8	9	7,69	5,52	28	37	97,47	63,93	
Jun	1-8	0	0,0000	0,0000	19	5,5263	0,6750	0	0,0000	0,0000	8	32,8100	2,3600	0	0,0000	0,0000	27	38,3363	3,0350	2	3	0,70	0,55	31	39	98,17	64,49
Jun	9-15	0	0,0000	0,0000	19	5,5263	0,6750	0	0,0000	0,0000	8	32,8100	2,3600	0	0,0000	0,0000	27	38,3363	3,0350	2	2	0,75	0,22	33	42	98,91	64,71
Jun	16-22	0	0,0000	0,0000	19	5,5263	0,6750	0	0,0000	0,0000	8	32,8100	2,3600	0	0,0000	0,0000	27	38,3363	3,0350	3	3	68,13	21,56	36	45	167,04	86,27
Jun	23-29	0	0,0000	0,0000	19	5,5263	0,6750	0	0,0000	0,0000	8	32,8100	2,3600	0	0,0000	0,0000	27	38,3363	3,0350	3	3	3,64	3,37	38	48	170,68	89,63
Jun-Jul	30-6	0	0,0000	0,0000	19	5,5263	0,6750	0	0,0000	0,0000	8	32,8100	2,3600	0	0,0000	0,0000	27	38,3363	3,0350	3	3	7,30	1,16	41	51	177,98	90,79
Jul	7-13	0	0,0000	0,0000	19	5,5263	0,6750	0	0,0000	0,0000	8	32,8100	2,3600	0	0,0000	0,0000	27	38,3363	3,0350	3	3	0,85	0,24	44	54	178,83	91,03
Jul	14-20	0	0,0000	0,0000	19	5,5263	0,6750	0	0,0000	0,0000	8	32,8100	2,3600	0	0,0000	0,0000	27	38,3363	3,0350	4	4	25,11	8,66	47	58	203,94	99,68
Jul	21-27	0	0,0000	0,0000	19	5,5263	0,6750	0	0,0000	0,0000	8	32,8100	2,3600	0	0,0000	0,0000	27	38,3363	3,0350	4	4	460,07	379,63	51	63	664,01	479,31
Jul-Ago	28-3	0	0,0000	0,0000	19	5,5263	0,6750	0	0,0000	0,0000	8	32,8100	2,3600	0	0,0000	0,0000	27	38,3363	3,0350	4	4	69,74	29,19	55	67	733,75	508,50
Ago	4-10	0	0,0000	0,0000	19	5,5263	0,6750	0	0,0000	0,0000	8	32,8100	2,3600	0	0,0000	0,0000	27	38,3363	3,0350	4	4	2,96	1,40	59	71	736,71	509,90
Ago	11-17	0	0,0000	0,0000	19	5,5263	0,6750	0	0,0000	0,0000	8	32,8100	2,3600	0	0,0000	0,0000	27	38,3363	3,0350	4	4	14,88	9,97	62	75	751,59	519,87
Ago	18-24	0	0,0000	0,0000	19	5,5263	0,6750	0	0,0000	0,0000	8	32,8100	2,3600	0	0,0000	0,0000	27	38,3363	3,0350	3	3	0,64	0,31	65	78	752,23	520,19
Ago	25-31	0	0,0000	0,0000	19	5,5263	0,6750	0	0,0000	0,0000	8	32,8100	2,3600	0	0,0000	0,0000	27	38,3363	3,0350	3	3	14,26	5,70	68	81	766,50	525,89
Sep	1-7	0	0,0000	0,0000	19	5,5263	0,6750	0	0,0000	0,0000	8	32,8100	2,3600	0	0,0000	0,0000	27	38,3363	3,0350	3	3	0,96	0,18	71	84	767,46	526,06
Sep	8-14	0	0,0000	0,0000	19	5,5263	0,6750	0	0,0000	0,0000	8	32,8100	2,3600	0	0,0000	0,0000	27	38,3363	3,0350	2	2	0,88	0,42	73	86	768,33	526,48
Sep	15-21	0	0,0000	0,0000	19	5,5263	0,6750	0	0,0000	0,0000	8	32,8100	2,3600	0	0,0000	0,0000	27	38,3363	3,0350	1	1	0,31	0,24	74	88	768,64	526,72
Sep	22-28	0	0,0000	0,0000	19	5,5263	0,6750	0	0,0000	0,0000	8	32,8100	2,3600	0	0,0000	0,0000	27	38,3363	3,0350	1	1	0,73	0,12	75	89	769,37	526,84
Sep-Oct	29-5	0	0,0000	0,0000	19	5,5263	0,6750	0	0,0000	0,0000	8	32,8100	2,3600	0	0,0000	0,0000	27	38,3363	3,0350	1	1	1,23	0,40	76	90	770,60	527,24
Oct	6-12	0	0,0000	0,0000	19	5,5263	0,6750	0	0,0000	0,0000	8	32,8100	2,3600	0	0,0000	0,0000	27	38,3363	3,0350	0	0	0,27	0,08	76	90	770,87	527,32
Oct	13-19	0	0,0000	0,0000	19	5,5263	0,6750	0	0,0000	0,0000	8	32,8100	2,3600	0	0,0000	0,0000	27	38,3363	3,0350	0	0	0,03	0,03	77	91	770,90	527,35
Oct	20-26	0	0,0000	0,0000	19	5,5263	0,6750	0	0,0000	0,0000	8	32,8100	2,3600	0	0,0000	0,0000	27	38,3363	3,0350	0	0	0,15	0,10	77	91	771,05	527,45
Oct	27-31	0	0,0000	0,0000	19	5,5263	0,6750	0	0,0000	0,0000	8	32,8100	2,3600	0	0,0000	0,0000	27	38,3363	3,0350	0	0	0,24	0,07	77	92	771,29	527,52
Nov		0	0,0000	0,0000	19	5,5263	0,6750	0	0,0000	0,0000	8	32,8100	2,3600	0	0,0000	0,0000	27	38,3363	3,0350	1	1	0,75	0,19	78	93	772,04	527,71
Dic		0	0,0000	0,0000	19	5,5263	0,6750	0	0,0000	0,0000	8	32,8100	2,3600	0	0,0000	0,0000	27	38,3363	3,0350	1	1	1,19	0,69	80	94	773,23	528,40









SINIESTROS MÁS GRANDES EN 2026* (* Datos provisionales)

Fecha	Municipio	Superficie (ha)	Causa	Nivel de alerta
26/03/2026	Zuera	15,0000	Intencionado	Verde
13/01/2026	Mallén	14,2462	Intencionado	Verde
13/01/2026	Cella	9,5700	Negligencia	Verde
26/02/2026	Caminreal	7,0000	Intencionado	Verde
12/01/2026	Novillas	6,8308	Intencionado	Verde
13/01/2026	Cella	4,7900	Negligencia	Verde
31/03/2026	Capdesaso	4,0000	En investigación	Verde
23/02/2026	Fuentes Claras	3,9000	Negligencia	Verde
25/02/2026	Quinto de Ebro	3,6000	Intencionado	Verde
03/03/2026	Fuentes Claras	3,2000	Intencionado	Verde

