

El número de ocupados en Aragón asciende un 1,38% en el primer trimestre de 2026 respecto al trimestre anterior y se sitúa en 638.000.

El número de parados en Aragón asciende este trimestre un 11,05% respecto al trimestre anterior y se sitúa en 58.300, en términos desestacionalizados crece un 8,14%. En los 12 últimos meses crece en 2.100 personas.

La tasa de paro de Aragón es del 8,37%, 2,46 puntos porcentuales menos que la tasa de paro nacional (10,83%) En el último año ha subido en Aragón 0,08 puntos porcentuales..

El número de hogares en Aragón se sitúa en 575.600, de los que 20.700 hogares tienen a todos sus miembros activos en paro.

Población de 16 y más años por relación con la actividad económica. Aragón.

	Trimestre actual (miles)	Variación trimestral (miles)	Variación trimestral (%)	Variación anual (miles)	Variación anual (%)
Población de 16 y más años	1.182,6	6,6	0,56	30,9	2,69
Activos	696,3	14,5	2,13	18,4	2,72
Ocupados	638,0	8,7	1,38	16,3	2,63
Parados	58,3	5,8	11,05	2,1	3,69
Inactivos	486,2	-7,9	-1,60	12,6	2,66
Tasa de actividad*	58,88	0,90	-	0,02	-
Tasa de paro*	8,37	0,67	-	0,08	-

* Variaciones en puntos porcentuales.

Ocupados y Parados. Aragón. Variación trimestral absoluta.

Unidad: miles



Población según relación con la actividad por sexo y provincia.

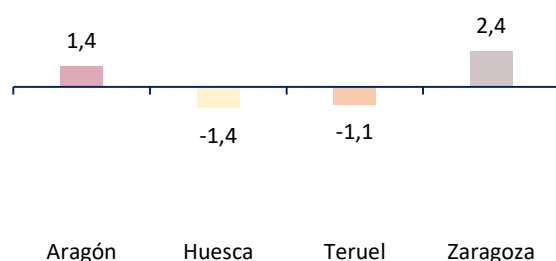
Unidad: miles y porcentaje

	Población de 16 y más años	Activos	Ocupados	Parados	Inactivos	Tasa de actividad	Tasa de paro
Aragón	1.182,6	696,3	638,0	58,3	486,2	58,88	8,37
Hombres	586,6	376,0	350,3	25,6	210,6	64,09	6,82
Mujeres	596,0	320,4	287,7	32,7	275,6	53,75	10,19
Huesca	199,8	118,3	111,7	6,6	81,4	59,23	5,56
Hombres	102,8	64,5	61,3	3,2	38,3	62,72	4,92
Mujeres	97,0	53,9	50,5	3,4	43,1	55,53	6,33
Teruel	116,6	66,1	60,4	5,7	50,6	56,65	8,59
Hombres	59,5	36,4	34,3	2,1	23,0	61,28	5,78
Mujeres	57,2	29,6	26,1	3,6	27,5	51,84	12,03
Zaragoza	866,2	511,9	465,9	46,0	354,2	59,10	8,99
Hombres	424,3	275,1	254,7	20,4	149,3	64,82	7,40
Mujeres	441,8	236,9	211,2	25,7	205,0	53,61	10,84

Ocupados

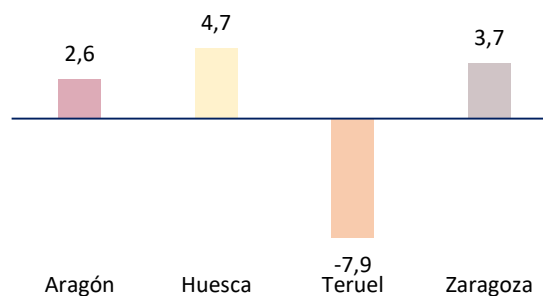
Tasas de variación trimestral.

Unidad: porcentaje



Tasas de variación anual.

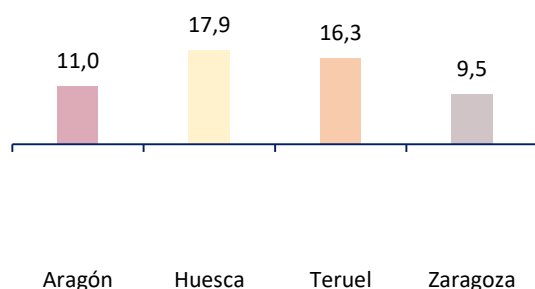
Unidad: porcentaje



Parados

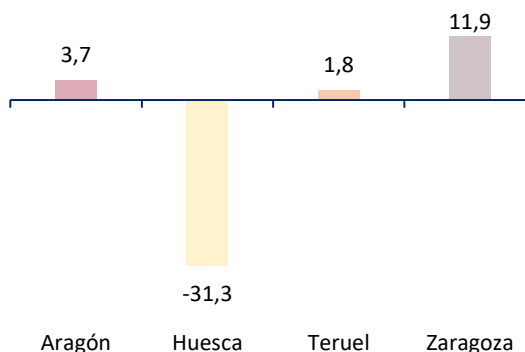
Tasas de variación trimestral.

Unidad: porcentaje



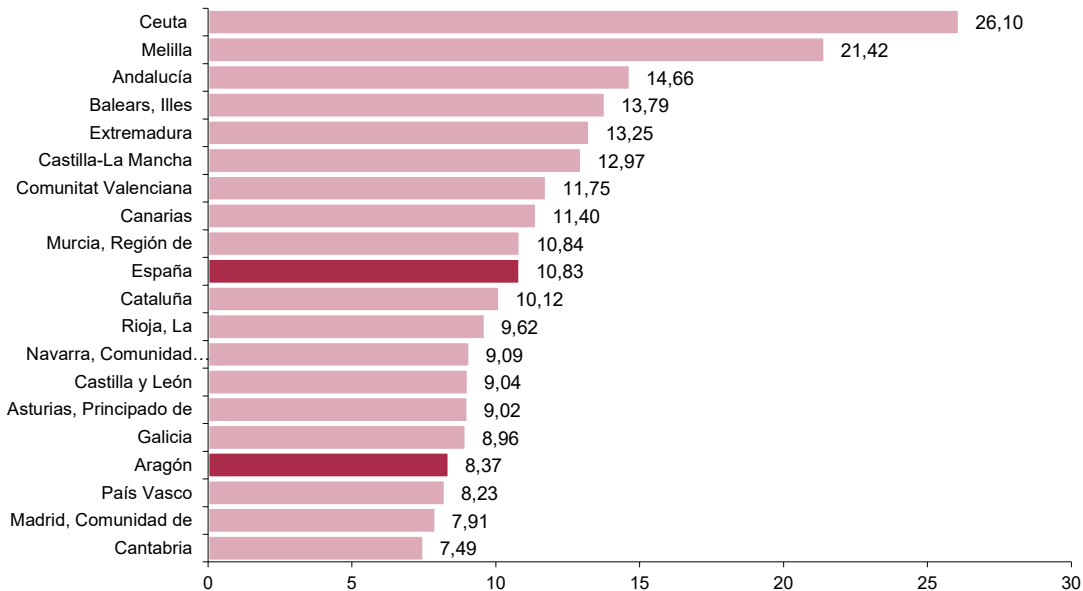
Tasas de variación anual.

Unidad: porcentaje



Tasa de paro por Comunidades Autónomas.

Unidad: porcentaje



Fuente: Instituto Nacional de Estadística.

Ocupados y Parados. Series desestacionalizadas. Aragón. Tasas de variación trimestral.

Unidad: porcentaje



Fuente: IAEST según Encuesta de Población Activa. INE.

Más información

X @IAEST

Suscripciones públicas del Gobierno de Aragón

Instituto Aragonés de Estadística / Coyuntura económica de Aragón

Instituto Aragonés de Estadística / Trabajo, salarios y relaciones laborales / Encuesta de población activa