

# **COYUNTURA AGRARIA DE ARAGÓN**

## **2025**

## **JULIO**

SECCIÓN DE ANÁLISIS, PLANIFICACIÓN Y SEGUIMIENTO AGRARIO  
SECCIÓN DE PLANIFICACIÓN  
SERVICIO DE COORDINACIÓN DEL PLAN ESTRATÉGICO Y ESTADÍSTICA  
SECRETARÍA GENERAL TÉCNICA

[WWW.ARAGON.ES/-/COYUNTURA-AGRARIA](http://WWW.ARAGON.ES/-/COYUNTURA-AGRARIA)

© Gobierno de Aragón

2026

**Edita:** Gobierno de Aragón. Departamento de Agricultura, Ganadería y Alimentación

<https://www.aragon.es/-/coyuntura-agraria>

[estadisticaagraria@aragon.es](mailto:estadisticaagraria@aragon.es)

**Elaboración:** Sección de Análisis, Planificación y Seguimiento Agrario y Sección de Planificación

Servicio de Coordinación del Plan Estratégico y Estadística

Secretaría General Técnica

Departamento de Agricultura, Ganadería y Alimentación

**Diseño y maquetación:**

Sección de Análisis, Planificación y Seguimiento Agrario y Sección de Planificación -  
Servicio de Coordinación del Plan Estratégico y Estadística - Departamento de Agricultura,  
Ganadería y Alimentación.

## Contenido:

- 1. INTRODUCCIÓN: CAMBIOS EN LA INFORMACIÓN METODOLÓGICA**
- 2. EVOLUCIÓN DE LOS PRECIOS PERCIBIDOS Y PAGADOS POR LOS AGRICULTORES EN ARAGÓN**
  - A. PRECIOS PERCIBIDOS: PRODUCTOS VEGETALES
  - B. PRECIOS PERCIBIDOS: PRODUCTOS DE ORIGEN ANIMAL
  - C. PRECIOS PAGADOS: SEMILLAS, ABONOS Y CARBURANTES
- 3. AVANCES MENSUALES DE SUPERFICIE Y PRODUCCIÓN**
- 4. DATOS METEOROLÓGICOS**
- 5. OTRA INFORMACIÓN COYUNTURAL**

## 1. Introducción: cambios en la información metodológica

La Coyuntura agraria de Aragón es una publicación del Departamento de Agricultura, Ganadería y Alimentación con información sobre la situación coyuntural del sector agrario, entendida como la situación económica agraria en cada uno de los meses del año.

Este nuevo Boletín decide cambiar la estructura de los años anteriores: climatología, evolución de los cultivos y de la ganadería, actividad económica etc., de la Comunidad para hacer mayor hincapié en el análisis de los datos propios que se disponen en el Departamento, y que permiten la toma de decisiones y determinar la evolución del sector en el corto plazo.

Asimismo, el resto de información que se venía publicando en números anteriores, puede ser consultada y descargada por los usuarios en sus fuentes suministradoras de la información en los enlaces que se relacionan en el punto 3 de este mismo documento.

**NOTA METODOLÓGICA:** A partir del mes de junio de 2025 se encontrará una clasificación a nivel de sistemas de cultivo en secano o regadío, además de en la descripción de los cultivos fruto de un cambio metodológico del MAPA y de la armonización con otras estadísticas oficiales.

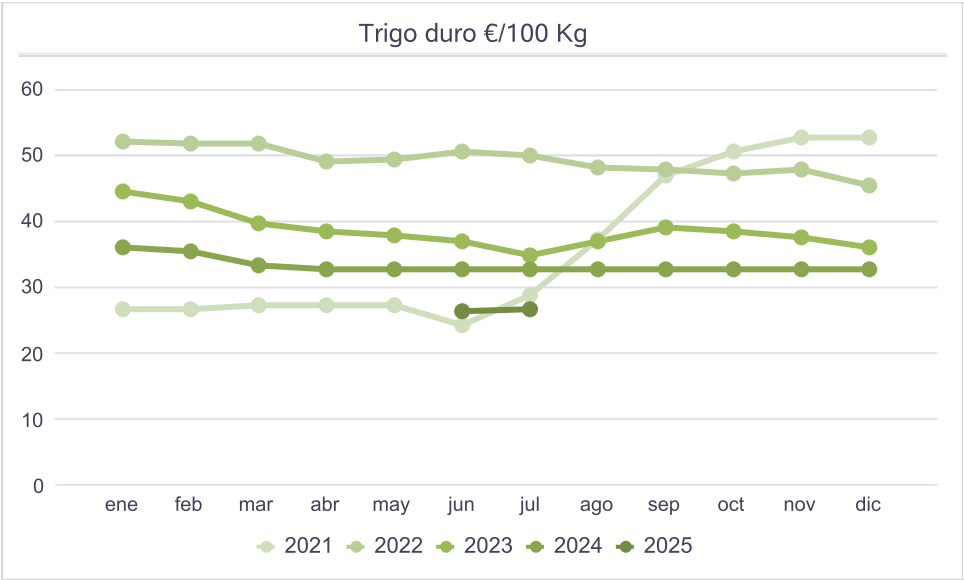
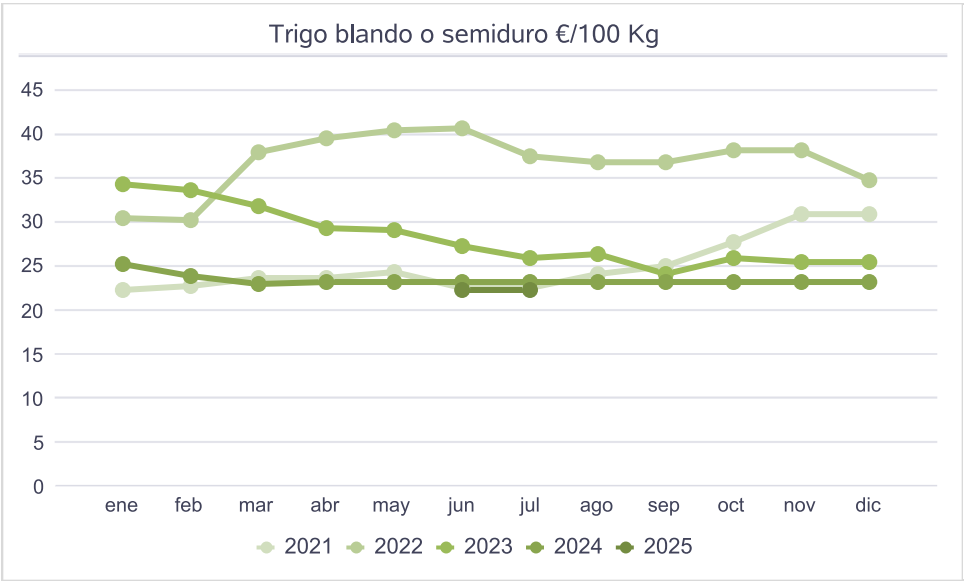
## 2. Evolución de los precios percibidos y pagados por los agricultores en Aragón

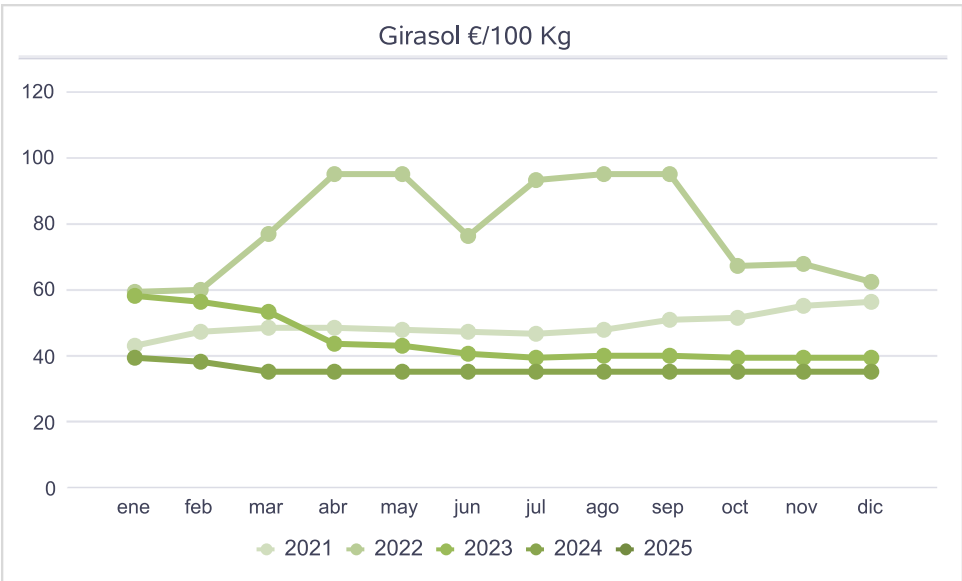
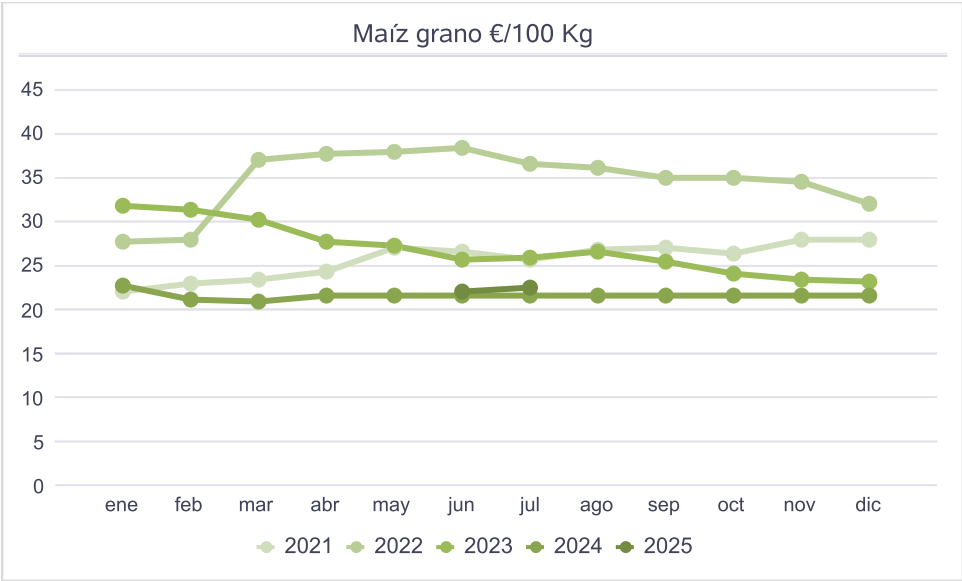
### a. Precios percibidos: productos vegetales

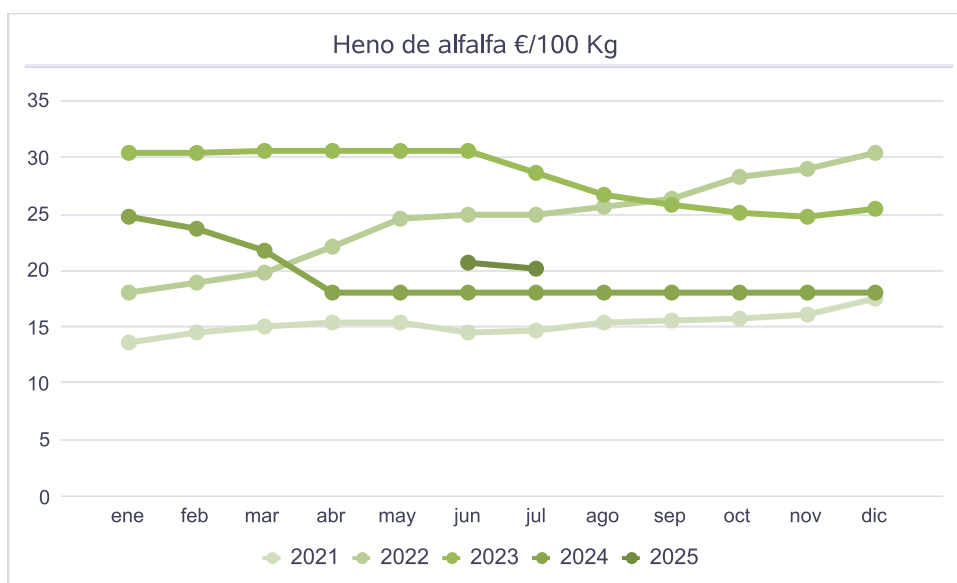
Los **precios percibidos agrarios** miden la evolución regional mensual de los precios que percibe el agricultor y el ganadero por la venta de los productos agrarios que genera.

Producto	Unidad	Huesca	Teruel	Zaragoza	Aragón
Trigo blando o semiduro	€/100 Kg.	22,58	21,86	22,11	22,26
Trigo duro	€/100 Kg.	26,79	26,45	26,80	26,79
Arroz	€/100 Kg.	38,00		50,00	42,66
Cebada 6 c.	€/100 Kg.	19,15	20,00	20,05	19,69
Cebada 2 c.	€/100 Kg.	21,75	21,80	21,75	21,76
Avena	€/100 Kg.	16,53	16,80	15,83	16,46
Centeno	€/100 Kg.	19,06	18,90	19,06	18,99
Maíz grano	€/100 Kg.	22,53	22,28	22,46	22,51
Sorgo grano	€/100 Kg.	22,38			22,38
Habas secas	€/100 Kg.	24,00			24,00
Patata Media Estacion y Tardia	€/100 Kg.			44,73	44,73
Azafrán tostado	€/ Kg.		3.500,00		3.500,00
Heno de alfalfa	€/100 Kg.	19,69		20,40	20,07
Manzana Consumo Fresco	€/100 Kg.			73,12	73,12
Pera Consumo en Fresco	€/100 Kg.			101,94	101,94
Albaricoque Consumo en Fresco	€/100 Kg.	124,33		114,60	117,49
Nectarina	€/100 Kg.	132,00		102,20	123,44
Melocotón Consumo en Fresco	€/100 Kg.	126,00		85,63	104,39
Cereza	€/100 Kg.			275,83	275,83
Almendra	€/100 Kg.			143,13	143,13
Lechuga	€/100 Kg.			55,86	55,86
Escarola	€/100 Kg.			103,21	103,21
Coliflor	€/100 Kg.			141,01	141,01
Col-repollo	€/100 Kg.			54,70	54,70
Tomate Consumo en Fresco	€/100 Kg.			106,54	106,54
Zanahoria	€/100 Kg.			63,37	63,37
Cebolla	€/100 Kg.			52,22	52,22
Pepino	€/100 Kg.			91,44	91,44
Puerro	€/100 Kg.			72,20	72,20
Pimiento Consumo en Fresco	€/100 Kg.			133,26	133,26
Melon	€/100 Kg.			83,69	83,69
Sandia	€/100 Kg.			56,16	56,16
Calabacín	€/100 Kg.			43,45	43,45
Berenjena	€/100 Kg.			73,19	73,19
Acelga	€/100 Kg.			104,40	104,40
Vino Blanco DOP+IGP	€/100 litros			122,50	122,50
Vino Blanco Varietal+Otros	€/100 litros			47,13	47,13
Vino Tinto y Rosado DOP+IGP	€/100 litros			114,50	114,50
Vino Tinto y Rosado Varietal+Otr	€/100 litros			46,08	46,08

Evolución de los principales precios percibidos agrarios:





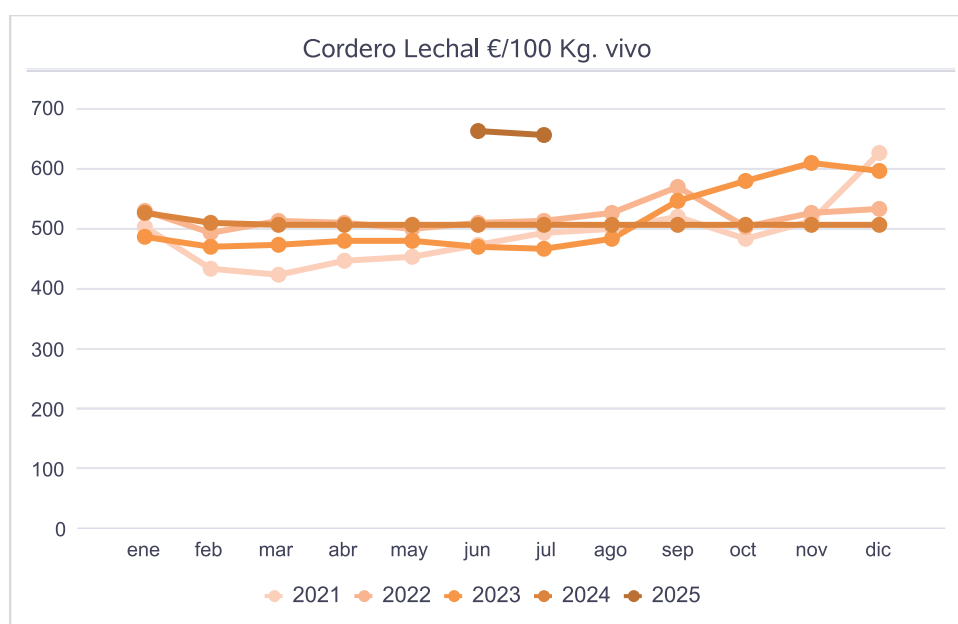


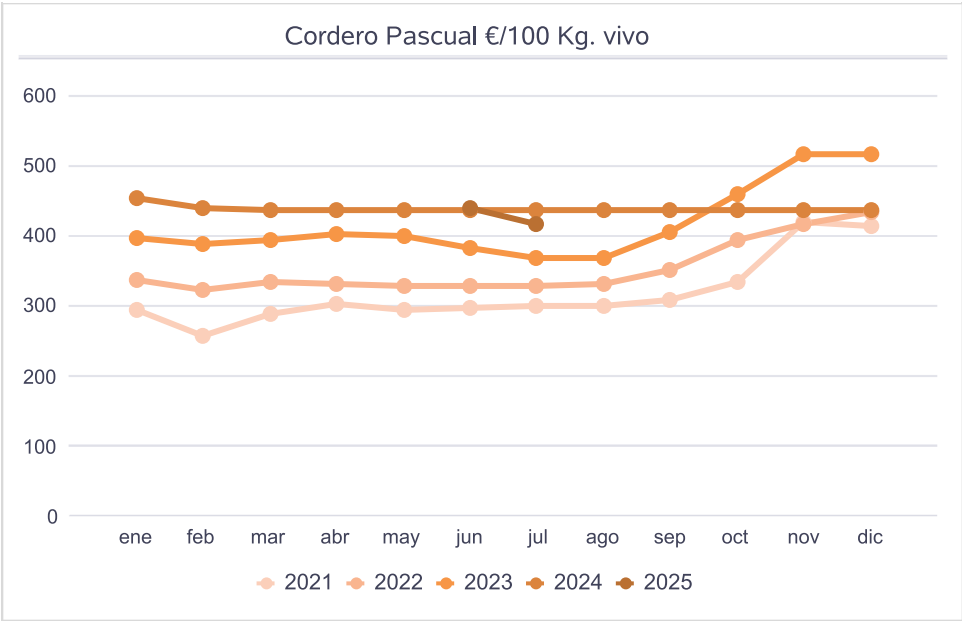
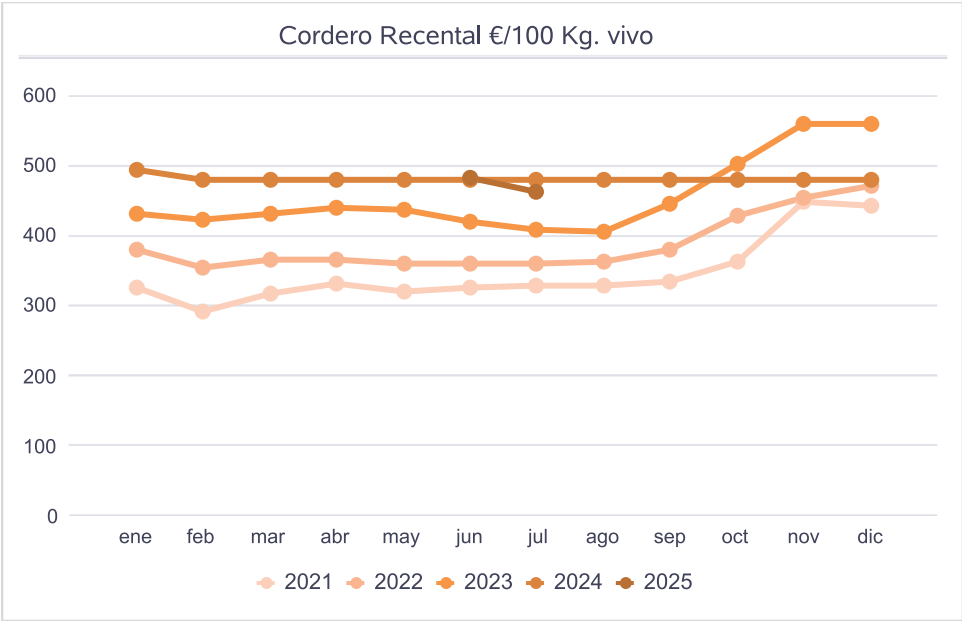


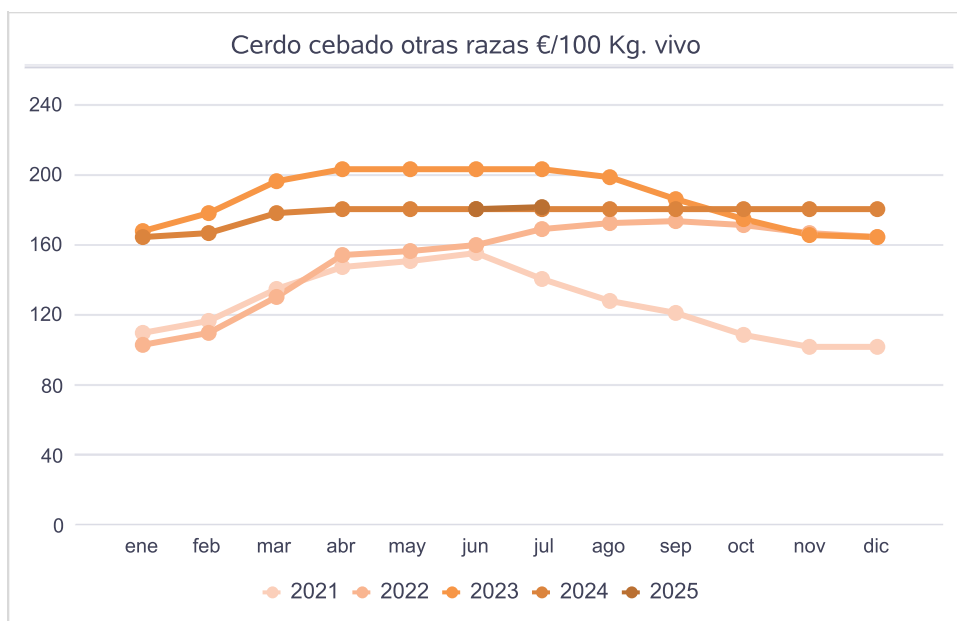
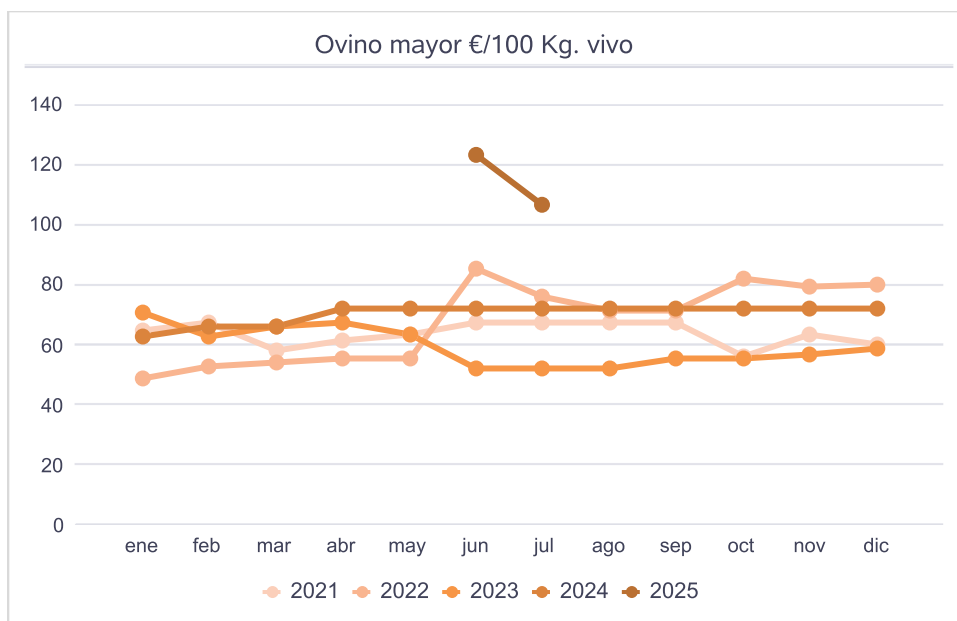
b. Precios percibidos: productos de origen animal.

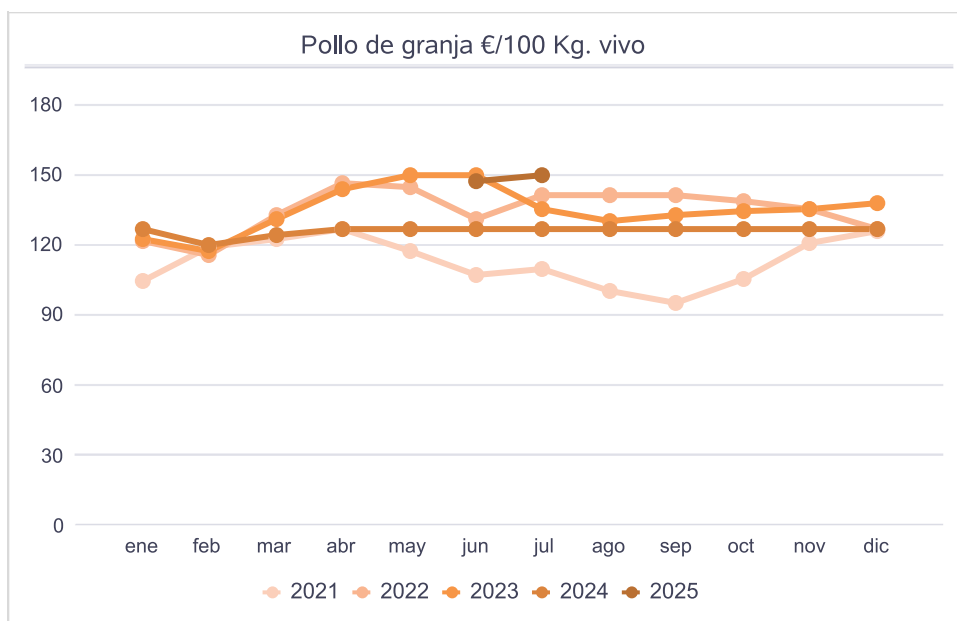
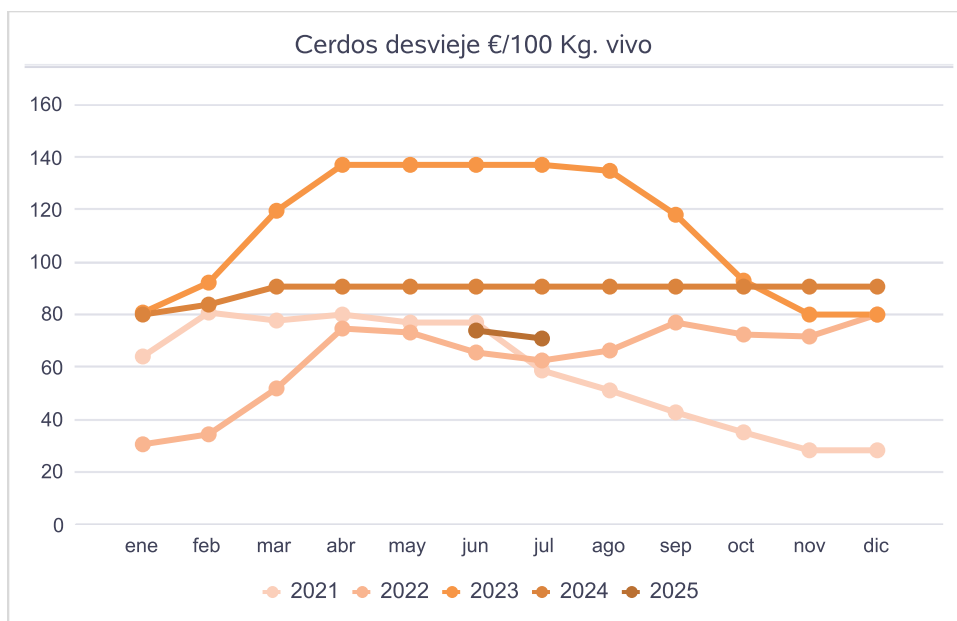
Producto	Unidad	Huesca	Teruel	Zaragoza	Aragón
Terneros (para abasto)	€/100Kg.viv	442,60	434,95	673,10	480,75
Toros (para abasto)	€/100Kg.viv	464,77	460,75	460,76	463,58
Novillas (para abasto)	€/100Kg.viv	411,39		434,47	415,87
Vacas (para abasto)	€/100Kg.viv	401,99	377,40	456,70	408,17
Cordero Lechal (para abasto)	€/100Kg.viv	588,94	780,00	585,61	654,91
Cordero Recental (para abasto)	€/100Kg.viv	491,16	435,36	464,33	462,33
Cordero Pascual (para abasto)	€/100Kg.viv	439,99	387,00	429,83	417,88
Ovino mayor (oveja)	€/100Kg.viv	91,66	130,33	96,25	106,82
Cerdo cebado otras razas	€/100Kg.viv	181,38		181,83	181,56
Cerdos desvieje	€/100Kg.viv	71,16		70,00	70,69
Pollo de granja	€/100Kg.viv	151,33		149,33	150,19
Gallinas	€/100Kg.viv	27,00		35,33	31,74
Conejos	€/100Kg.viv	234,08	234,08	234,08	234,08
Leche de vaca	€/100 Litro	50,09		50,47	50,18
Leche de oveja	€/100 Litro	121,48		130,40	129,51
Leche de cabra	€/100 Litro	108,64		91,92	103,12
Huevos	€/100 Doc	192,74	201,75	282,16	251,98
Ovejas	€/Unidad.	147,50		140,00	143,53
Lechones	€/Unidad.	66,66		58,50	63,34

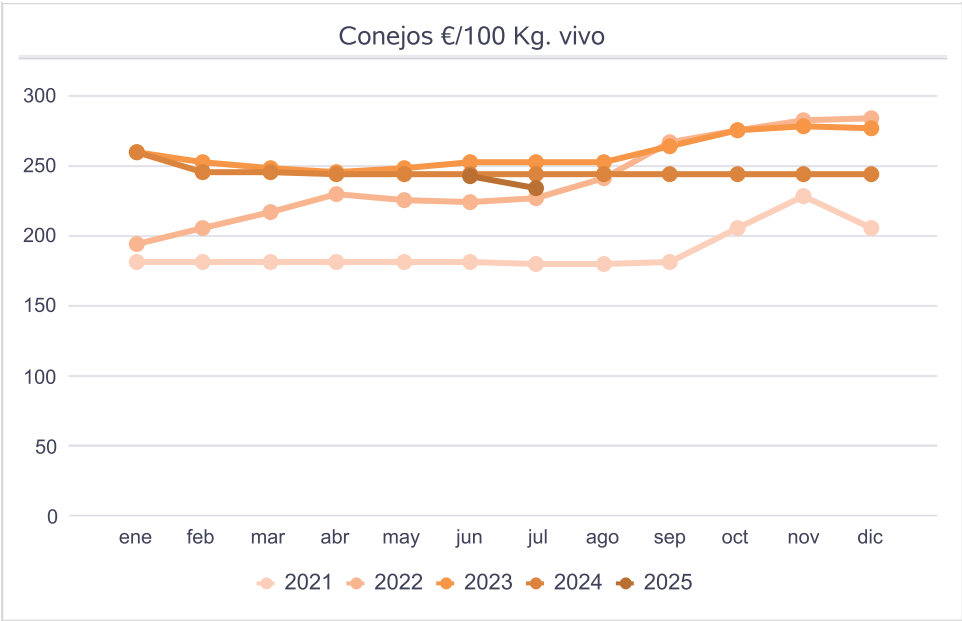
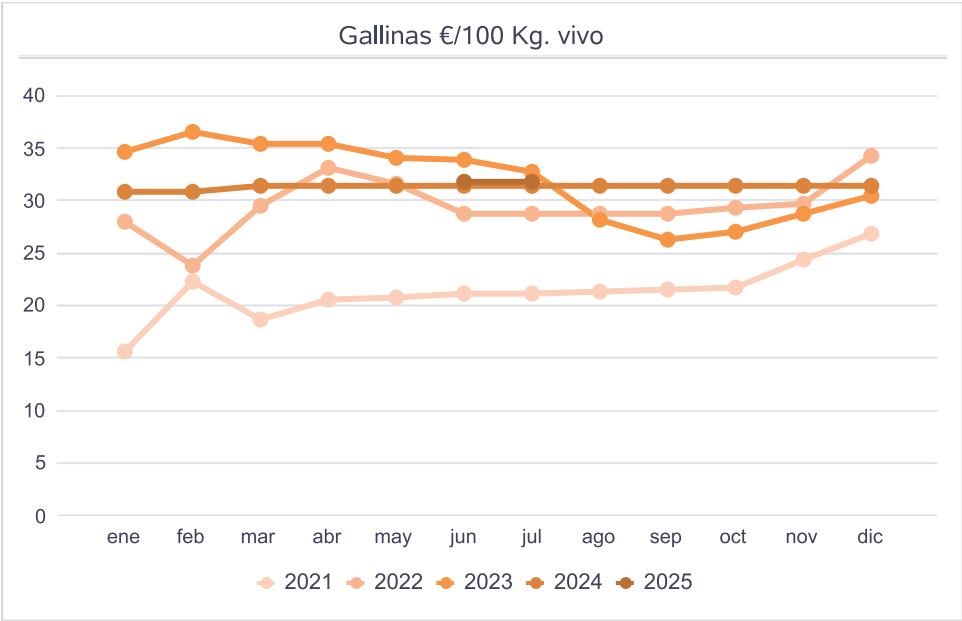
**Evolución de los principales precios percibidos ganaderos:**

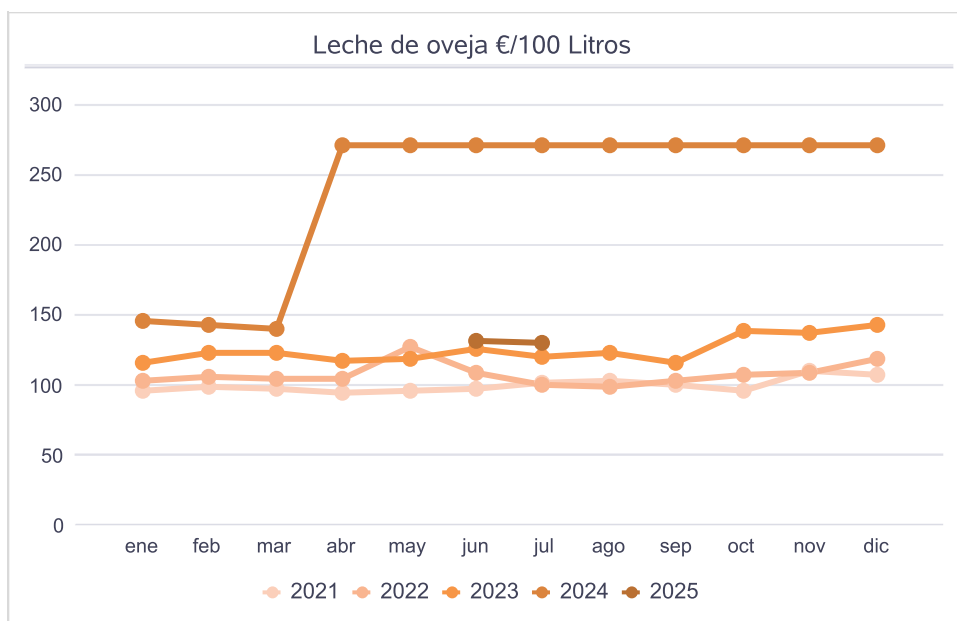
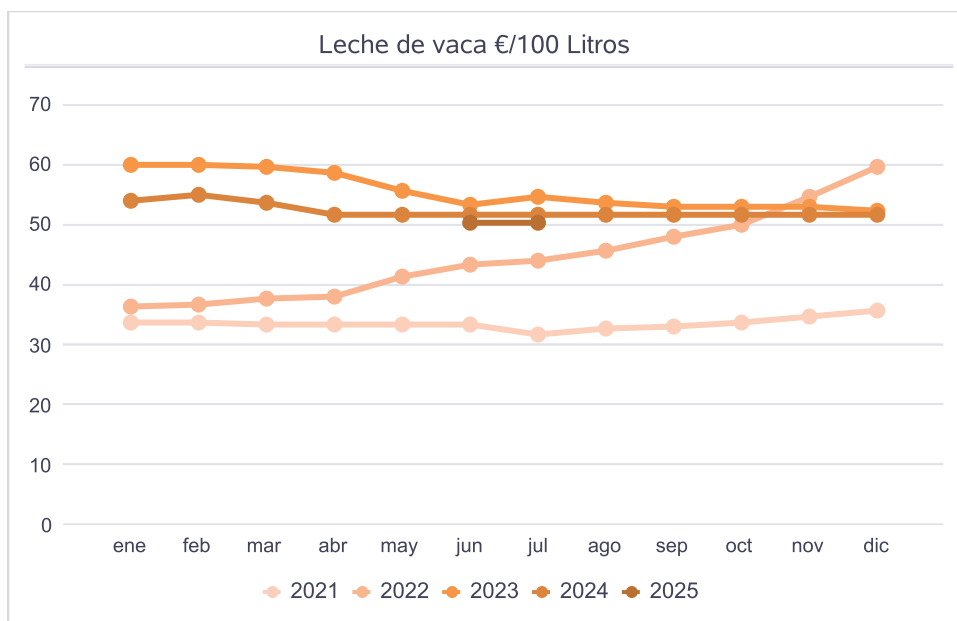


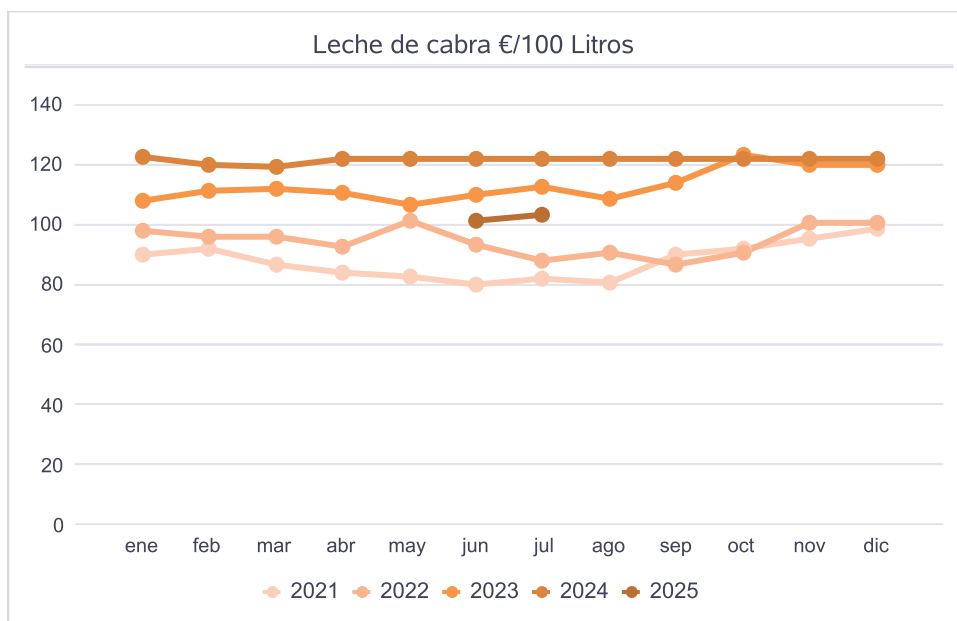


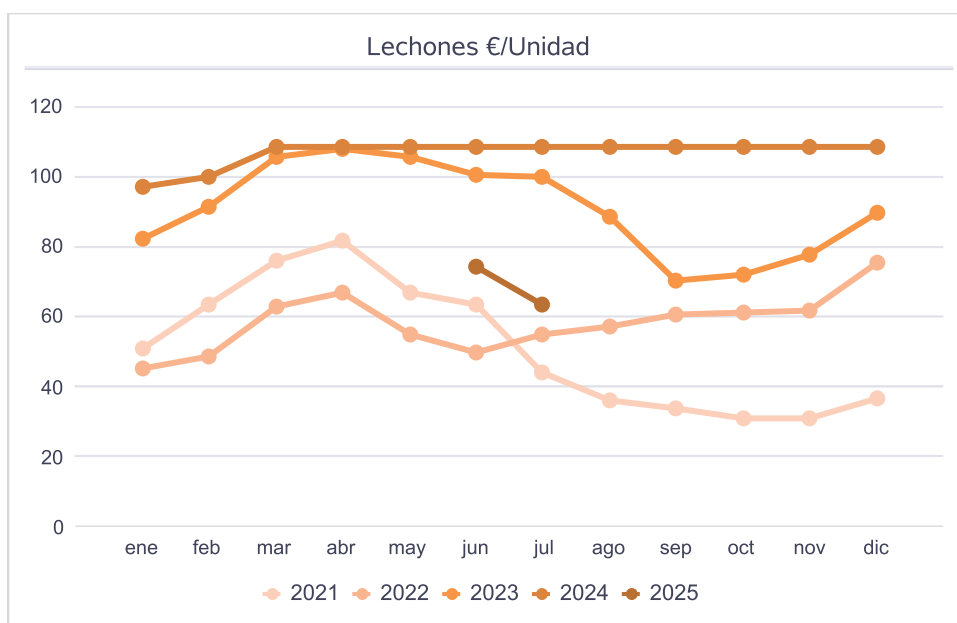














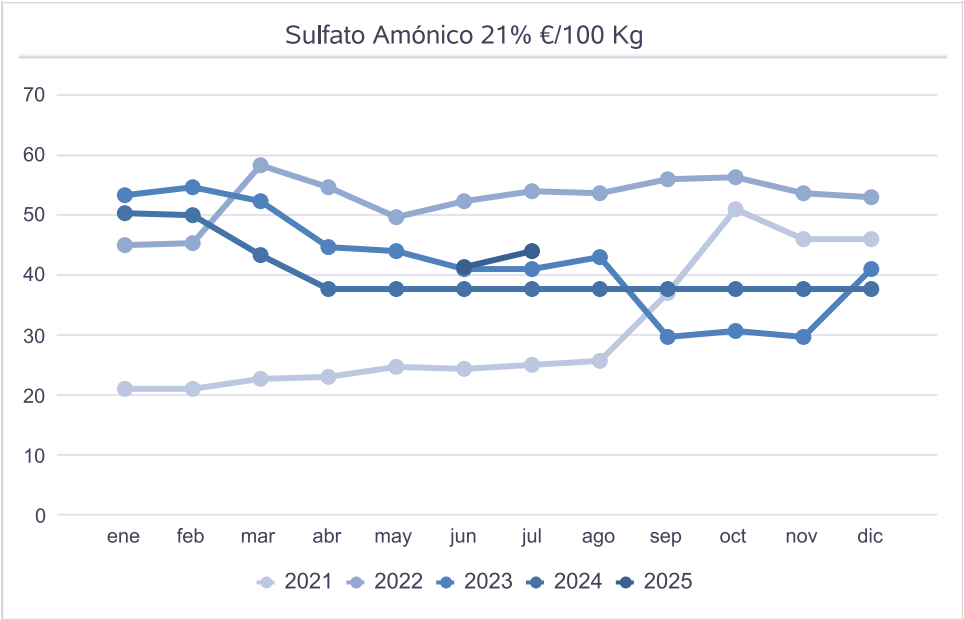
### c. Precios pagados: semillas, abonos y carburantes

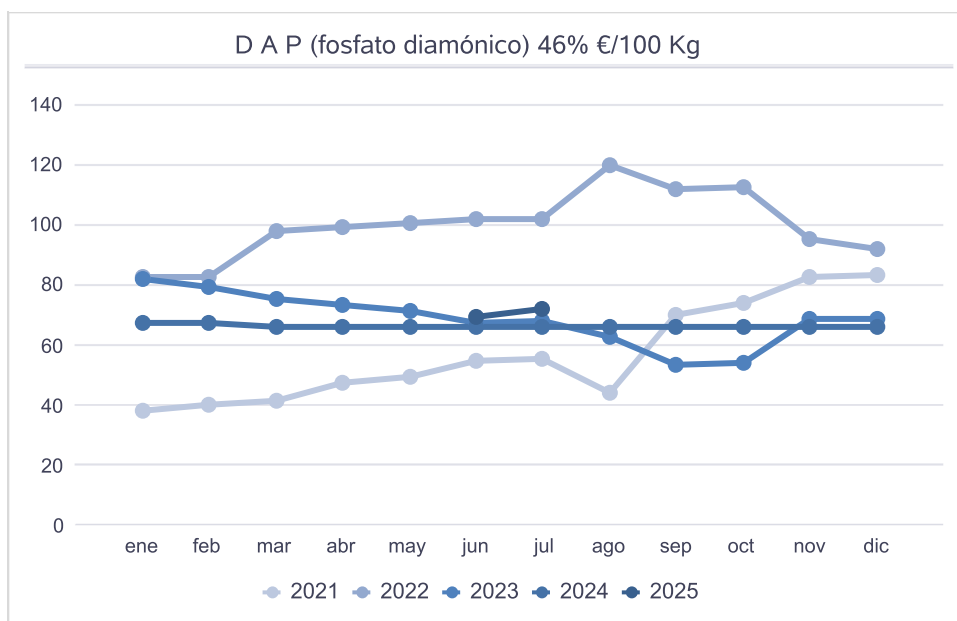
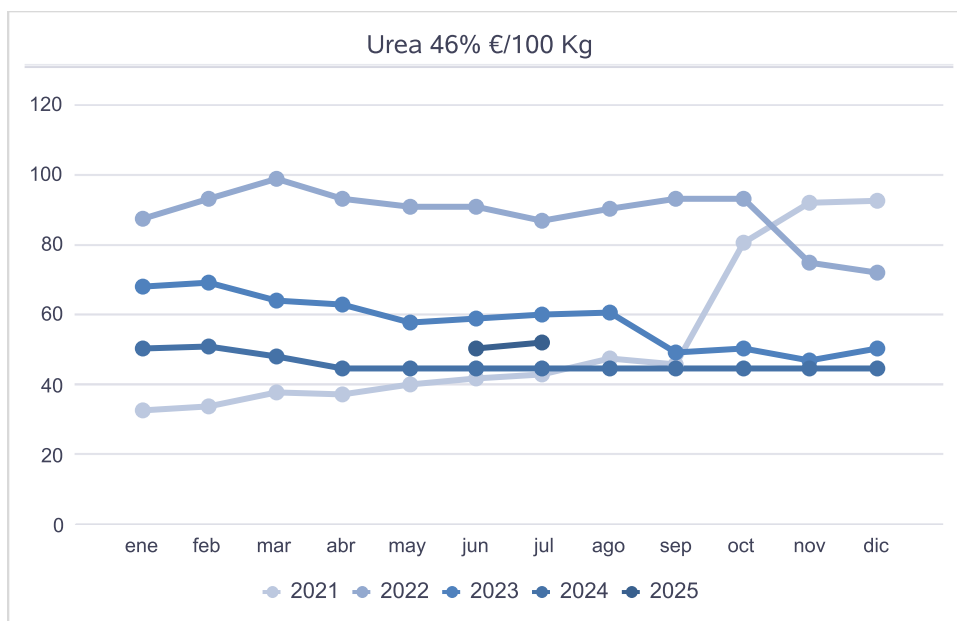
Los **precios pagados agrarios** miden la evolución regional mensual de los precios que paga el agricultor y el ganadero por los medios de producción utilizados en su explotación.

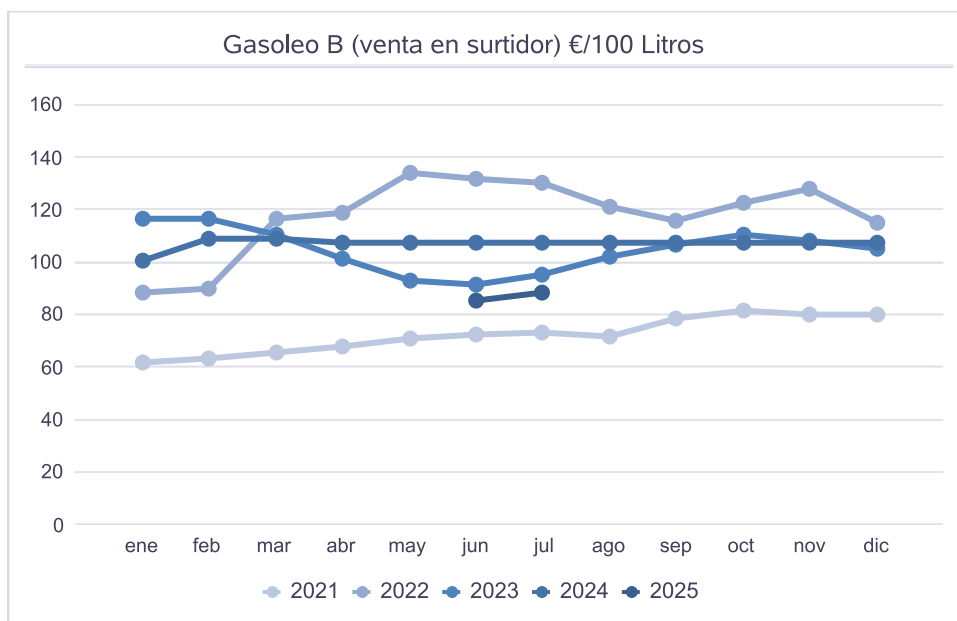
Producto	Unidad	Huesca	Teruel	Zaragoza	Aragón
Sulfato Amónico 21 %	€/100 Kg.	29,00	62,40	40,85	44,08
Nitrosulfato amónico 26 %	€/100 Kg.	39,50		39,80	39,65
Nitrato Amónico Cálcico 26 %	€/100 Kg.	41,00	39,75	40,45	40,40
Nitrato amónico 33,5 %	€/100 Kg.		78,60		78,60
Urea 46 %	€/100 Kg.	54,95	50,67	49,73	51,78
Superfosfato de Cal de 18 % (grano)	€/100 Kg.	27,00	24,00	26,00	25,66
Cloruro Potásico 60 %	€/100 Kg.	39,50	67,00	42,00	49,50
Sulfato Potásico 50 %	€/100 Kg.			58,00	58,00
Solución nitrogenada 32 %	€/100 Kg.		36,75		36,75
Ácido Fosfórico	€/100 Kg.		123,50		123,50
M A P (fosfato monoamónico)	€/100 Kg.	80,00	67,00		73,50
D A P (fosfato diamónico)	€/100 Kg.	79,50	68,87	68,00	72,12
8 / 15 / 15	€/100 Kg.	44,20	43,70	45,75	44,55
8 / 24 / 8	€/100 Kg.	53,00		47,45	50,23
9 / 18 / 27	€/100 Kg.	62,00	64,70		63,35
15 / 15 / 15	€/100 Kg.	52,00	52,38	68,00	57,45
Pienso Trigo	€/100 Kg.	28,01	23,13		25,57
Pienso Cebada	€/100 Kg.	25,51	20,77		23,14
Pienso Avena	€/100 Kg.	26,24	19,30		22,77
Pienso Maiz	€/100 Kg.	26,32	24,00		25,16
Salvado Trigo	€/100 Kg.	16,55			16,55
Paja Cereales	€/100 Kg.	6,00	4,20		5,10
Harina de Soja	€/100 Kg.	29,32			29,32
Torta de Girasol	€/100 Kg.	24,60			24,60
Pulpa de Remolacha	€/100 Kg.	22,92			22,92
Heno de alfalfa	€/100 Kg.	20,00			20,00
Alfalfa Deshidratada	€/100 Kg.	19,00			19,00
Lactorreemplazantes 20 % de Proteína	€/100 Kg.	226,13	274,50	263,70	254,75
Terneros Cría	€/100 Kg.	38,86	30,68	31,33	33,62
Terneros Recría y Cebo	€/100 Kg.	34,16	33,31	33,76	33,74
Vacuno de Leche	€/100 Kg.	35,81		35,41	35,61
Vacuno de Carne	€/100 Kg.	36,80			36,80
Corderos y chivos cría	€/100 Kg.	42,86		37,07	39,97
Corderos y chivos recría y engorde	€/100 Kg.	36,35			36,35
Ovejas y cabras en lactación	€/100 Kg.			41,09	41,09
Lechones	€/100 Kg.	47,68		43,53	45,61
Cerdos crecimiento y cebo	€/100 Kg.	37,43		36,49	36,96
Reproductores	€/100 Kg.	35,48		34,53	35,01
Concentrados	€/100 Kg.	46,71			46,71
Conejos (Pagado)	€/100 Kg.	32,74		34,51	33,63
Pollitas cría y recría	€/100 Kg.	37,42		31,25	34,34
Gallinas ponedoras	€/100 Kg.	39,59		34,65	37,12

Pollos carne	€/100 Kg.	42,70			42,70
Fungicidas	€/Unidad.			3.798,00	3.798,00
Insecticidas	€/Unidad.			7.811,00	7.811,00
Herbicidas	€/Unidad.			754,00	754,00
Acaricidas	€/Unidad.			4.677,00	4.677,00
Gasoleo B (venta en surtidor)	€/100 Litro	89,18	86,46	89,02	88,21
Gasoleo B (venta directa)	€/100 Litro	79,15	76,49	76,18	77,27
Aceite Motor	€/100 Litro		226,27		226,27
Azada	€/Unidad.		20,00		20,00

**Evolución de los principales precios pagados agrarios:**







### 3. Avances mensuales de superficie y producción.

Fruto de la colaboración de la Diputación General de Aragón con el Ministerio Pesca y Alimentación Ganadería y Alimentación se presentan con periodicidad mensual las estimaciones disponibles de los cultivos y grupos de cultivos de mayor importancia en Aragón correspondientes a julio.

Se elaboran con las informaciones remitidas por la red de informadores estadísticos, aforos, encuestas realizadas por el Departamento de Agricultura, Ganadería y Alimentación y bases de datos del Departamento. Estas estimaciones tienen carácter coyuntural y se actualizan mensualmente.

Los años reflejados no son años naturales sino el periodo medio de cosecha de cada cultivo. Los índices de variación están calculados sobre los datos de la campaña anterior sobre el mismo mes, es decir, 2023 para los cultivos de la cosecha 2024 y para la cosecha 2025, están calculados sobre los datos de la campaña 2024.

Estas superficies y producciones se publican dentro de un calendario establecido al efecto en función de las épocas de siembra y recolección a lo largo de la geografía española. Son datos de carácter provisional, que posteriormente se consolidaran con el apoyo de otras operaciones estadísticas.

#### Avance provisional de superficie. Huesca

##### Julio 2025

Cultivo	Hectáreas SECANO		Hectáreas REGADÍO		Hectáreas TOTAL		
	Año 2025	Año 2024	Año 2025	Año 2024	Año 2025	Año 2024	Variación anual (%)
Trigo de invierno	56.123,17		19.051,95		75.175,12		-
Trigo Duro de invierno	656,64		450,06		1.106,70		-
Trigo blando y semi de invierno	55.466,53		18.601,89		74.068,42		-
Trigo de primavera	1.169,08		403,94		1.573,02		-
Trigo Duro de primavera	34,96		23,30		58,26		-
Trigo blando y semi de primavera	1.134,13		380,63		1.514,76		-

Trigo. Resumen General	57.292,25		19.455,89		76.748,14	-
Trigo duro	691,60		473,37		1.164,96	-
Trigo semiduro y blando	56.600,66		18.982,53		75.583,18	-
Centeno	115,90		155,80		271,70	-
Centeno y Tranquillón	115,90		155,80		271,70	-
Cebada de invierno	92.321,37		55.751,23		148.072,60	-
Cebada 2C de invierno	90.471,55		54.635,91		145.107,46	-
Cebada 6C de invierno	1.849,82		1.115,32		2.965,14	-
Cebada de primavera	11.460,71		6.905,75		18.366,47	-
Cebada 2C de primavera	11.231,56		6.767,87		17.999,43	-
Cebada 6C de primavera	229,16		137,88		367,04	-
Cebada total	103.782,09		62.656,98		166.439,06	-
cebada 2 carreras	101.703,11		61.403,78		163.106,89	-
cebada 6 carreras	2.078,98		1.253,20		3.332,18	-
Avena	3.478,08		1.646,09		5.124,17	-
Mezclas de granos distintos del tranquillón	127,59		79,36		206,95	-
Avena y otras Mezclas de cereales de primavera distintos del tranquillón	3.621,02		1.730,37		5.351,39	-
Maíz Grano (No incluye forrajero ni dulce)	335,04		76.632,91		76.967,95	-
Triticale	11.786,90		2.886,66		14.673,56	-
Sorgo	66,24		518,95		585,19	-
Arroz Japónica	0,00		1.842,00		1.842,00	-
Arroz (Cáscara)	0,00		1.842,00		1.842,00	-
Judías secas	1,93		58,82		60,75	-
Habas secas	897,78		174,54		1.072,32	-
Lentejas	0,00		8,68		8,68	-
Garbanzos	12,54		5,79		18,32	-
Guisantes secos	3.139,83		3.513,02		6.652,85	-
Veza	767,60		395,37		1.162,97	-
Altramuz dulce	2,89		0,00		2,89	-
Yeros	319,19		40,50		359,69	-
patata media estación	7,80		69,30		77,10	-

patata tardía	0,98		58,41		59,39	-
patata total	8,78		127,71		136,49	-
remolacha azucarera (r. invierno)	0,00		21,12		21,12	-
remolacha azucarera	0,00		21,00		21,00	-
Girasol	360,90		1.959,85		2.320,75	-
Soja	2,70		678,30		681,00	-
Colza y Nabo de invierno	2.570,32		1.004,65		3.574,97	-
Colza de invierno	2.554,81		775,00		3.329,81	-
Nabo de invierno	15,50		229,65		245,16	-
Colza y Nabo	2.570,32		1.004,65		3.574,97	-
Colza	2.554,81		775,00		3.329,81	-
Nabo	15,50		229,65		245,16	-
Cereal de invierno para forraje	142,56		341,55		484,11	-
Maíz forrajero	1,98		910,80		912,78	-
Ballico	2.631,00		4.742,00		7.373,00	-
Festuca	933,00		4.205,00		5.138,00	-
Alfalfa	8.373,00		21.010,00		29.383,00	-
Trébol	5,88		2,94		8,82	-
Esparceta	2.294,18		82,32		2.376,50	-
Veza para forraje	3.826,90		1.802,22		5.629,12	-
Espárrago	1,00		7,00		8,00	-
Grelo	0,00		28,00		28,00	-
Tomate de recolección 1-X al 31-XII	1,00		12,00		13,00	-
Tomate.- Resumen general	4,00		36,00		40,00	-
Tomate consumo en fresco	3,00		36,00		39,00	-
Tomate de industria	1,00		0,00		1,00	-
Tomate en invernadero	0,00		22,00		22,00	-
Brócoli	0,00		137,74		137,74	-
Coliflor	0,00		15,00		15,00	-
Cebolla grano o Valenciana	1,00		29,00		30,00	-
Cebolla.- Resumen General	1,00		502,00		503,00	-
Nabo	1,00		46,00		47,00	-

Guisantes verdes. En grano (sin vaina)	0,00		4.501,14		4.501,14	-
Manzano mesa	12,00		371,00		383,00	-
Manzano total	12,00		371,00		383,00	-
Pera total	7,00		820,00		827,00	-
Albaricoquero	22,00		645,00		667,00	-
Cerezo y guindo	31,00		844,00		875,00	-
Melocotonero	53,00		2.922,00		2.975,00	-
Melocotonero para consumo en fresco	53,20		2.922,20		2.975,40	-
Melocotonero para transformación	2,80		153,80		156,60	-
Melocotoneros planos (Paraguay)	82,00		2.034,00		2.116,00	-
Melocotonero planos (Paraguay) consumo en fresco	79,80		1.972,20		2.052,00	-
Melocotonero planos (Paraguay) transformación	4,20		103,80		108,00	-
Almendro (cáscara)	8.410,00		8.317,00		16.727,00	-
Nogal (cáscara)	123,00		620,00		743,00	-
Avellano (cáscara)	1,00		6,00		7,00	-
Pistacho	62,00		210,00		272,00	-
Viñedo de uva de mesa	2,00		4,00		6,00	-
Viñedo de uva para vinificación	2.710,00		1.836,00		4.546,00	-
Total viñedo	2.710,00		1.992,00		4.702,00	-

### Avance provisional de producción. Huesca

Cultivo	Toneladas SECANO		Toneladas REGADÍO		Toneladas TOTAL		
	Año 2025	Año 2024	Año 2025	Año 2024	Año 2025	Año 2024	Variación anual (%)
Trigo de invierno	223.793,55		89.839,71		313.633,26		-
Trigo Duro de invierno	2.482,10		2.038,78		4.520,88		-
Trigo blando y semi de invierno	221.311,45		87.800,93		309.112,39		-
Trigo de primavera	4.657,30		1.902,15		6.559,45		-
Trigo Duro de primavera	132,13		105,57		237,70		-



Trigo blando y semi de primavera	4.525,17		1.796,58		6.321,75	-
Trigo. Resumen General	228.450,85		91.741,86		320.192,72	-
Trigo duro	2.614,23		2.144,35		4.758,58	-
Trigo semiduro y blando	225.836,62		89.597,52		315.434,14	-
Centeno	424,19		652,80		1.077,00	-
Centeno y Tranquillón	424,19		652,80		1.077,00	-
Cebada de invierno	360.053,36		362.382,97		722.436,33	-
Cebada 2C de invierno	352.839,06		355.133,39		707.972,45	-
Cebada 6C de invierno	7.214,30		7.249,57		14.463,88	-
Cebada de primavera	44.696,78		44.887,39		89.584,17	-
Cebada 2C de primavera	43.803,07		43.991,16		87.794,23	-
Cebada 6C de primavera	893,71		896,23		1.789,94	-
Cebada total	404.750,14		407.270,36		812.020,50	-
cebada 2 carreras	396.642,13		399.124,55		795.766,68	-
cebada 6 carreras	8.108,01		8.145,81		16.253,82	-
Avena	12.694,99		7.407,41		20.102,40	-
Mezclas de granos distintos del tranquillón	312,60		277,77		590,37	-
Avena y otras Mezclas de cereales de primavera distintos del tranquillón	10.645,80		6.886,86		17.532,67	-
Maíz Grano (No incluye forrajero ni dulce)	3.685,44		1.149.493,65		1.153.179,09	-
Triticale	41.348,43		15.154,97		56.503,40	-
Sorgo	298,08		4.442,21		4.740,29	-
Arroz Japónica	0,00		10.657,68		10.657,68	-
Arroz (Cáscara)	0,00		10.657,68		10.657,68	-
Judías secas	2,31		114,71		117,02	-
Habas secas	1.616,01		443,34		2.059,35	-
Lentejas	0,00		17,36		17,36	-
Garbanzos	12,54		9,26		21,79	-
Guisantes secos	3.453,81		4.566,93		8.020,74	-
Veza	1.074,64		790,74		1.865,38	-
Yeros	357,49		68,85		426,35	-
patata media estación	157,66		2.065,14		2.222,80	-

patata total	178,14		3.461,14		3.639,28	-
remolacha azucarera	0,00		1.576,40		1.576,40	-
Girasol	548,57		5.840,35		6.388,92	-
Soja	4,97		2.000,99		2.005,95	-
Colza y Nabo de invierno	7.064,50		3.057,00		10.121,50	-
Colza de invierno	7.025,74		2.402,49		9.428,23	-
Nabo de invierno	38,76		654,51		693,27	-
Colza y Nabo	7.064,50		3.057,00		10.121,50	-
Colza	7.025,74		2.402,49		9.428,23	-
Nabo	38,76		654,51		693,27	-
Cereal de invierno para forraje	1.119,10		8.538,75		9.657,85	-
Maíz forrajero	40,20		46.644,00		46.684,20	-
Ballico	39.859,65		245.161,40		285.021,05	-
Festuca	14.134,95		217.398,50		231.533,45	-
Alfalfa	141.085,05		1.218.580,00		1.359.665,05	-
Trébol	73,50		107,31		180,81	-
Esparceta	21.106,46		2.856,50		23.962,96	-
Veza para forraje	45.922,80		64.879,92		110.802,72	-
Espárrago	3,10		36,80		39,90	-
Tomate de recolección 1-X al 31-XII	22,00		828,00		850,00	-
Tomate.- Resumen general	97,00		2.604,00		2.701,00	-
Tomate consumo en fresco	75,00		2.604,00		2.679,00	-
Tomate de industria	22,00		0,00		22,00	-
Tomate en invernadero	0,00		1.650,00		1.650,00	-
Cebolla grano o Valenciana	15,00		1.769,00		1.784,00	-
Cebolla.- Resumen General	15,00		26.284,68		26.299,68	-
Guisantes verdes. En grano (sin vaina)	0,00		23.405,93		23.405,93	-
Manzano mesa	90,20		11.388,09		11.478,29	-
Manzano total	90,20		11.388,09		11.478,29	-
Pera total	57,40		17.892,00		17.949,40	-
Albaricoquero	119,70		8.579,22		8.698,92	-

Cerezo y guindo	218,50		7.581,75		7.800,25	-
Melocotonero	593,60		74.193,12		74.786,72	-
Melocotonero para consumo en fresco	563,92		70.483,46		71.047,38	-
Melocotonero para transformación	29,68		3.709,66		3.739,34	-
Melocotoneros planos (Paraguay)	588,00		55.014,00		55.602,00	-
Melocotonero planos (Paraguay) consumo en fresco	558,60		52.263,30		52.821,90	-
Melocotonero planos (Paraguay) transformación	29,40		2.750,70		2.780,10	-
Almendro (cáscara)	4.917,00		18.400,20		23.317,20	-
Nogal (cáscara)	19,95		2.462,37		2.482,32	-
Avellano (cáscara)	0,90		9,20		10,10	-
Pistacho	51,20		1.089,00		1.140,20	-
Viñedo de uva de mesa	27,30		12,20		39,50	-
Viñedo de uva para vinificación	10.298,00		10.258,80		20.556,80	-
Total viñedo	10.325,30		10.271,00		20.596,30	-
Total producto vitivinícolas (vino + mosto)	54.500,00		63.200,00		117.700,00	-

Fuente: Departamento de Agricultura, Ganadería y Alimentación. Servicios Provinciales.

## Avance provisional de superficie. Teruel

Julio 2025

Cultivo	Hectáreas SECANO		Hectáreas REGADÍO		Hectáreas TOTAL		
	Año 2025	Año 2024	Año 2025	Año 2024	Año 2025	Año 2024	Variación anual (%)
Descripción							
Trigo de invierno	33.637,00		3.302,00		36.939,00		-
Trigo Duro de invierno	652,00		53,00		705,00		-
Trigo blando y semi de invierno	32.985,00		3.249,00		36.234,00		-
Trigo de primavera	686,00		68,00		754,00		-
Trigo Duro de primavera	13,00		2,00		15,00		-
Trigo blando y semi de primavera	673,00		66,00		739,00		-
Trigo. Resumen General	34.323,00		3.370,00		37.693,00		-
Trigo duro	665,00		55,00		720,00		-
Trigo semiduro y blando	33.658,00		3.315,00		36.973,00		-
Centeno	3.629,00		203,00		3.832,00		-
Tranquillón (mezcla de trigo y centeno)	19,00		0,00		19,00		-
Cebada de invierno	78.423,00		8.292,00		86.715,00		-
Cebada 2C de invierno	76.855,00		8.126,00		84.981,00		-
Cebada 6C de invierno	1.568,00		166,00		1.734,00		-
Cebada de primavera	1.661,00		169,00		1.830,00		-
Cebada 2C de primavera	1.628,00		166,00		1.794,00		-
Cebada 6C de primavera	33,00		3,00		36,00		-
Cebada total	80.084,00		8.461,00		88.545,00		-
cebada 2 carreras	78.483,00		8.292,00		86.775,00		-
cebada 6 carreras	1.601,00		169,00		1.770,00		-
Avena	16.071,00		845,00		16.916,00		-
Mezclas de granos distintos del tranquillón	3,00		0,00		3,00		-
Avena y otras Mezclas de cereales de primavera distintos	46,00		7,00		53,00		-

del tranquillón						
Maíz Grano (No incluye forrajero ni dulce)	0,00		1.347,00		1.347,00	-
Triticale	21.017,00		1.049,00		22.066,00	-
Sorgo	0,00		160,00		160,00	-
Arroz Japónica	0,00		63,00		63,00	-
Arroz (Cáscara)	0,00		63,00		63,00	-
Judías secas	7,00		5,00		12,00	-
Habas secas	17,00		12,00		29,00	-
Lentejas	119,00		0,00		119,00	-
Garbanzos	10,00		1,00		11,00	-
Guisantes secos	312,00		83,00		395,00	-
Veza	900,00		200,00		1.100,00	-
Yeros	3.052,00		402,00		3.454,00	-
patata media estación	0,00		5,00		5,00	-
patata tardía	60,00		129,00		189,00	-
patata total	60,00		134,00		194,00	-
Girasol	4.025,00		597,00		4.622,00	-
Colza y Nabo de invierno	673,00		69,00		742,00	-
Colza de invierno	673,00		69,00		742,00	-
Colza y Nabo	673,00		69,00		742,00	-
Colza	673,00		69,00		742,00	-
Cereal de invierno para forraje	45,00		6,00		51,00	-
Maíz forrajero	50,00		87,00		197,00	-
Ballico	200,00		240,00		440,00	-
Festuca	216,00		125,00		341,00	-
Alfalfa	8.134,00		1.943,00		10.077,00	-
Esparceta	6.527,00		266,00		6.793,00	-
Veza para forraje	172,00		29,00		201,00	-
Espárrago	0,00		6,00		6,00	-
Tomate.- Resumen general	1,00		8,00		9,00	-
Tomate consumo en fresco	1,00		8,00		9,00	-
Tomate en invernadero	0,00		4,00		4,00	-

Manzano mesa	6,00		95,00		101,00		-
Manzano total	6,00		95,00		101,00		-
Pera total	0,00		10,00		10,00		-
Albaricoquero	4,00		120,00		124,00		-
Cerezo y guindo	30,00		11,00		41,00		-
Melocotonero	80,00		1.200,00		1.280,00		-
Melocotonero para consumo en fresco	64,00		1.000,00		1.064,00		-
Melocotonero para transformación	16,00		200,00		216,00		-
Melocotoneros planos (Paraguay)	0,00		14,00		14,00		-
Melocotonero planos (Paraguay) consumo en fresco	0,00		14,00		14,00		-
Almendro (cáscara)	19.531,00		1.957,00		21.488,00		-
Nogal (cáscara)	56,00		91,00		147,00		-
Avellano (cáscara)	9,00		0,00		9,00		-
Pistacho	152,00		64,00		216,00		-
Viñedo de uva de mesa	2,00		1,00		3,00		-
Viñedo de uva para vinificación	1.100,00		50,00		1.150,00		-
Total viñedo	1.102,00		51,00		1.153,00		-

### Avance provisional de producción. Teruel

Cultivo	Toneladas SECANO		Toneladas REGADÍO		Toneladas TOTAL		
	Año 2025	Año 2024	Año 2025	Año 2024	Año 2025	Año 2024	Variación anual (%)
Trigo de invierno	100.129,00		16.365,00		116.494,00		-
Trigo Duro de invierno	1.174,00		120,00		1.294,00		-
Trigo blando y semi de invierno	98.955,00		16.245,00		111.431,00		-
Trigo de primavera	2.043,00		258,00		2.301,00		-
Trigo Duro de primavera	24,00		5,00		29,00		-
Trigo blando y semi de primavera	2.019,00		253,00		2.272,00		-
Trigo. Resumen General	102.172,00		16.623,00		118.795,00		-

Trigo duro	1.198,00		125,00		1.323,00	-
Trigo semiduro y blando	100.974,00		16.498,00		117.472,00	-
Centeno	8.731,00		647,00		9.378,00	-
Tranquillón (mezcla de trigo y centeno)	49,00		0,00		49,00	-
Cebada de invierno	227.191,00		40.435,00		267.626,00	-
Cebada 2C de invierno	222.649,00		39.825,00		262.474,00	-
Cebada 6C de invierno	4.542,00		610,00		5.152,00	-
Cebada de primavera	4.812,00		621,00		5.433,00	-
Cebada 2C de primavera	4.716,00		610,00		5.326,00	-
Cebada 6C de primavera	96,00		11,00		107,00	-
Cebada total	232.003,00		41.056,00		273.059,00	-
cebada 2 carreras	227.365,00		40.435,00		267.800,00	-
cebada 6 carreras	4.638,00		621,00		5.259,00	-
Avena	40.322,00		2.671,00		42.993,00	-
Mezclas de granos distintos del tranquillón	8,00		0,00		8,00	-
Avena y otras Mezclas de cereales de primavera distintos del tranquillón	115,00		22,00		137,00	-
Maíz Grano (No incluye forrajero ni dulce)	0,00		12.123,00		12.123,00	-
Triticale	63.051,00		4.720,00		67.771,00	-
Sorgo	0,00		960,00		960,00	-
Arroz Japónica	0,00		94,50		94,50	-
Arroz (Cáscara)	0,00		94,50		94,50	-
Judías secas	7,00		8,00		15,00	-
Habas secas	15,00		14,00		29,00	-
Lentejas	119,00		0,00		119,00	-
Garbanzos	10,00		2,00		12,00	-
Guisantes secos	468,00		290,00		758,00	-
Veza	786,60		500,00		1.286,00	-
Yeros	2.572,00		677,00		3.249,00	-
patata media estación	0,00		100,00		100,00	-
patata total	600,00		4.120,00		4.720,00	-
Girasol	4.830,00		1.432,00		6.262,00	-

Colza y Nabo de invierno	1.346,00		228,00		1.574,00		-
Colza de invierno	1.346,00		228,00		1.574,00		-
Colza y Nabo	1.346,00		228,00		1.574,00		-
Colza	1.346,00		228,00		1.574,00		-
Cereal de invierno para forraje	360,00		84,00		444,00		-
Maíz forrajero	1.000,00		2.610,00		3.610,00		-
Alfalfa	65.072,00		50.518,00		115.590,00		-
Esparceta	100.672,00		6.474,00		107.146,00		-
Veza para forraje	1.720,00		870,00		2.590,00		-
Espárrago	0,00		18,00		18,00		-
Tomate.- Resumen general	10,00		440,00		450,00		-
Tomate consumo en fresco	10,00		440,00		450,00		-
Tomate en invernadero	0,00		320,00		320,00		-
Cebolla.- Resumen General	240,00		4.240,00		4.480,00		-
Manzano mesa	30,00		4.275,00		4.305,00		-
Manzano total	30,00		4.275,00		4.305,00		-
Pera total	0,00		100,00		100,00		-
Albaricoquero	5,00		180,00		185,00		-
Cerezo y guindo	56,00		44,00		100,00		-
Melocotonero	500,00		24.000,00		24,00		-
Melocotonero para consumo en fresco	400,00		20.000,00		20.400,00		-
Melocotonero para transformación	100,00		4.000,00		4.100,00		-
Melocotoneros planos (Paraguay)	0,00		100,00		100,00		-
Melocotonero planos (Paraguay) consumo en fresco	0,00		100,00		100,00		-
Almendro (cáscara)	6.835,00		2.935,00		9.770,00		-
Nogal (cáscara)	16,00		109,00		125,00		-
Avellano (cáscara)	3,00		0,00		3,00		-
Pistacho	91,00		128,00		219,00		-
Viñedo de uva de mesa	5,00		4,00		9,00		-
Viñedo de uva para vinificación	2.664,00		200,00		2.864,00		-
Total viñedo	2.669,00		204,00		2.873,00		-
Total producto vitivinícolas (vino + mosto)	18.683,00		1.428,00		20.111,00		-



Fuente: Departamento de Agricultura, Ganadería y Alimentación. Servicios Provinciales.

## Avance provisional de superficie. Zaragoza

Julio 2025

Cultivo	Hectáreas SECANO		Hectáreas REGADÍO		Hectáreas TOTAL		
	Año 2025	Año 2024	Año 2025	Año 2024	Año 2025	Año 2024	Variación anual (%)
Descripción							
Trigo de invierno	72.000,00		14.279,00		86.279,00		-
Trigo Duro de invierno	29.236,00		13.931,00		43.167,00		-
Trigo blando y semi de invierno	42.764,00		17.093,00		59.857,00		-
Trigo de primavera	2.412,00		1.081,00		3.493,00		-
Trigo Duro de primavera	1.539,00		732,00		2.271,00		-
Trigo blando y semi de primavera	919,00		367,00		1.286,00		-
Trigo. Resumen General	74.413,00		32.105,00		106.518,00		-
Trigo duro	30.775,00		14.663,00		45.438,00		-
Trigo semiduro y blando	43.637,00		17.442,00		61.079,00		-
Centeno	2.974,00		67,00		3.041,00		-
Cebada de invierno	154.386,00		3.344,00		157.730,00		-
Cebada 2C de invierno	151.484,00		3.091,00		154.575,00		-
Cebada 6C de invierno	2.902,00		253,00		3.155,00		-
Cebada de primavera	4.702,00		1.018,00		5.720,00		-
Cebada 2C de primavera	4.597,00		1.009,00		5.606,00		-
Cebada 6C de primavera	105,00		9,00		114,00		-
Cebada total	159.088,00		4.362,00		163.450,00		-
cebada 2 carreras	156.081,00		4.100,00		160.181,00		-
cebada 6 carreras	3.007,00		262,00		3.269,00		-
Avena	7.165,00		1.245,00		8.410,00		-
Avena y otras Mezclas de cereales de primavera distintos del tranquillón	74,61		13,31		87,92		-
Maíz Grano (No incluye forrajero ni dulce)	46,00		15.994,00		16.040,00		-

Triticale	30.686,00		3.304,00		33.990,00	-
Sorgo	41,00		212,00		253,00	-
Arroz Japónica	0,00		1.242,43		1.242,43	-
Arroz (Cáscara)	0,00		1.242,43		1.242,43	-
Judías secas	0,00		47,00		47,00	-
Habas secas	10,75		70,63		81,38	-
Lentejas	164,00		6,14		170,14	-
Garbanzos	66,17		7,86		74,03	-
Guisantes secos	9,37		8,11		17,48	-
Veza	4,87		1.069,00		1.073,87	-
Yeros	6.606,51		245,14		6.851,65	-
patata media estación	12,00		292,00		304,00	-
patata total	12,00		292,00		304,00	-
Cáñamo textil ( fibra )	1,00		2,00		3,00	-
Girasol	4.380,87		1.592,28		5.973,15	-
Soja	0,00		40,00		40,00	-
Colza de invierno	1.032,82		941,62		1.974,44	-
Colza	1.032,82		941,62		1.974,44	-
Nabo	1,38		0,00		1,38	-
Cereal de invierno para forraje	114,19		251,80		365,99	-
Maíz forrajero	3,80		1.660,00		1.663,80	-
Ballico	284,11		627,78		911,89	-
Festuca	192,24		6.828,41		7.020,65	-
Alfalfa	4.097,22		30.618,73		34.715,95	-
Trébol	1,00		3,00		4,00	-
Esparceta	2.652,00		150,00		2.802,00	-
Veza para forraje	4.226,00		1.789,00		6.015,00	-
Espárrago	0,09		31,50		31,59	-
Apio	0,00		0,19		0,19	-
Pepino	0,00		2,87		2,87	-
Tomate de industria	1,52		499,82		501,34	-
Brócoli	18,66		1.740,55		1.759,21	-

Coliflor	1,00		119,00		120,00	-
Cebolla grano o Valenciana	8,00		1.193,00		1.201,00	-
Cebolla.- Resumen General	8,00		1.193,00		1.201,00	-
Puerro	1,95		359,45		361,40	-
Rábanos	0,00		1,00		1,00	-
Nabo	3,66		3,91		7,57	-
Guisantes verdes. En grano (sin vaina)	26,00		686,00		712,00	-
Manzano mesa	110,88		1.583,47		1.694,35	-
Manzano total	110,88		1.583,47		1.694,35	-
Pera total	21,12		1.091,91		1.113,03	-
Albaricoquero	157,32		1.451,78		1.609,10	-
Cerezo y guindo	2.724,12		5.046,37		7.770,49	-
Melocotonero	324,69		3.403,14		3.727,83	-
Melocotonero para consumo en fresco	324,69		3.390,87		3.715,56	-
Melocotonero para transformación	0,00		2,15		2,15	-
Melocotoneros planos (Paraguay)	74,08		709,46		783,54	-
Melocotonero planos (Paraguay) consumo en fresco	74,08		709,46		783,54	-
Almendro (cáscara)	29.684,00		16.833,00		46.517,00	-
Nogal (cáscara)	38,52		313,68		352,20	-
Avellano (cáscara)	1,54		0,71		2,25	-
Pistacho	366,88		495,13		862,01	-
Viñedo de uva de mesa	20,46		17,77		38,23	-
Viñedo de uva para vinificación	14.591,00		8.039,00		22.630,00	-
Total viñedo	14.611,46		8.057,00		22.668,46	-

### Avance provisional de producción. Zaragoza

Cultivo	Toneladas SECANO		Toneladas REGADÍO		Toneladas TOTAL		
	Año 2025	Año 2024	Año 2025	Año 2024	Año 2025	Año 2024	Variación anual (%)
Descripción							

Trigo de invierno	171.229,20		166.956,80		338.186,00	-
Trigo Duro de invierno	64.319,20		62.689,50		127.008,70	-
Trigo blando y semi de invierno	106.910,00		104.267,30		211.177,30	-
Trigo de primavera	5.591,40		5.496,00		11.087,40	-
Trigo Duro de primavera	3.385,80		3.294,00		6.679,80	-
Trigo blando y semi de primavera	2.205,60		2.202,00		4.407,60	-
Trigo. Resumen General	176.820,60		172.452,80		349.273,40	-
Trigo duro	67.678,00		65.983,50		133.661,50	-
Trigo semiduro y blando	109.115,60		106.469,30		215.584,90	-
Centeno	6.543,00		204,00		6.747,00	-
Cebada de invierno	370.526,40		17.723,20		388.249,60	-
Cebada 2C de invierno	363.561,60		16.382,30		379.943,90	-
Cebada 6C de invierno	6.964,80		1.340,90		8.305,70	-
Cebada de primavera	10.814,60		5.497,20		16.311,80	-
Cebada 2C de primavera	10.573,10		5.448,60		16.021,70	-
Cebada 6C de primavera	241,50		48,60		290,10	-
Cebada total	381.341,00		23.220,40		404.561,40	-
cebada 2 carreras	374.134,70		21.830,90		395.965,60	-
cebada 6 carreras	7.206,30		1.389,50		8.595,80	-
Avena	15.046,50		5.976,00		21.022,50	-
Avena y otras Mezclas de cereales de primavera distintos del tranquillón	190,66		51,07		241,73	-
Maíz Grano (No incluye forrajero ni dulce)	576,20		187.676,79		188.252,99	-
Triticale	64.440,60		13.546,40		77.987,00	-
Sorgo	363,00		1.878,00		2.241,00	-
Quinoa	0,00		7.001,42		7.001,42	-
Arroz Japónica	0,00		64.979,91		64.979,91	-
Arroz (Cáscara)	0,00		64.979,91		64.979,91	-
Judías secas	0,00		304,90		304,90	-
Habas secas	24,25		215,62		239,87	-
Lentejas	385,00		14,99		399,99	-
Garbanzos	109,84		21,12		130,96	-

Guisantes secos	19,40		29,23		48,63	-
Veza	4,87		1.603,50		1.608,37	-
Yeros	5.945,90		441,25		6.387,15	-
patata media estación	302,00		10.606,00		10.908,00	-
patata total	302,00		10.606,00		10.908,00	-
Cáñamo textil ( fibra )	0,04		8,80		8,84	-
Girasol	7.316,46		3.417,83		10.734,29	-
Soja	0,00		170,45		170,45	-
Colza de invierno	929,54		1.694,92		2.624,46	-
Colza	929,54		1.694,92		2.624,46	-
Nabo	1,82		0,00		1,82	-
Cereal de invierno para forraje	2.040,12		2.375,48		4.415,60	-
Maíz forrajero	128,25		193.556,00		193.684,25	-
Ballico	5.815,26		35.092,90		40.908,16	-
Festuca	37.311,00		357.808,68		395.119,68	-
Alfalfa	138.068,90		1.882.439,52		2.020.508,42	-
Trébol	23,57		89,59		113,16	-
Esparceta	53.942,00		3.915,00		57.857,00	-
Veza para forraje	169.040,00		75.854,00		244.894,00	-
Espárrago	0,30		133,56		133,86	-
Pepino	0,00		95,66		95,66	-
Tomate de industria	29,60		29.966,20		29.995,80	-
Cebolla grano o Valenciana	152,00		48.212,11		48.364,11	-
Cebolla.- Resumen General	152,00		48.212,11		48.364,11	-
Guisantes verdes. En grano (sin vaina)	249,60		4.657,25		4.906,85	-
Manzano mesa	3.267,62		45.859,19		49.126,81	-
Manzano total	3.276,62		45.859,19		49.135,81	-
Pera total	302,11		17.639,45		17.941,56	-
Albaricoquero	774,02		13.854,44		14.628,46	-
Cerezo y guindo	21.999,99		39.391,58		61.391,57	-
Melocotonero	4.947,48		61.823,27		66.770,75	-

Melocotonero para consumo en fresco	4.947,48		61.784,21		66.731,69		-
Melocotonero para transformación	0,00		39,06		39,06		-
Melocotoneros planos (Paraguay)	1.332,00		14.189,20		15.521,20		-
Melocotonero planos (Paraguay) consumo en fresco	1.332,00		14.189,20		15.521,20		-
Almendro (cáscara)	34.433,44		28.013,48		62.446,92		-
Nogal (cáscara)	23,88		646,18		670,06		-
Avellano (cáscara)	1,00		1,00		2,00		-
Pistacho	102,73		252,51		355,24		-
Viñedo de uva de mesa	119,20		93,11		212,31		-
Viñedo de uva para vinificación	97.584,61		46.662,86		144.247,47		-
Total viñedo	97.703,81		46.755,97		144.459,78		-
Total producto vitivinícolas (vino + mosto)	97.703,81		46.755,97		144.459,78		-

Fuente: Departamento de Agricultura, Ganadería y Alimentación. Servicios Provinciales.

#### 4. Datos meteorológicos.

Datos mensuales para las estaciones de la provincia de Huesca:

Estación	Temp media (C°)	Temp max (C°)	Fecha temp max	Temp min (C°)	Fecha temp min	Hum media (%)	Hum max (%)	Fecha hum max	Hum min (%)	Fecha hum min	Vel viento (m/s)	Vel V Max (m/s)	Fecha Vel V Max	Dir Viento (°)	Dir V Vel Max (°)	Precip (mm)
Ainsa - Sobrarbe, La Serrala - depósito	23,45	36,70	01/07/2025 15:20	11,80	08/07/2025 07:20	58,76	100,00	03/07/2025 19:50	26,00	28/07/2025 16:10	2,80	4,39	03/07/2025 17:00	219,74	209,27	106,60
Almúdevar	24,56	39,50	17/07/2025 18:10	11,70	09/07/2025 07:10	57,31	96,00	13/07/2025 07:50	21,00	27/07/2025 17:40	3,42	5,85	01/07/2025 21:20	227,53	226,12	20,60
Argüés del Puerto, depósito	20,33	33,60	17/07/2025 17:20	8,50	08/07/2025 06:20	55,07	98,00	12/07/2025 22:40	16,00	17/07/2025 19:10	2,53	4,56	29/07/2025 21:40	144,15	135,08	35,00
Astún - La Raca	11,70	21,40	17/07/2025 14:10	3,10	24/07/2025 03:40	75,07	100,00	08/07/2025 00:10	8,00	09/07/2025 00:10	3,25	5,82	18/07/2025 17:30	159,58	173,21	86,60
Bailo, Puyalto	22,02	36,90	17/07/2025 18:30	10,90	09/07/2025 07:00	57,80	96,00	13/07/2025 06:30	19,00	17/07/2025 19:00	3,13	5,09	12/07/2025 09:40	234,66	230,81	29,80
Ballobar, depósito	26,47	40,20	01/07/2025 18:10	14,60	25/07/2025 07:10	54,68	92,00	12/07/2025 10:30	18,00	01/07/2025 17:50	2,99	5,06	01/07/2025 20:00	182,28	183,81	11,40
Barbastro	25,75	39,60	01/07/2025 17:40	12,30	30/07/2025 07:10	53,61	97,00	13/07/2025 05:20	17,00	27/07/2025 17:40	1,47	3,33	07/07/2025 17:00	183,50	187,62	19,20
Benabarre	22,48	35,20	17/07/2025 15:50	10,80	08/07/2025 07:00	59,54	96,00	21/07/2025 08:10	24,00	27/07/2025 18:40	2,64	4,56	01/07/2025 20:00	186,47	183,93	27,80
Benasque	18,42	34,30	17/07/2025 15:10	5,00	08/07/2025 07:30	68,40	100,00	04/07/2025 08:50	22,00	29/07/2025 13:20	1,66	3,62	28/07/2025 18:20	141,85	155,16	57,60
Bielsa	19,16	34,50	17/07/2025 16:10	6,90	08/07/2025 07:40	66,33	98,00	06/07/2025 08:00	18,00	16/07/2025 16:40	1,35	3,37	03/07/2025 15:00	226,95	228,08	101,00
Biescas, Embalse del Búbal	18,20	30,70	16/07/2025 15:30	7,90	22/07/2025 07:20	67,44	98,00	13/07/2025 08:20	27,00	01/07/2025 13:10	0,76	2,07	07/07/2025 19:10	219,54	208,36	116,20
Canfranc	17,66	31,00	10/07/2025 16:30	8,50	22/07/2025 07:30	66,47	100,00	14/07/2025 09:40	22,00	09/07/2025 16:20	1,25	3,35	07/07/2025 20:50	139,37	114,49	32,60
Capella, Laguarres	23,49	36,90	17/07/2025 16:50	11,10	08/07/2025 07:10	49,93	89,00	06/07/2025 07:50	16,00	01/07/2025 17:10	1,99	3,71	02/07/2025 16:00	172,72	170,44	59,00
Cerler, Cogulla	12,10	21,80	17/07/2025 16:20	3,30	25/07/2025 05:40	67,88	100,00	13/07/2025 00:40	21,00	08/07/2025 06:10	2,73	5,83	12/07/2025 12:30	159,41	174,67	62,40
Fraga	26,69	41,40	01/07/2025 16:50	16,50	25/07/2025 07:10	54,37	96,00	13/07/2025 07:30	17,00	01/07/2025 16:00	2,93	5,17	01/07/2025 20:10	183,35	181,21	10,20
Huesca	25,71	38,20	16/07/2025 17:10	13,80	08/07/2025 06:50	51,19	89,00	12/07/2025 10:10	20,00	16/07/2025 17:40						16,60
Huesca, Aeropuerto	24,46	38,30	01/07/2025 16:30	13,00	26/07/2025 06:50	51,83	96,00	12/07/2025 08:40	13,00	16/07/2025 17:40	2,39	4,74	03/07/2025 19:30	212,71	212,42	12,40
Jaca	21,43	36,90	17/07/2025 15:50	8,50	08/07/2025 06:50	57,99	97,00	12/07/2025 08:00	19,00	16/07/2025 17:30	3,01	5,31	07/07/2025 15:40	217,93	216,44	17,80
Lanaja, depósito	24,76	38,40	01/07/2025 16:40	13,90	26/07/2025 06:30	53,52	93,00	13/07/2025 08:50	19,00	01/07/2025 18:50	3,95	6,17	07/07/2025 18:10	230,63	227,82	24,40
Panticosa, Petrosos	15,29	25,30	17/07/2025 15:20	6,30	08/07/2025 02:00	62,40	100,00	12/07/2025 11:00	27,00	08/07/2025 08:40	2,60	4,56	18/07/2025 17:00	187,25	198,37	108,20
Sarriena, depósito	25,33	40,00	01/07/2025 16:30	13,80	09/07/2025 06:40	57,07	100,00	13/07/2025 08:00	18,00	01/07/2025 18:40	2,59	4,84	07/07/2025 20:20	220,32	216,41	41,40



Seira	20,74	35,60	01/07/2025 15:50	9,10	08/07/2025 07:00	66,08	99,00	06/07/2025 08:40	24,00	18/07/2025 18:30	0,92	2,32	23/07/2025 12:50	176,79	159,15	75,20
Sopeira	22,85	36,70	17/07/2025 16:30	11,20	25/07/2025 07:40	55,30	92,00	13/07/2025 04:10	20,00	01/07/2025 15:50	4,38	7,01	20/07/2025 22:20	251,52	255,73	50,60
Tamarite de Litera, La Melusa	25,24	40,60	01/07/2025 18:30	12,80	08/07/2025 05:30	61,02	97,00	13/07/2025 05:30	18,00	01/07/2025 18:30	2,14	3,76	01/07/2025 20:50	173,02	170,01	53,40
Torla-Ordessa, depósito	20,99	39,00	01/07/2025 14:30	8,10	08/07/2025 07:10	58,89	99,00	21/07/2025 04:10	18,00	29/07/2025 16:10	1,73	3,70	28/07/2025 22:10	208,68	191,40	65,80
Valle de Hecho, Hecho - depósito	20,38	35,20	17/07/2025 17:10	8,10	22/07/2025 07:50	59,91	96,00	13/07/2025 09:10	22,00	16/07/2025 16:10	2,41	5,05	28/07/2025 15:20	175,10	168,44	38,80
Huesca (provincia)	21,53	41,40	01/07/2025 16:50	3,10	24/07/2025 03:40	59,53	100,00	03/07/2025 19:50	8,00	09/07/2025 00:10	2,44	7,01	20/07/2025 22:20	193,40	255,73	1.280,60

Fuente: Agencia Estatal de Meteorología - AEMET.

Datos mensuales para las estaciones de la provincia de Teruel:

Estación	Temp media (C°)	Temp max (C°)	Fecha temp max	Temp min (C°)	Fecha temp min	Hum media (%)	Hum max (%)	Fecha hum max	Hum min (%)	Fecha hum min	Vel viento (m/s)	Vel V Max (m/s)	Fecha Vel V Max	Dir Viento (°)	Dir V Vel Max (°)	Precip (mm)
Albarracín	21,86	35,90	17/07/2025 16:40	7,20	25/07/2025 07:00	53,81	92,00	06/07/2025 07:10	13,00	18/07/2025 20:00	2,34	4,50	05/07/2025 04:40	181,89	182,08	37,20
Alcañiz	25,31	39,40	01/07/2025 15:40	12,90	25/07/2025 06:50	53,57	96,00	10/07/2025 03:40	19,00	01/07/2025 14:20	2,69	4,86	03/07/2025 21:50	207,75	212,91	73,40
Andorra, Horcallana	23,43	37,70	01/07/2025 15:00	11,90	25/07/2025 07:00	52,98	100,00	12/07/2025 12:40	16,00	01/07/2025 14:20	5,17	7,43	02/07/2025 21:10	210,38	210,58	8,80
Bello	21,18	36,70	17/07/2025 16:30	5,90	25/07/2025 06:50	60,45	98,00	03/07/2025 07:10	14,00	18/07/2025 17:20	2,19	3,84	05/07/2025 04:30	149,84	154,12	42,20
Calamocha	21,87	36,80	17/07/2025 17:30	8,50	26/07/2025 07:20	57,58	95,00	03/07/2025 07:00	8,00	18/07/2025 18:50	2,12	4,05	09/07/2025 15:40	195,83	187,02	63,80
Calanda	25,16	39,30	01/07/2025 16:20	15,00	25/07/2025 06:30	48,34	98,00	12/07/2025 11:40	14,00	01/07/2025 16:10	2,93	5,19	10/07/2025 03:30	218,97	225,30	22,20
Castellote, depósito	23,83	36,80	17/07/2025 17:20	13,20	25/07/2025 07:40	53,17	95,00	12/07/2025 14:20	18,00	18/07/2025 18:40	2,62	5,34	12/07/2025 11:10	163,94	168,26	24,80
Cedrillas, Antenas	19,08	32,70	17/07/2025 17:10	5,10	25/07/2025 06:50	66,27	100,00	23/07/2025 06:50	16,00	18/07/2025 17:00	3,16	5,12	17/07/2025 13:50	175,87	171,09	72,20
Fonfria	19,55	33,50	17/07/2025 15:30	8,60	25/07/2025 04:30	64,12	98,00	10/07/2025 07:30	21,00	17/07/2025 15:20	3,06	5,08	05/07/2025 05:20	164,64	162,42	67,40
Hijar, depósito	26,44	40,60	01/07/2025 15:00	15,80	25/07/2025 07:00	49,88	95,00	12/07/2025 10:00	16,00	01/07/2025 14:50	2,33	4,98	01/07/2025 21:40	234,00	223,10	57,20
Jabaloyas, depósito	20,48	32,30	17/07/2025 17:10	7,90	25/07/2025 05:40	54,86	97,00	09/07/2025 07:30	15,00	18/07/2025 17:20	3,02	5,28	18/07/2025 13:50	216,22	216,09	53,20
Montalbán	21,96	38,30	17/07/2025 17:30	7,80	25/07/2025 08:00	58,05	95,00	12/07/2025 10:30	14,00	18/07/2025 19:40	1,14	2,87	11/07/2025 17:10	199,16	210,42	27,40
Mosqueruela, depósito	18,84	32,00	17/07/2025 14:30	7,30	29/07/2025 06:00	66,75	100,00	09/07/2025 10:20	23,00	21/07/2025 13:50	3,44	5,39	02/07/2025 13:00	219,18	214,78	72,40
Muniesa	22,44	36,20	17/07/2025 16:50	12,20	25/07/2025 07:10	58,73	96,00	11/07/2025 07:50	21,00	01/07/2025 15:30	2,89	5,05	01/07/2025 18:40	230,78	223,67	20,40
Santa Eulalia del Campo	22,39	37,20	17/07/2025 15:30	7,80	25/07/2025 06:40	54,99	97,00	23/07/2025 06:50	10,00	18/07/2025 20:20	3,08	5,18	03/07/2025 16:40	176,15	178,24	21,00
Teruel	22,94	37,60	17/07/2025 16:20	8,10	25/07/2025 07:20	57,98	100,00	13/07/2025 07:50	9,00	18/07/2025 17:30	1,77	3,73	01/07/2025 16:40	186,27	183,29	61,40

Valdeprobes	24,09	37,50	01/07/2025 16:10	10,50	25/07/2025 07:00	58,87	99,00	10/07/2025 07:50	23,00	01/07/2025 13:30	1,88	3,83	28/07/2025 14:20	218,78	217,97	54,60
Teruel (provincia)	22,40	40,60	01/07/2025 15:00	5,10	25/07/2025 06:50	57,08	100,00	03/07/2025 19:50	8,00	09/07/2025 00:10	2,70	7,43	02/07/2025 21:10	197,04	225,30	779,60

Fuente: Agencia Estatal de Meteorología - AEMET.

Datos mensuales para las estaciones de la provincia de Zaragoza:

Estación	Temp media (C°)	Temp max (C°)	Fecha temp max	Temp min (C°)	Fecha temp min	Hum media (%)	Hum max (%)	Fecha hum max	Hum min (%)	Fecha hum min	Vel viento (m/s)	Vel V Max (m/s)	Fecha Vel V Max	Dir Viento (°)	Dir V Vel Max (°)	Precip (mm)
Alhama de Aragón, depósito	22,96	39,20	17/07/2025 17:00	4,40	07/07/2025 07:50	49,05	96,00	03/07/2025 20:40	7,00	18/07/2025 17:20						46,00
Calatayud, depósito	23,70	39,50	17/07/2025 16:20	10,70	25/07/2025 07:30	51,58	96,00	13/07/2025 06:00	10,00	18/07/2025 19:20	2,67	4,58	02/07/2025 18:30	135,38	126,98	15,60
Caspe, Plana del Pilon	25,77	40,80	01/07/2025 18:00	16,30	25/07/2025 07:10	52,22	97,00	13/07/2025 07:10	15,00	02/07/2025 17:30	5,21	7,28	10/07/2025 03:50	216,34	215,56	85,20
Castejón de Valdejasa, depósito	22,77	39,40	17/07/2025 18:10	11,70	09/07/2025 07:10	59,40	94,00	12/07/2025 02:00	19,00	01/07/2025 17:50	4,32	6,98	12/07/2025 09:50	229,75	229,41	22,40
Daroca	22,81	38,20	17/07/2025 16:40	9,80	30/07/2025 07:40	55,18	91,00	05/07/2025 05:00	10,00	18/07/2025 18:00	1,55	3,71	27/07/2025 16:30	103,27	108,87	47,60
La Almunia de Doña Godina	24,50	40,70	01/07/2025 16:50	14,10	27/07/2025 07:40	56,73	94,00	12/07/2025 10:50	20,00	01/07/2025 16:40	2,46	4,54	05/07/2025 06:10	140,74	149,07	19,60
Leciñena	24,55	39,90	01/07/2025 17:00	10,50	09/07/2025 06:40	55,89	96,00	13/07/2025 07:00	17,00	17/07/2025 18:40	3,01	5,25	07/07/2025 20:50	220,64	219,35	24,20
Quinto	26,16	41,60	01/07/2025 18:00	16,30	13/07/2025 07:10	52,16	93,00	13/07/2025 06:10	15,00	01/07/2025 18:50	3,94	6,53	28/07/2025 12:00	245,29	244,35	29,00
Sos del Rey Católico	21,60	37,40	01/07/2025 17:30	10,10	09/07/2025 06:50	63,06	99,00	13/07/2025 09:10	21,00	01/07/2025 16:30	2,93	5,47	11/07/2025 21:00	264,74	264,31	40,60
Tarazona	22,85	38,30	01/07/2025 16:30	12,50	09/07/2025 06:40	59,01	96,00	11/07/2025 20:10	22,00	01/07/2025 16:40	2,86	5,34	11/07/2025 19:10	212,24	203,02	84,60
Valmadrid	23,93	38,20	01/07/2025 16:20	14,10	25/07/2025 06:00	53,41	96,00	10/07/2025 03:10	21,00	01/07/2025 15:10	4,89	7,82	28/07/2025 15:30	239,34	240,71	36,60
Zaragoza, aeropuerto	25,53	40,70	01/07/2025 17:00	17,20	25/07/2025 06:50	51,45	96,00	13/07/2025 07:10	13,00	01/07/2025 16:50	5,50	8,08	28/07/2025 15:50	261,22	262,62	28,00
Zaragoza, Valdespartera	25,47	40,10	01/07/2025 17:10	17,10	25/07/2025 07:10	51,07	93,00	10/07/2025 06:40	14,00	01/07/2025 18:10	3,77	6,76	28/07/2025 18:40	269,74	267,44	34,00
Zaragoza (provincia)	24,05	41,60	01/07/2025 18:00	4,40	07/07/2025 07:50	54,63	99,00	06/07/2025 08:40	7,00	18/07/2025 17:20	3,59	8,08	28/07/2025 15:50	211,56	267,44	513,40

Fuente: Agencia Estatal de Meteorología - AEMET.

## 5. Otra información coyuntural.

- Evolución de la **reserva hidráulica e información de los embalses** de la cuenca del Ebro, acudir a la página Web de la Confederación Hidrográfica del Ebro (CHE): <http://www.chebro.es/contenido.visualizar.do?idContenido=13541&idMenu=2176>
- **Índice de Precios al Consumo:** se obtiene de forma mensual de la página Web del Instituto Nacional de Estadística (INE) de las siguientes categorías: <http://www.ine.es/dynt3/inebase/index.htm?padre=3464>
- El **Paro registrado** a nivel general, regional y provincial se puede obtener cada mes de la página Web Servicio Público de Empleo Estatal (SEPE), páginas 36 y 41 del documento: <https://www.sepe.es/HomeSepe/que-es-el-sepe/estadisticas/datos-avance/datos.html>
- Para la información referente a la **población extranjera, o por comarcas**, se puede consultar la Web del Instituto Aragonés de Estadística (IAEST): <https://aplicacionesportalaragon.aragon.es/tablas/iaest/areas-tematicas/07-trabajo-salarios-y-relaciones-laborales/paro-registrado>
- La **Afiliación a la Seguridad Social Agraria** se puede obtener cada mes de la página Web del Ministerio de Inclusión, Seguridad Social y Migraciones: <http://www.segsocial.es/wps/portal/wss/internet/EstadisticasPresupuestosEstudios/Estadisticas/EST8/EST10/EST305>
- Los **Accidentes y salud laboral** en la agricultura son datos mensuales procedentes del Instituto Aragonés de Seguridad y Salud Laboral (ISSLA): <https://www.aragon.es/-/estadisticas-de-siniestralidad-laboral-en-aragon>
- **Encuesta de población activa:** datos trimestrales de la Encuesta de Población Activa (INE) y del Instituto Aragonés de Estadística (IAEST) a través de la explotación de microdatos de la EPA: <https://www.ine.es/dynt3/inebase/es/index.htm?padre=996&capsel=998>  
<http://servicios3.aragon.es/iaeaxi/menu.do?type=pcaxis&path=/07/01/01&file=pcaxis>