

Coyuntura turística hotelera.

Noviembre de 2025

El número de pernoctaciones en establecimientos hoteleros de Aragón durante el mes de noviembre se sitúa en 381.696, un 2,6% inferior al mismo mes de 2024.

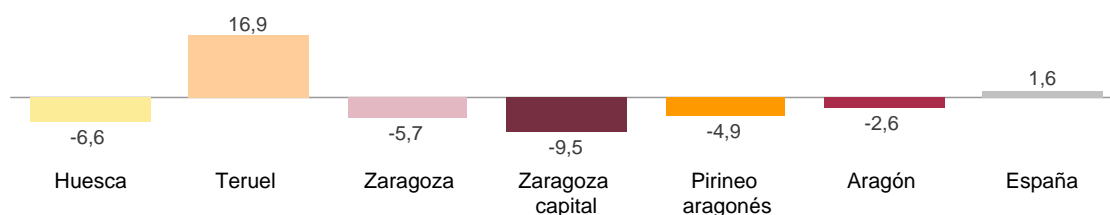
En noviembre se cubren en Aragón el 38,0% de las plazas ofertadas. El mayor grado de ocupación corresponde a Zaragoza capital con el 55,2%.

Viajeros y pernoctaciones en establecimientos hoteleros.

	Huesca	Teruel	Zaragoza	Zaragoza capital	Pirineo aragonés	Aragón	España
Nº de viajeros. Total	41.861	33.898	125.033	93.432	31.295	200.792	7.413.495
Residentes en España	36.730	30.149	100.129	73.343	27.585	167.008	3.819.809
Residentes en el extranjero	5.131	3.749	24.904	20.089	3.710	33.784	3.593.686
Nº de pernoctaciones. Total	84.339	67.345	230.011	163.104	60.807	381.696	20.301.411
Residentes en España	72.369	58.762	184.255	126.315	53.988	315.386	7.528.091
Residentes en el extranjero	11.970	8.583	45.756	36.789	6.819	66.309	12.773.320

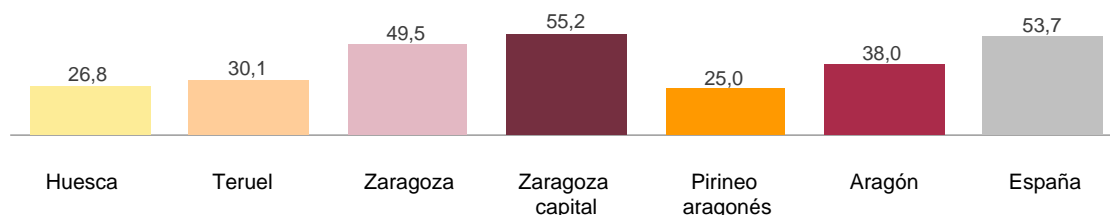
Tasas de variación interanual del total de pernoctaciones hoteleras.

Unidad: porcentaje



Grado de ocupación por plazas.

Unidad: porcentaje



Pernoctaciones hoteleras. Principales mercados.

Pernoctaciones residentes / Ranking según CA de procedencia.

Pernoctaciones no residentes / Ranking según país de procedencia

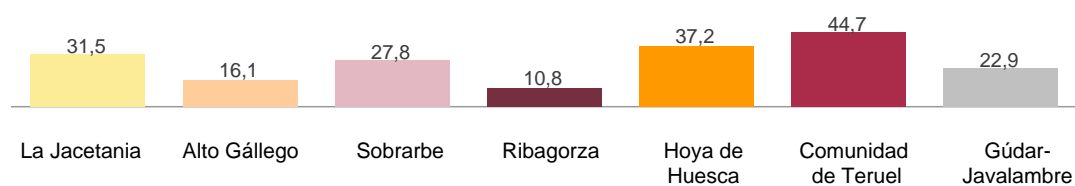
	Número	Porcentaje		Número	Porcentaje
Total	315.386	100,0	Total	66.309	100,0
Cataluña	68.054	21,6	Francia	10.081	15,2
Madrid, Comunidad de	58.807	18,7	Italia	6.710	10,1
Aragón	54.199	17,2	Estados unidos	4.372	6,6
Comunitat Valenciana	33.672	10,7	Alemania	4.034	6,1

**Viajeros y pernoctaciones en establecimientos hoteleros.
Comarcas de interés turístico.**

	La Jacetania	Alto Gállego	Sobrarbe	Ribagorza	Hoya de Huesca / Plana de Uesca	Comunidad de Teruel	Gúdar-Javalambre
Nº de viajeros. Total	9.622	4.485	8.840	2.286	6.607	13.795	2.836
Residentes en España	8.916	4.244	7.600	2.033	5.435	12.154	2.691
Residentes en el extranjero	706	241	1.240	253	1.171	1.641	145
Nº de pernoctaciones. Total	19.273	8.365	16.248	4.851	14.386	27.798	7.027
Residentes en España	18.093	7.973	14.219	4.107	10.352	23.854	6.763
Residentes en el extranjero	1.180	392	2.029	744	4.033	3.944	264

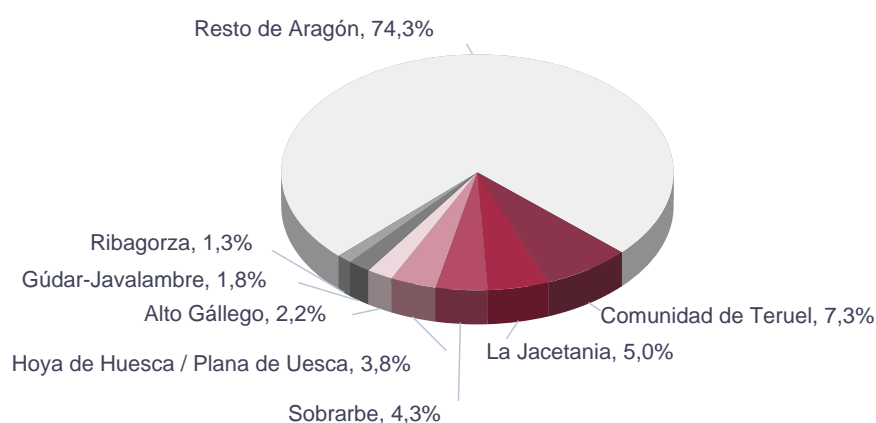
Grado de ocupación por plazas.

Unidad: porcentaje



Pernoctaciones hoteleras en comarcas de interés turístico.

Unidad: porcentaje



Fuente: IAEST según Coyuntura turística hotelera. INE.

Más información

X @IAEST

Suscripciones públicas del Gobierno de Aragón

Instituto Aragonés de Estadística / Coyuntura económica de Aragón

Instituto Aragonés de Estadística / Servicios, comercio, transporte y turismo / Turismo