

## Coyuntura turística hotelera.

**Diciembre de 2024**

El número de pernoctaciones en establecimientos hoteleros de Aragón durante el mes de diciembre se sitúa en 381.754, sin variación con respecto al mismo mes de 2023.

En noviembre se cubren en Aragón el 36,2% de las plazas ofertadas. El mayor grado de ocupación corresponde a Zaragoza capital con el 50,2%.

### Viajeros y pernoctaciones en establecimientos hoteleros.

	Huesca	Teruel	Zaragoza	Zaragoza capital	Pirineo Aragonés	Aragón	España
Nº de viajeros. Total	57.536	27.428	119.958	93.660	44.357	204.922	6.553.489
Residentes en España	51.590	24.605	93.215	70.493	40.720	169.410	3.649.144
Residentes en el extranjero	5.946	2.823	26.743	23.167	3.637	35.512	2.904.344
Nº de pernoctaciones. Total	127.008	55.273	199.474	155.842	101.959	381.754	18.033.188
Residentes en España	111.911	49.596	154.143	115.935	94.018	315.650	7.212.015
Residentes en el extranjero	15.097	5.676	45.331	39.907	7.941	66.104	10.821.173

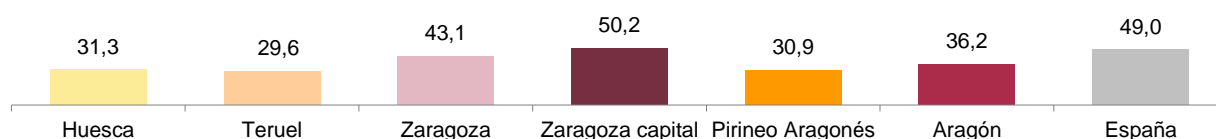
### Tasas de variación interanual del total de pernoctaciones hoteleras.

Unidad: porcentaje.



### Grado de ocupación por plazas.

Unidad: porcentaje.



### Pernoctaciones hoteleras. Principales mercados.

Pernoctaciones residentes / Ranking según CA de procedencia.

	Número	Porcentaje
<b>Total</b>	<b>315.650</b>	<b>100,0</b>
Cataluña	64.826	20,5
Aragón	52.752	16,7
Madrid, Comunidad de	52.337	16,6
Comunidad Valenciana	44.132	14,0

Pernoctaciones no residentes / Ranking según país de procedencia.

	Número	Porcentaje
<b>Total</b>	<b>66.104</b>	<b>100,0</b>
Francia	10.800	16,3
Italia	5.350	8,1
Estados Unidos	4.549	6,9
Portugal	3.762	5,7

**Coyuntura turística hotelera.**

**Diciembre de 2024**

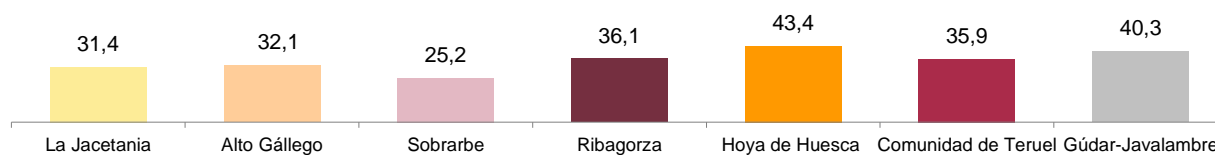
**Viajeros y pernoctaciones en establecimientos hoteleros.**

**Comarcas de interés turístico.**

	La Jacetania	Alto Gállego	Sobrarbe	Ribagorza	Hoya de Huesca / Plana de Uesca	Comunidad de Teruel	Gúdar-Javalambre
Nº de viajeros. Total	15.343	13.775	5.010	8.847	8.508	10.460	8.140
Residentes en España	14.105	12.841	4.478	8.218	6.745	9.311	7.438
Residentes en el extranjero	1.238	934	532	629	1.763	1.149	701
Nº de pernoctaciones. Total	33.443	34.531	9.706	22.764	18.246	21.442	14.839
Residentes en España	31.117	32.341	8.747	20.910	12.876	18.918	13.641
Residentes en el extranjero	2.326	2.190	959	1.854	5.370	2.524	1.198

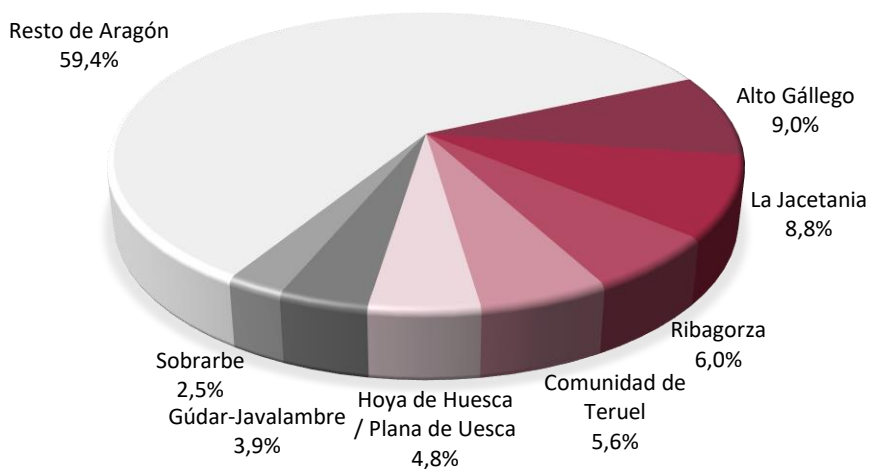
**Grado de ocupación por plazas.**

Unidad: porcentaje.



**Pernoctaciones hoteleras en comarcas de interés turístico.**

Unidad: porcentaje.



Fuente: IAEST según Coyuntura turística hotelera. INE.

**Más información**

X @IAEST

Suscripciones públicas del Gobierno de Aragón

Instituto Aragonés de Estadística / Coyuntura económica de Aragón

Instituto Aragonés de Estadística / Servicios, comercio, transporte y turismo / Turismo