

**Contratos registrados.**

**Diciembre de 2025**

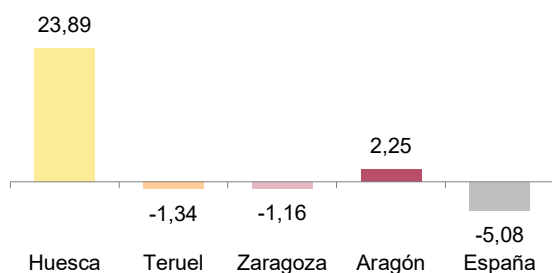
Durante el mes de diciembre de 2025 se han registrado en Aragón 35.444 contratos, lo que supone un aumento del 12,33% en tasa interanual, frente al 4,03% de la tasa nacional.

**Contratos registrados y tasas de variación.**

	Huesca	Teruel	Zaragoza	Aragón	España
Total contratos registrados	<b>5.870</b>	<b>2.644</b>	<b>26.930</b>	<b>35.444</b>	<b>1.230.356</b>
Variación mensual (%)	23,89	-1,34	-1,16	2,25	-5,08
Variación interanual (%)	13,28	10,40	12,32	12,33	4,03

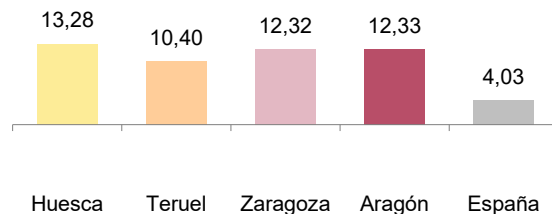
**Tasas de variación mensual.**

Unidad: porcentaje



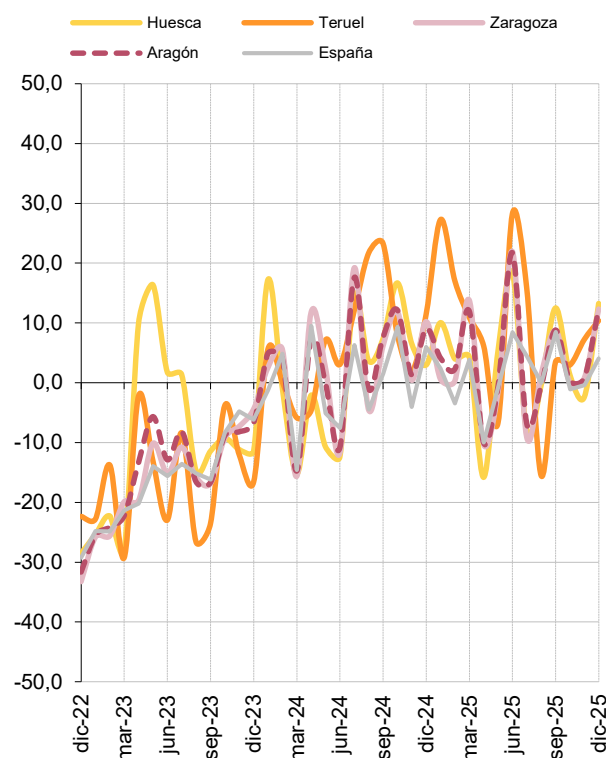
**Tasas de variación interanual.**

Unidad: porcentaje



**Tasas de variación interanual. Evolución.**

Unidad: porcentaje



**Contratos registrados.**

**Diciembre de 2025**

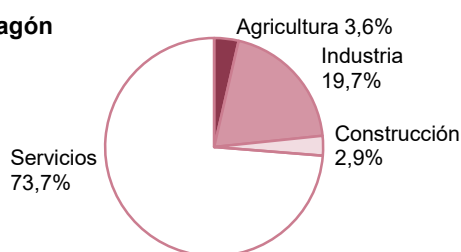
El 51% de los contratos registrados en Aragón en diciembre de 2025 son de hombres y el 49% de mujeres. El porcentaje de contratos indefinidos sobre el total de contratos en Aragón se sitúa en el 31,2%, un porcentaje inferior al nacional (37,3%) en 6,1 puntos.

**Contratos registrados por sectores económicos.**

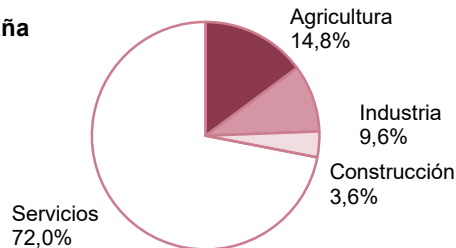
	Huesca	Teruel	Zaragoza	Aragón	España
Total	5.870	2.644	26.930	35.444	1.230.356
Agricultura, ganadería y pesca	395	145	742	1.282	182.499
Industria y energía	515	691	5.790	6.996	117.771
Construcción	186	86	760	1.032	44.810
Servicios	4.774	1.722	19.638	26.134	885.276

**Participación de los sectores económicos en la contratación registrada.**

**Aragón**



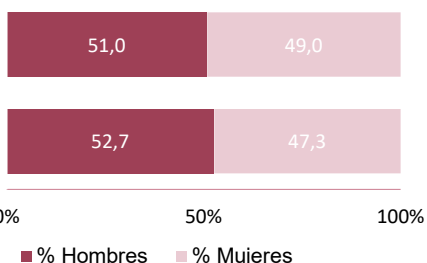
**España**



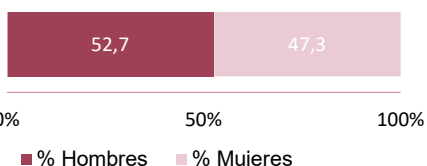
**Contratos registrados según sexo.**

	Aragón	España
Total	35.444	1.230.356
Hombres	18.060	648.485
Mujeres	17.384	581.871

**Aragón**



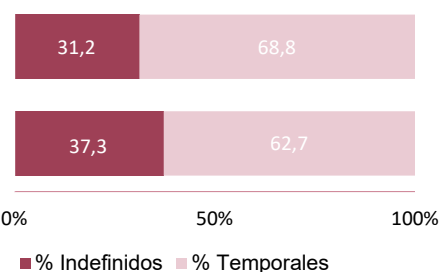
**España**



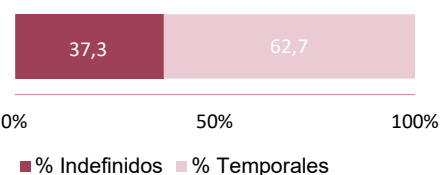
**Contratos registrados según temporalidad.**

	Aragón	España
Total	35.444	1.230.356
Indefinidos	11.072	458.808
Temporales	24.372	771.548

**Aragón**



**España**



Fuente: IAEST según datos Servicio Público de Empleo Estatal

**Más información**

X @IAEST

Suscripciones públicas del Gobierno de Aragón

Instituto Aragonés de Estadística / Coyuntura económica de Aragón

Instituto Aragonés de Estadística / Trabajo, salarios y relaciones laborales / Contratos registrados