

La Comunidad Autónoma de Aragón ha exportado por un valor de 1.601,4 millones de euros en octubre de 2025, lo que supone una tasa de variación interanual del 21,5%. En España, la variación interanual de las exportaciones ha sido de un 3,3%.

En octubre de 2025, las importaciones de Aragón han aumentado un 41,6% en tasa interanual, a nivel nacional se ha registrado un aumento del 4,9% en las importaciones.

El saldo comercial de Aragón ha sido negativo por un valor de 901 millones de euros, siendo el déficit comercial nacional de 4.692,8 millones de euros.

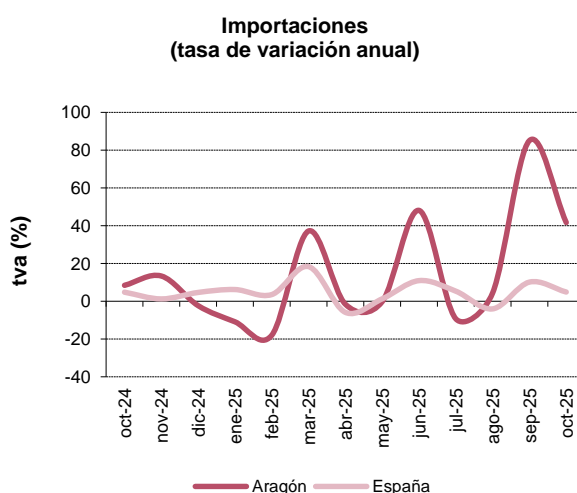
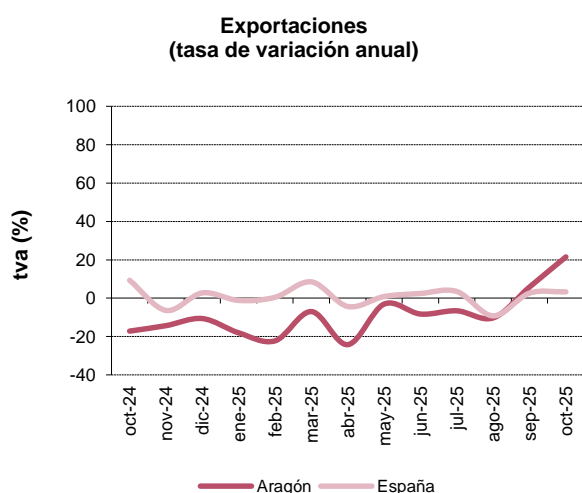
### Exportaciones e importaciones. Principales magnitudes.

	Exportaciones (miles de €)	Exp. tvm (%)	Exp. tva (%)	Importaciones (miles de €)	Imp. tvm (%)	Imp. tva (%)	Saldo (miles de €)
<b>Aragón</b>	<b>1.601.437,3</b>	<b>9,3</b>	<b>21,5</b>	<b>2.502.470,4</b>	<b>26,2</b>	<b>41,6</b>	<b>-901.033,1</b>
Huesca	196.701,6	-9,6	-14,7	92.149,3	2,9	12,0	104.552,4
Teruel	47.082,6	50,2	16,1	32.747,0	-13,7	45,4	14.335,6
Zaragoza	1.357.653,0	11,6	29,6	2.377.574,1	28,2	43,0	-1.019.921,1
<b>España</b>	<b>36.433.366,1</b>	<b>12,4</b>	<b>3,3</b>	<b>41.126.191,7</b>	<b>7,0</b>	<b>4,9</b>	<b>-4.692.825,6</b>

tvm: tasa de variación mensual; tva: tasa de variación anual; Datos provisionales

A efectos de esta operación, se considera **comercio con el extranjero** exclusivamente el comercio intracomunitario (intercambios realizados con los países de la Unión Europea) y el comercio extracomunitario (intercambios realizados con el resto de países), pero excluye las operaciones de intercambio de mercancías entre Aragón y otras Comunidades Autónomas de España (comercio interregional).

### Evolución de las exportaciones e importaciones. Aragón y España.



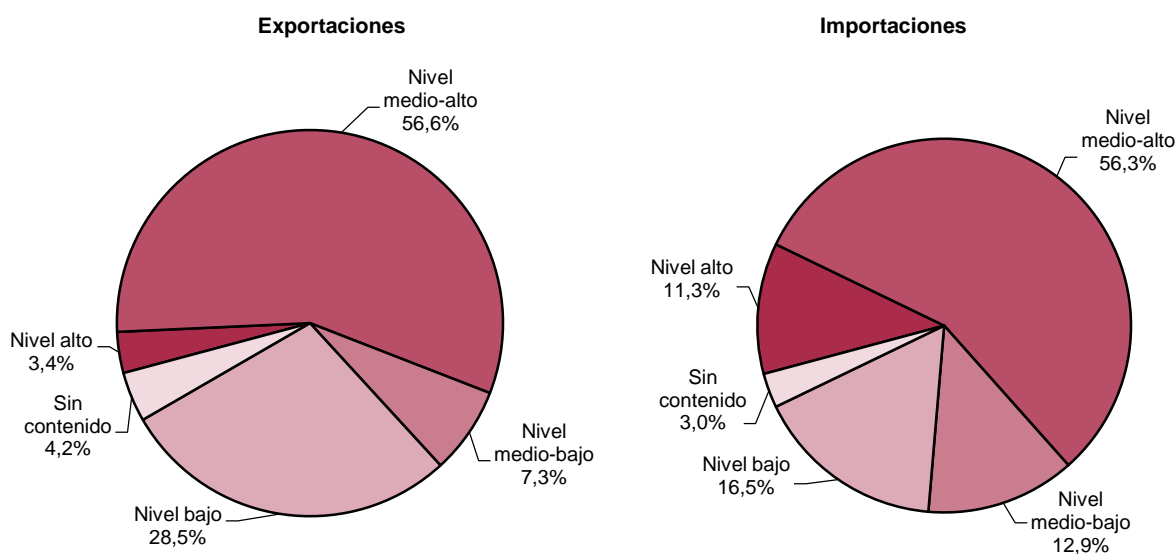
## Exportaciones e importaciones por sectores económicos. Aragón.

Sectores económicos	Export. (miles de €)	Export.% sobre Total	Import. (miles de €)	Import.% sobre Total
<b>Total</b>	<b>1.601.437,3</b>	<b>100,00%</b>	<b>2.502.470,4</b>	<b>100,00%</b>
Alimentación, bebidas y tabaco	316.089,8	19,74%	100.200,6	4,00%
Productos energéticos	8.029,2	0,50%	2.026,0	0,08%
Materias primas	16.892,4	1,05%	30.100,2	1,20%
Semimanufacturas no químicas	117.367,6	7,33%	117.808,8	4,71%
Productos químicos	139.840,8	8,73%	196.700,5	7,86%
Bienes de equipo	220.447,5	13,77%	988.681,5	39,51%
Sector automóvil	551.877,2	34,46%	602.137,9	24,06%
Bienes de consumo duradero	105.102,4	6,56%	81.993,8	3,28%
Manufacturas de consumo	116.098,5	7,25%	378.647,7	15,13%
Otras mercancías	5.372,0	0,34%	2.691,6	0,11%
Sin clasificar	4.320,0	0,27%	1.481,7	0,06%

Export: exportaciones; Import: importaciones; Datos provisionales

Las agrupaciones por **sectores económicos** se basan en una clasificación propia de la Secretaría de Estado de Comercio que permite el análisis por grandes sectores y subsectores del comercio exterior de bienes español que tienen una correspondencia con las rúbricas básicas de la Clasificación Uniforme de Comercio Internacional (CUCI).

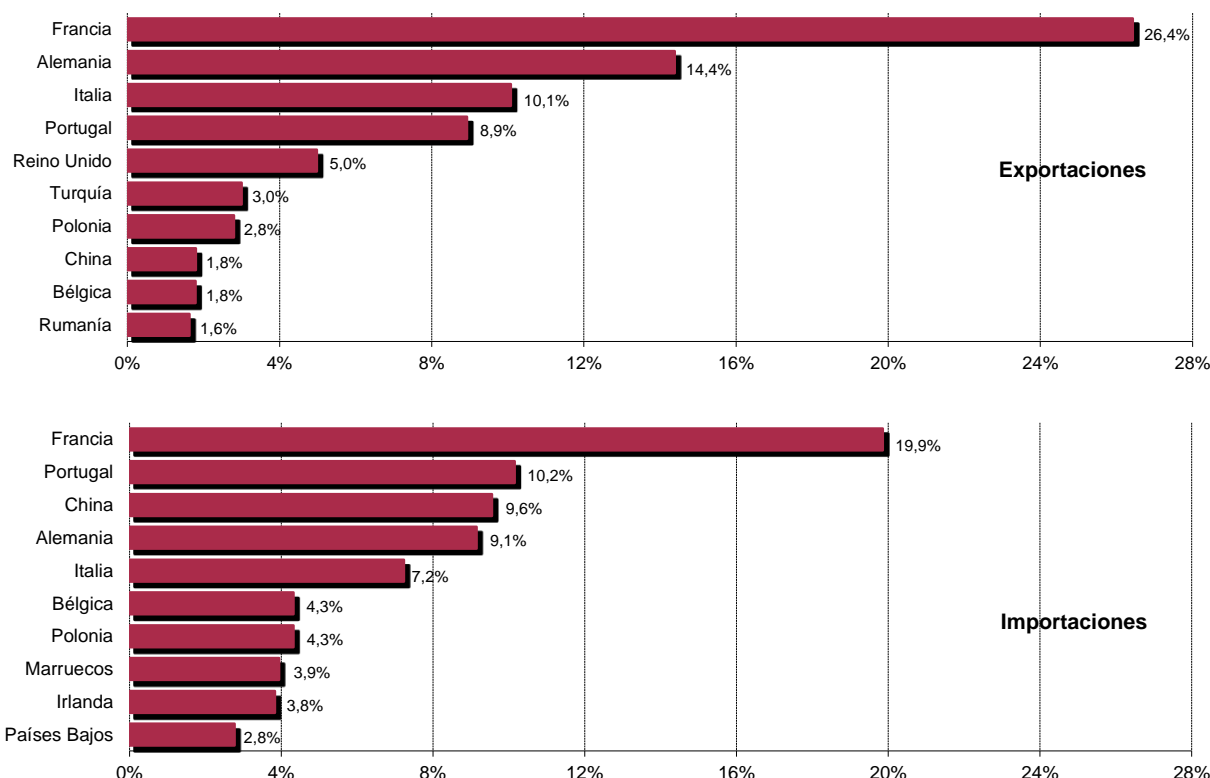
## Exportaciones e importaciones por contenido tecnológico. Aragón.



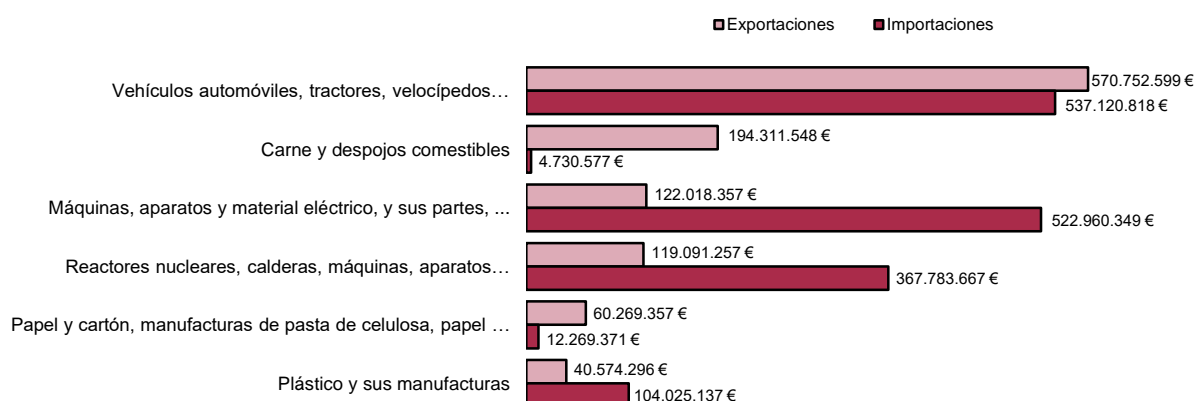
La estadística según **contenido tecnológico** del comercio de productos industriales se basa en la última clasificación elaborada por Eurostat sobre sectores industriales según el esfuerzo en investigación y desarrollo (I+D). El resultado es una clasificación que distribuye un conjunto de sectores industriales de la NACE-Rev.2 en cuatro grupos según su intensidad tecnológica (alto; medio-alto; medio-bajo y bajo).

## Exportaciones e importaciones. Ranking por países.

Los 10 principales clientes de las exportaciones de Aragón representan el 75,8% del total de exportaciones en octubre de 2025. Por su parte, los 10 principales proveedores de Aragón suponen el 75,1% del total de las importaciones.



## Exportaciones e importaciones. Principales productos.



Fuente: IAEST según datos del Departamento de Aduanas e II.EE. Agencia Tributaria

## Más información

X @IAEST

Suscripciones públicas del Gobierno de Aragón

Instituto Aragonés de Estadística / Coyuntura económica de Aragón

Instituto Aragonés de Estadística / PIB, renta, comercio exterior y empresas / Estad. de comercio de mercancías de Aragón con el extranjero