

**Comercio de mercancías de Aragón con el extranjero.**

**Enero de 2026**

La Comunidad Autónoma de Aragón ha exportado por un valor de 1.169,6 millones de euros en enero de 2026, lo que supone una tasa de variación interanual del 1,1%. En España, la variación interanual de las exportaciones ha sido de un -2,9%.

En enero de 2026, las importaciones de Aragón han disminuido un 20,4% en tasa interanual, a nivel nacional se ha registrado un descenso del 8,4% en las importaciones.

El saldo comercial de Aragón ha sido positivo por un valor de 145,8 millones de euros, siendo el déficit comercial nacional de 4.010 millones de euros.

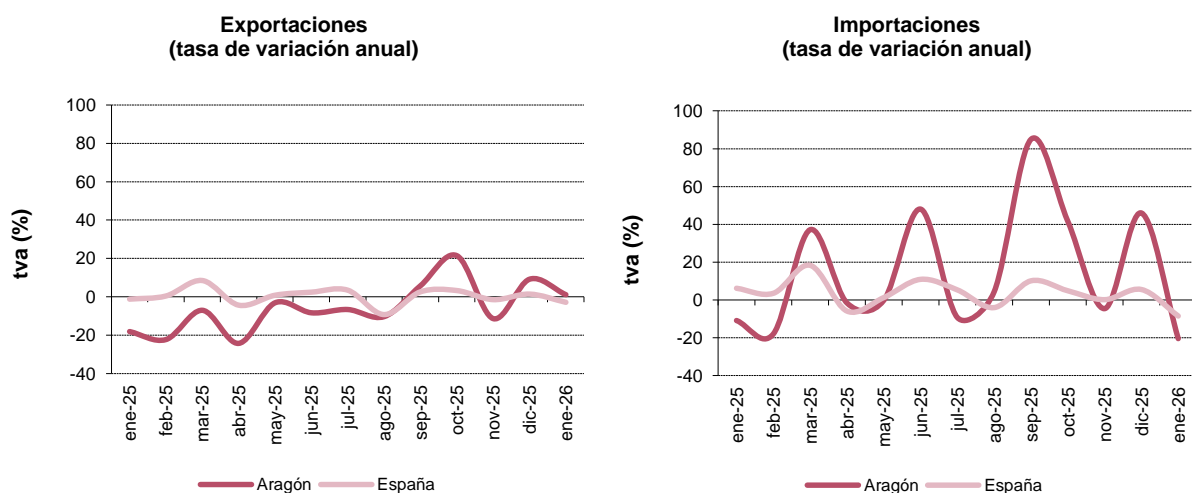
**Exportaciones e importaciones. Principales magnitudes.**

	Exportaciones (miles de €)	Exp. tvm (%)	Exp. tva (%)	Importaciones (miles de €)	Imp. tvm (%)	Imp. tva (%)	Saldo (miles de €)
<b>Aragón</b>	<b>1.169.599,3</b>	<b>-5,1</b>	<b>1,1</b>	<b>1.023.809,4</b>	<b>-42,8</b>	<b>-20,4</b>	<b>145.789,9</b>
Huesca	174.322,1	-2,3	-16,3	76.119,7	8,9	-5,7	98.202,4
Teruel	39.087,9	8,4	-43,5	24.593,0	-18,3	-40,6	14.494,9
Zaragoza	956.189,3	-6,1	8,7	923.096,7	-45,4	-20,7	33.092,6
<b>España</b>	<b>28.926.974,5</b>	<b>-4,1</b>	<b>-2,9</b>	<b>32.936.959,3</b>	<b>-7,8</b>	<b>-8,4</b>	<b>-4.009.984,8</b>

tvm: tasa de variación mensual; tva: tasa de variación anual; Datos provisionales

A efectos de esta operación, se considera **comercio con el extranjero** exclusivamente el comercio intracomunitario (intercambios realizados con los países de la Unión Europea) y el comercio extracomunitario (intercambios realizados con el resto de países), pero excluye las operaciones de intercambio de mercancías entre Aragón y otras Comunidades Autónomas de España (comercio interregional).

**Evolución de las exportaciones e importaciones. Aragón y España.**



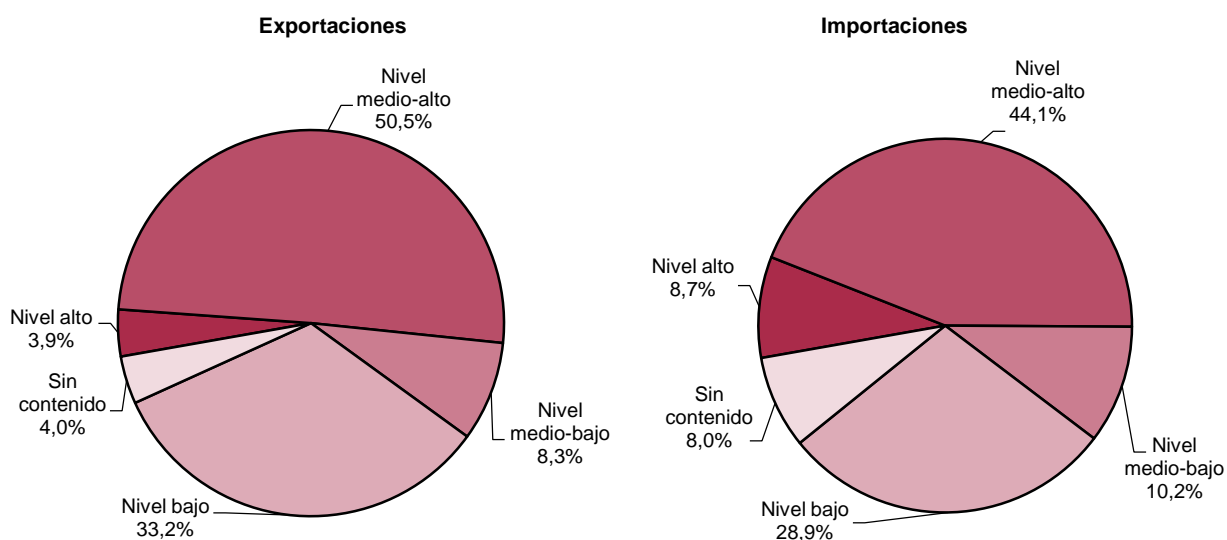
### Exportaciones e importaciones por sectores económicos. Aragón.

Sectores económicos	Export. (miles de €)	Export.% sobre Total	Import. (miles de €)	Import.% sobre Total
<b>Total</b>	<b>1.169.599,3</b>	<b>100,00%</b>	<b>1.023.809,4</b>	<b>100,00%</b>
Alimentación, bebidas y tabaco	253.651,2	21,69%	95.825,7	9,36%
Productos energéticos	9.318,7	0,80%	2.591,0	0,25%
Materias primas	15.431,2	1,32%	23.849,7	2,33%
Semimanufacturas no químicas	99.132,2	8,48%	51.229,2	5,00%
Productos químicos	128.615,6	11,00%	122.750,9	11,99%
Bienes de equipo	183.054,7	15,65%	311.228,3	30,40%
Sector automóvil	296.678,3	25,37%	104.760,1	10,23%
Bienes de consumo duradero	66.154,6	5,66%	53.323,5	5,21%
Manufacturas de consumo	109.626,7	9,37%	253.282,6	24,74%
Otras mercancías	2.754,9	0,24%	3.830,7	0,37%
Sin clasificar	5.181,3	0,44%	1.137,9	0,11%

Export: exportaciones; Import: importaciones; Datos provisionales

Las agrupaciones por **sectores económicos** se basan en una clasificación propia de la Secretaría de Estado de Comercio que permite el análisis por grandes sectores y subsectores del comercio exterior de bienes español que tienen una correspondencia con las rúbricas básicas de la Clasificación Uniforme de Comercio Internacional (CUCI).

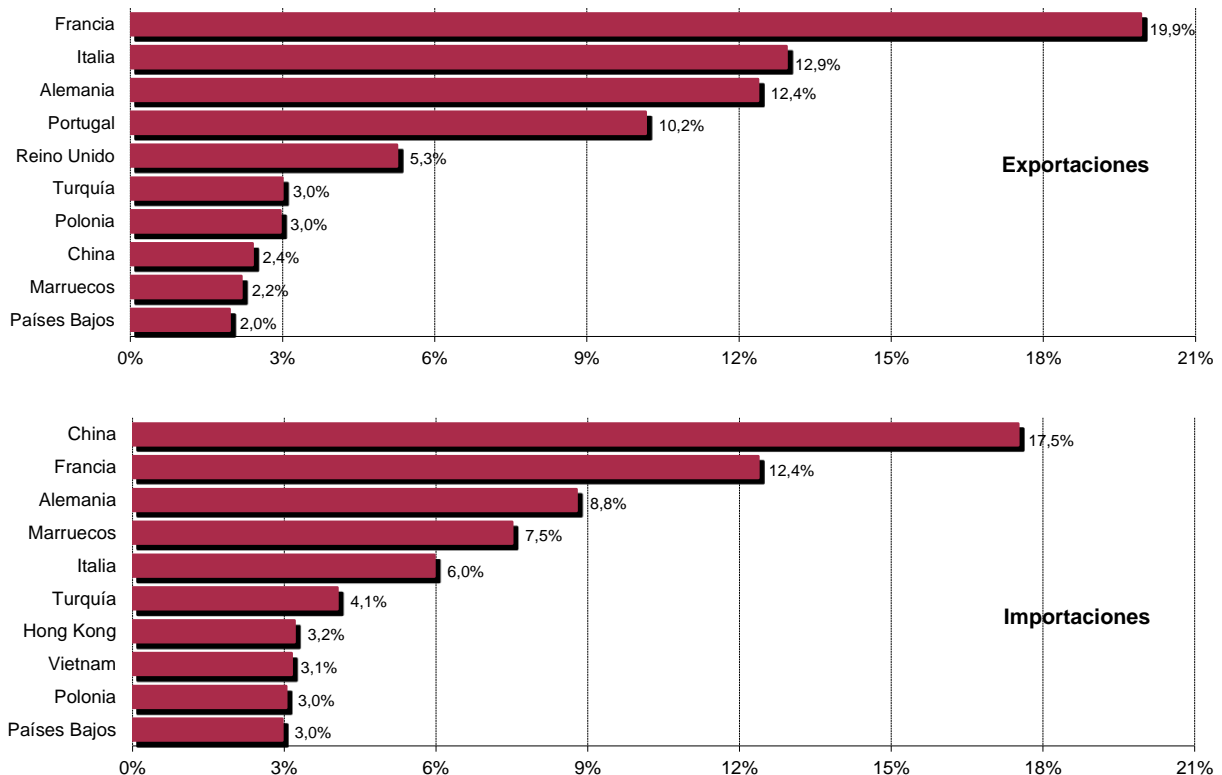
### Exportaciones e importaciones por contenido tecnológico. Aragón.



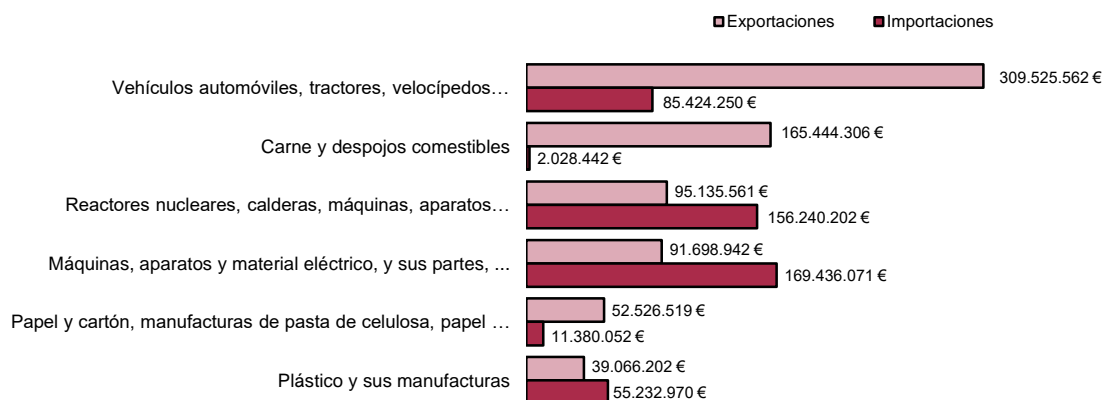
La estadística según **contenido tecnológico** del comercio de productos industriales se basa en la última clasificación elaborada por Eurostat sobre sectores industriales según el esfuerzo en investigación y desarrollo (I+D). El resultado es una clasificación que distribuye un conjunto de sectores industriales de la NACE-Rev.2 en cuatro grupos según su intensidad tecnológica (alto; medio-alto; medio-bajo y bajo).

### Exportaciones e importaciones. Ranking por países.

Los 10 principales clientes de las exportaciones de Aragón representan el 73,1% del total de exportaciones en enero de 2026. Por su parte, los 10 principales proveedores de Aragón suponen el 68,5% del total de las importaciones.



### Exportaciones e importaciones. Principales productos.



Fuente: IAEST según datos del Departamento de Aduanas e II.EE. Agencia Tributaria

### Más información

X @IAEST

Suscripciones públicas del Gobierno de Aragón

Instituto Aragonés de Estadística / Coyuntura económica de Aragón

Instituto Aragonés de Estadística / PIB, renta, comercio exterior y empresas / Estad. de comercio de mercancías de Aragón con el extranjero