

Comercio de mercancías de Aragón con el extranjero.

Febrero de 2026

La Comunidad Autónoma de Aragón ha exportado por un valor de 1.309 millones de euros en febrero de 2026, lo que supone una tasa de variación interanual del 5,7%. En España, la variación interanual de las exportaciones ha sido de un -0,8%.

En febrero de 2026, las importaciones de Aragón han disminuido un 5,9% en tasa interanual, a nivel nacional se ha registrado un descenso del 1,1% en las importaciones.

El saldo comercial de Aragón ha sido positivo por un valor de 96,9 millones de euros, siendo el déficit comercial nacional de 3.295,5 millones de euros.

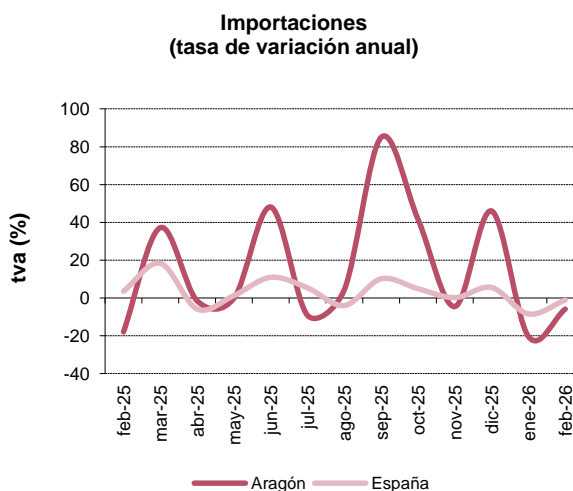
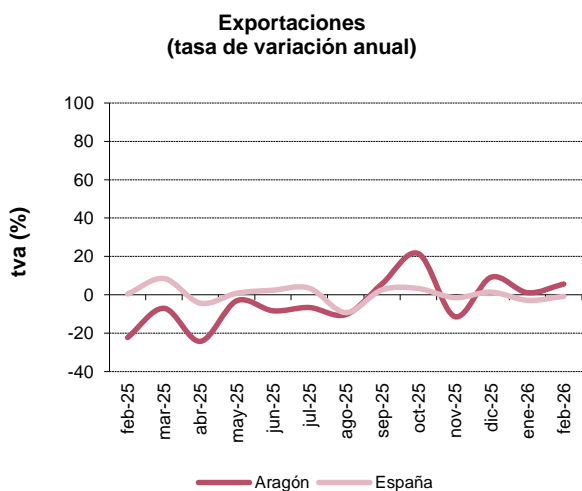
Exportaciones e importaciones. Principales magnitudes.

	Exportaciones (miles de €)	Exp. tvm (%)	Exp. tva (%)	Importaciones (miles de €)	Imp. tvm (%)	Imp. tva (%)	Saldo (miles de €)
Aragón	1.309.048,0	11,9	5,7	1.212.183,4	18,4	-5,9	96.864,6
Huesca	177.795,8	2,0	-10,9	92.042,2	20,9	20,1	85.753,6
Teruel	67.175,9	71,9	0,3	26.839,2	9,1	19,7	40.336,7
Zaragoza	1.064.076,3	11,3	9,4	1.093.302,0	18,4	-8,1	-29.225,7
España	31.719.608,1	9,7	-0,8	35.015.151,1	6,3	-1,1	-3.295.543,0

tvm: tasa de variación mensual; tva: tasa de variación anual; Datos provisionales

A efectos de esta operación, se considera **comercio con el extranjero** exclusivamente el comercio intracomunitario (intercambios realizados con los países de la Unión Europea) y el comercio extracomunitario (intercambios realizados con el resto de países), pero excluye las operaciones de intercambio de mercancías entre Aragón y otras Comunidades Autónomas de España (comercio interregional).

Evolución de las exportaciones e importaciones. Aragón y España.



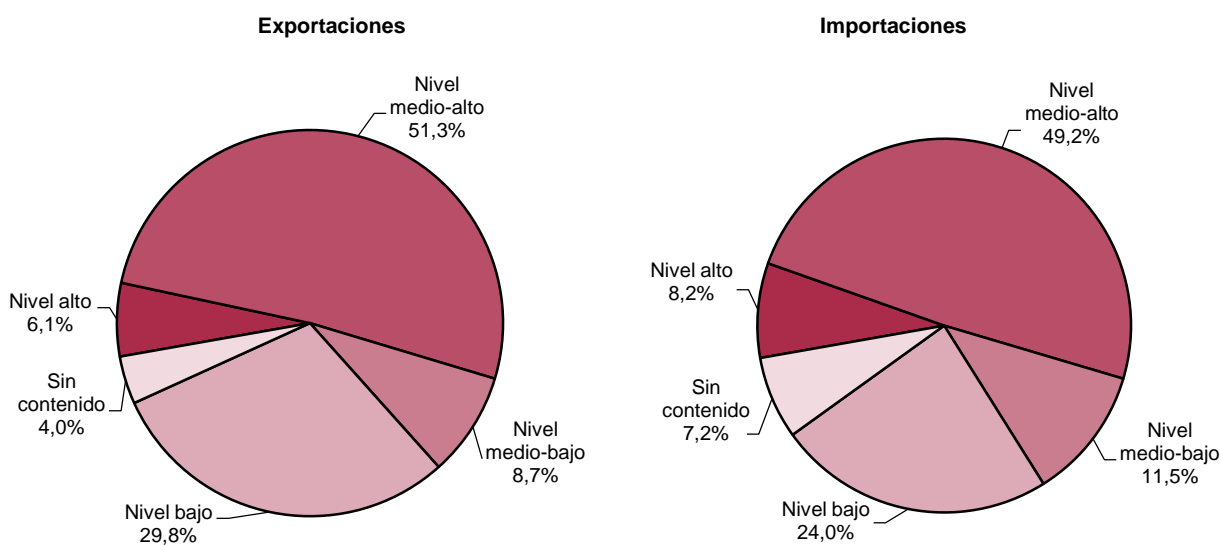
Exportaciones e importaciones por sectores económicos. Aragón.

Sectores económicos	Export. (miles de €)	Export.% sobre Total	Import. (miles de €)	Import.% sobre Total
Total	1.309.048,0	100,00%	1.212.183,4	100,00%
Alimentación, bebidas y tabaco	267.092,1	20,40%	104.680,8	8,64%
Productos energéticos	5.706,4	0,44%	3.081,0	0,25%
Materias primas	18.431,5	1,41%	27.181,3	2,24%
Semimanufacturas no químicas	107.297,0	8,20%	66.512,0	5,49%
Productos químicos	146.157,8	11,17%	133.456,0	11,01%
Bienes de equipo	246.295,5	18,81%	362.185,7	29,88%
Sector automóvil	316.350,4	24,17%	214.786,9	17,72%
Bienes de consumo duradero	86.266,7	6,59%	51.823,5	4,28%
Manufacturas de consumo	107.494,8	8,21%	243.652,0	20,10%
Otras mercancías	3.009,7	0,23%	3.307,2	0,27%
Sin clasificar	4.946,1	0,38%	1.517,0	0,13%

Export: exportaciones; Import: importaciones; Datos provisionales

Las agrupaciones por **sectores económicos** se basan en una clasificación propia de la Secretaría de Estado de Comercio que permite el análisis por grandes sectores y subsectores del comercio exterior de bienes español que tienen una correspondencia con las rúbricas básicas de la Clasificación Uniforme de Comercio Internacional (CUCI).

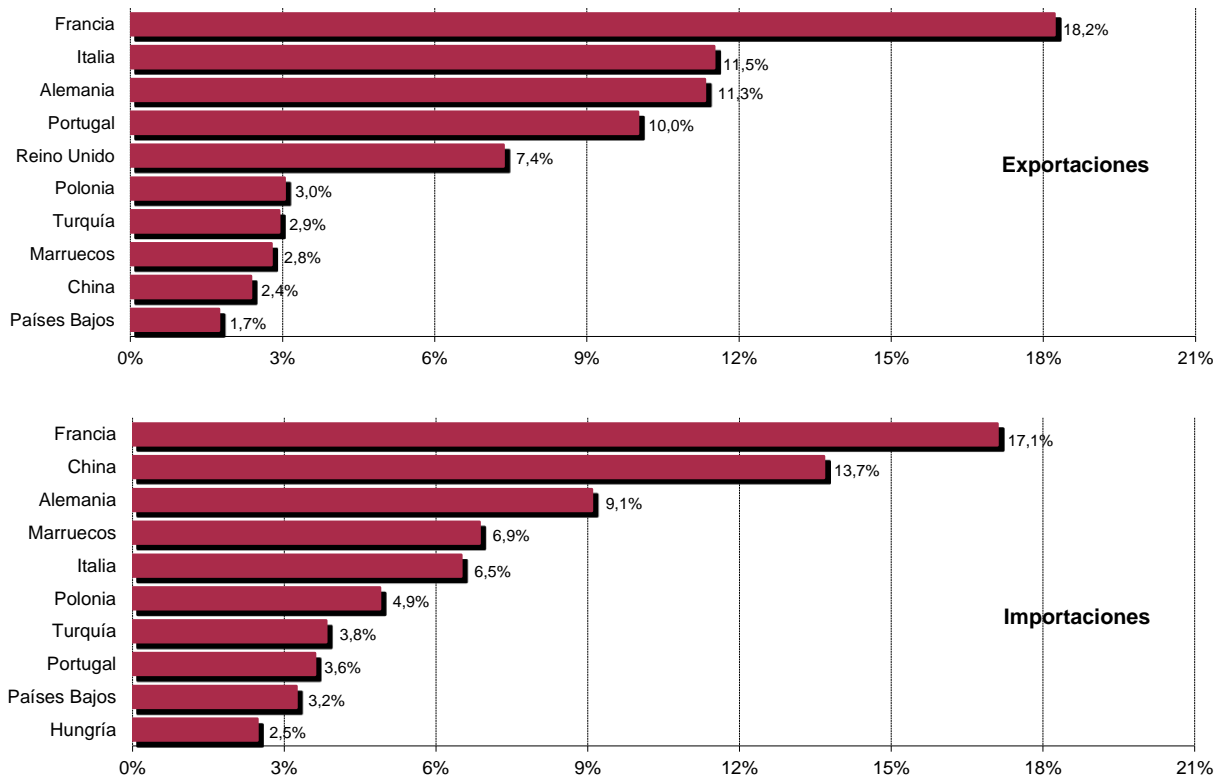
Exportaciones e importaciones por contenido tecnológico. Aragón.



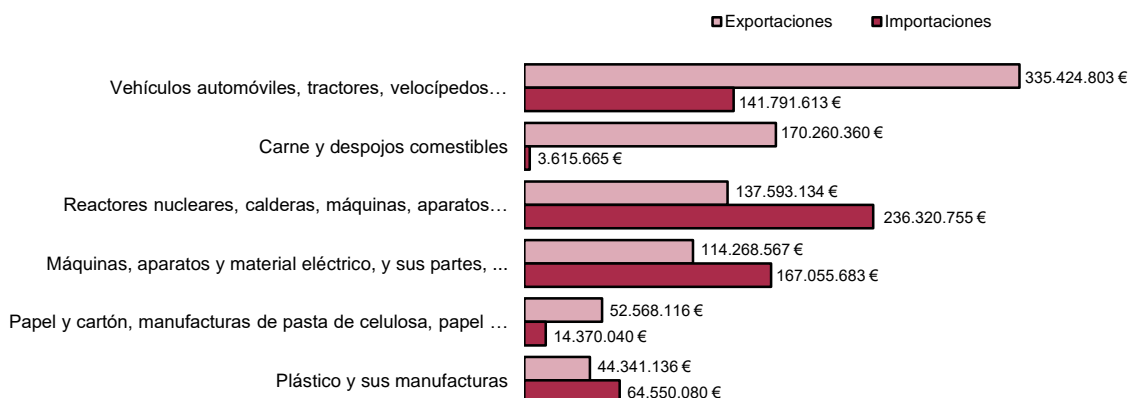
La estadística según **contenido tecnológico** del comercio de productos industriales se basa en la última clasificación elaborada por Eurostat sobre sectores industriales según el esfuerzo en investigación y desarrollo (I+D). El resultado es una clasificación que distribuye un conjunto de sectores industriales de la NACE-Rev.2 en cuatro grupos según su intensidad tecnológica (alto; medio-alto; medio-bajo y bajo).

Exportaciones e importaciones. Ranking por países.

Los 10 principales clientes de las exportaciones de Aragón representan el 71,3% del total de exportaciones en febrero de 2026. Por su parte, los 10 principales proveedores de Aragón suponen el 71,2% del total de las importaciones.



Exportaciones e importaciones. Principales productos.



Fuente: IAEST según datos del Departamento de Aduanas e II.EE. Agencia Tributaria

Más información

X @IAEST

Suscripciones públicas del Gobierno de Aragón

Instituto Aragonés de Estadística / Coyuntura económica de Aragón

Instituto Aragonés de Estadística / PIB, renta, comercio exterior y empresas / Estad. de comercio de mercancías de Aragón con el extranjero