

Censo de población a 1 de enero de 2025. Aragón

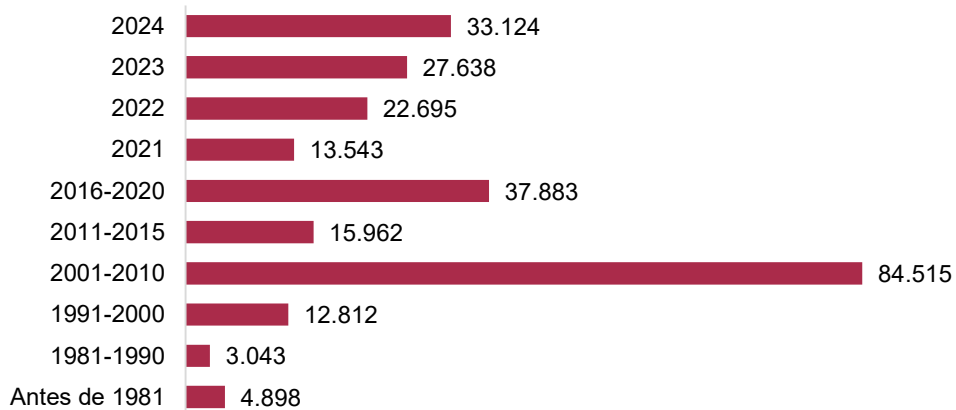
Resultados según lugar de residencia anterior

Con fecha de hoy el Instituto Nacional de Estadística amplía la información del Censo de Población 2025 con variables relativas al año de llegada a Aragón y el lugar de residencia anterior.

A 1 de enero de 2025 residían en Aragón 256.113 personas nacidas en el extranjero, de estos residentes el 23,7% llegaron a España en los dos años anteriores y el 12,9% llegaron a nuestro país en el último año.

Residentes en Aragón a 1 de enero de 2025 nacidos en el extranjero según año de llegada a España.

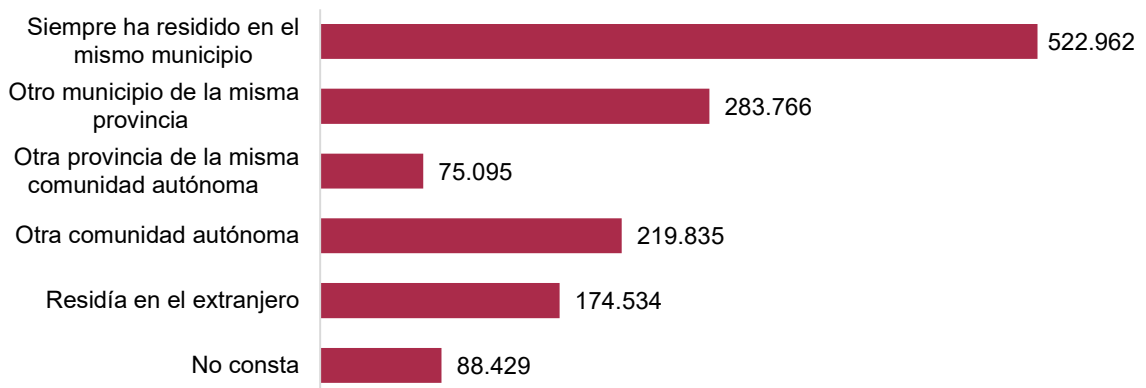
Unidad: personas.



Según el censo a 1 de enero de 2025, el 38,3% de la población aragonesa había residido siempre en el mismo municipio desde que nació. Y el 20,8% procedía de otro municipio de la misma provincia.

Relación entre residencia actual y anterior. A 1 de enero de 2025

Unidad: personas residentes en Aragón.



Censo de población a 1 de enero de 2024. Aragón

Resultados educativos y laborales

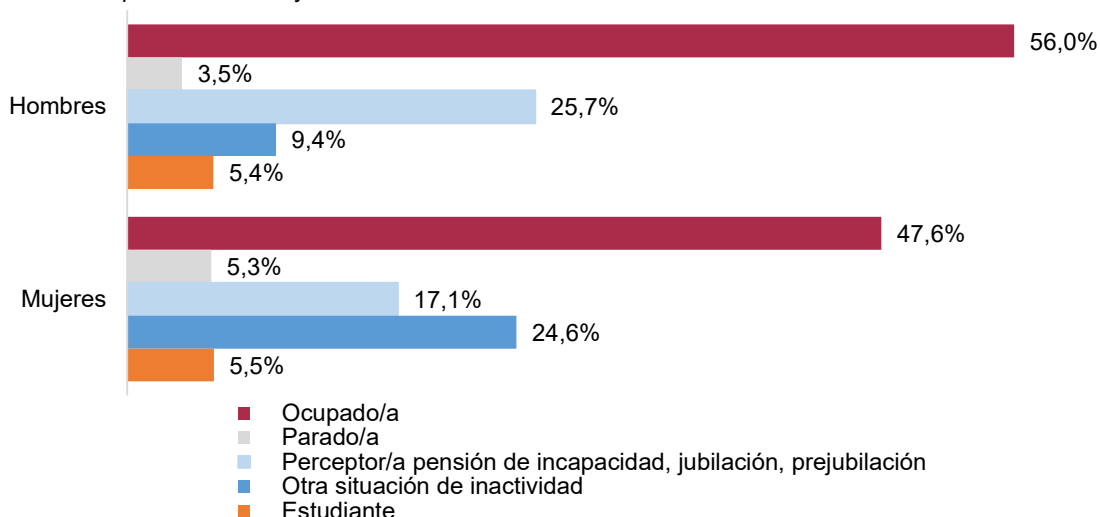
El Instituto Nacional de Estadística amplía también la información del Censo de Población 2024 con variables relativas al nivel educativo de la población, estudios en curso y la relación con la actividad económica.

En 2024, el 34,1% de la población residente en Aragón de 15 y más años poseía estudios superiores frente al 13,5% que había completado estudios de educación primaria o inferiores.

En Aragón el 51,7% de la población de 16 y más años estaba ocupada en 2024. Por sexo, el 56% de los hombres estaba ocupado frente al 47,6% de las mujeres.

Distribución de la población según relación con la actividad. Aragón.

Unidad: % personas de 16 y más años.



Fuente: Censo anual de población. A 1 de enero de 2024 y 2025. INE. Elaboración IAEST

Para más información:

[Twitter@IAEST](https://twitter.com/IAEST)

[Suscripciones públicas del Gobierno de Aragón](#)

[IAEST / Demografía y población/ Datos de población / Censos anual de población](#)