

Boletín Trimestral

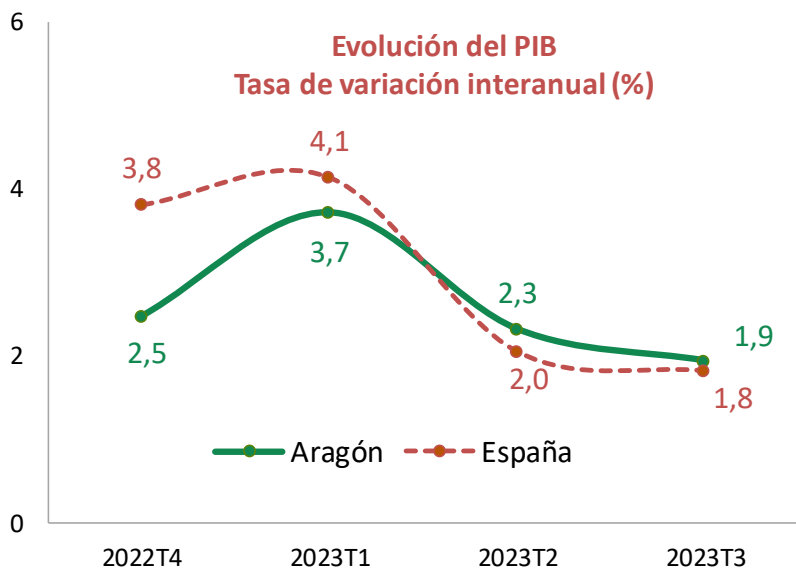
Número 92– diciembre 2023

Coyuntura aragonesa

La economía aragonesa crece por encima de la española por segundo trimestre consecutivo

Según las últimas estadísticas publicadas por el INE en su Contabilidad Regional, el crecimiento interanual de la economía aragonesa en el año 2022 (3,8%) resultó insuficiente para recuperar el nivel del PIB prepandemia del año 2019, a diferencia de la economía española que logró alcanzarlo con un mayor dinamismo (5,8%).

A lo largo del año 2023, la pérdida de impulso de la actividad económica global tras la recuperación de la pandemia y el impacto agregado del alza de precios y tipos de interés ralentizaron el ritmo del progreso económico. En el tercer trimestre de 2023, la actividad económica mostró de nuevo una gran fortaleza pese a la persistencia de la guerra en Ucrania y al estallido del conflicto bélico en Oriente Medio, gracias al mantenimiento de las condiciones monetarias, las menores tensiones inflacionistas a escala global, la normalización de las cadenas globales de valor, la resistencia del mercado de trabajo y el impulso de las políticas fiscales.

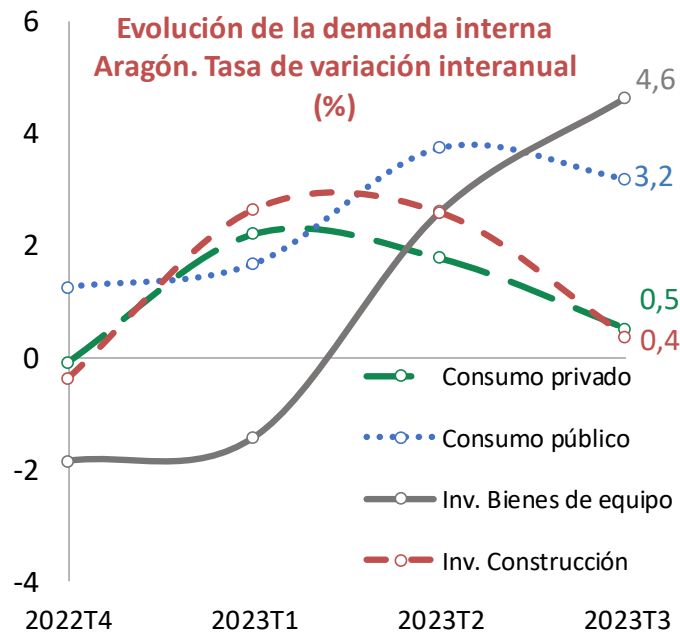


Según las últimas estimaciones trimestrales del IAEST, el **PIB de la economía aragonesa** en el tercer trimestre del año 2023 **aumentó un 1,9% interanual, cuatro décimas menos que la estimación en el segundo trimestre (2,3%)**. Esta desaceleración se confirmó por segundo trimestre consecutivo, manteniéndose por encima de la economía española (1,8%).

Sin embargo, la economía europea sufrió un estancamiento en su evolución interanual (0,0%) afectada por su exposición comercial al enfriamiento económico de China, y a las consecuencias derivadas de la reducción de los suministros de gas ruso, tras la invasión sufrida por el país de Ucrania.

Fuerte dinamismo del sector exterior aragonés

En este **tercer trimestre**, desde el punto de vista de la demanda externa, el aumento de las exportaciones se unió al auge de las importaciones, mientras que la contribución de la **demanda interna resultó positiva**, tanto del **consumo** como de la inversión.



El **consumo privado** atenuó su crecimiento hasta un 0,5% interanual (1,1% España) mientras que el **consumo público** mantuvo su vigor con un alza del 3,2% (4,3% España), consecuencia de las exigencias de las políticas antiinflacionistas.

La **inversión en bienes de equipo** lideró el dinamismo por el lado de la demanda con un 4,6% (-2,0% España) por debajo de la **inversión en construcción** que presentó el menor incremento con un 0,4%, (1,4% España).

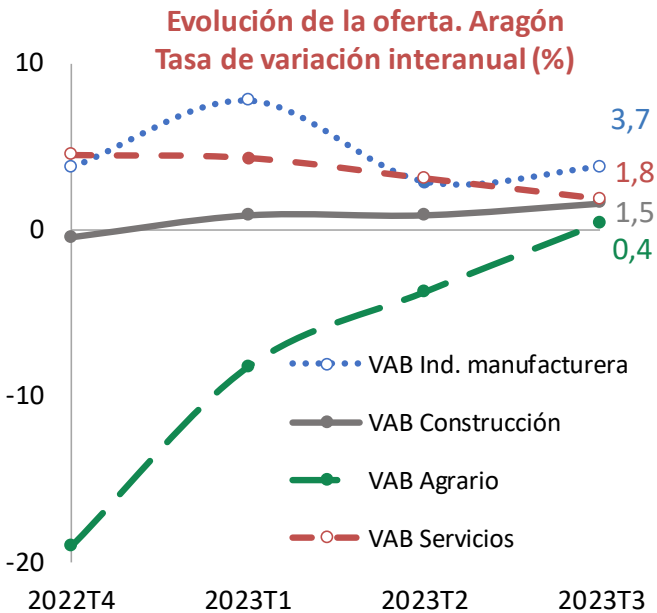
En la **demanda externa**, las **exportaciones de bienes y servicios** avanzaron un 8,6% en el tercer trimestre con respecto al mismo trimestre del año anterior mientras que **las importaciones** continuaron su ascenso con un 34,1%, a diferencia del descenso en la media española en ambos agregados (España -2,3% y -2,4% respectivamente).

En el mismo trimestre, el **comercio exterior de mercancías** sumó un 10,3% en las exportaciones (-8,5% España) y un 23,0% las importaciones (-14,0% España), **la segunda y la primera comunidad autónoma con mayor impulso en términos interanuales, respectivamente**. El mes de octubre, último dato disponible, **confirma esta tendencia en comparación al mismo mes del año anterior**, con un mayor impulso de las exportaciones, con un 14,6% y manteniendo su fortaleza en las importaciones, con un 22,1%.

Todos los sectores mejoran, excepto sector servicios

Desde la **óptica de la oferta**, en el tercer trimestre de 2023 los **sectores de industria, agricultura y construcción mejoraron con tasas positivas y superiores** a las anotadas en el trimestre anterior. Solo el Valor Añadido Bruto del sector **servicios moderó su avance en este trimestre, con casi la mitad del registro estimado para el segundo trimestre**.

La mayor aceleración se estimó en la industria manufacturera con una tasa interanual del 3,7%,



(2,8% España), casi un punto porcentual superior al registro del trimestre anterior, beneficiada por la normalización de las cadenas de producción.

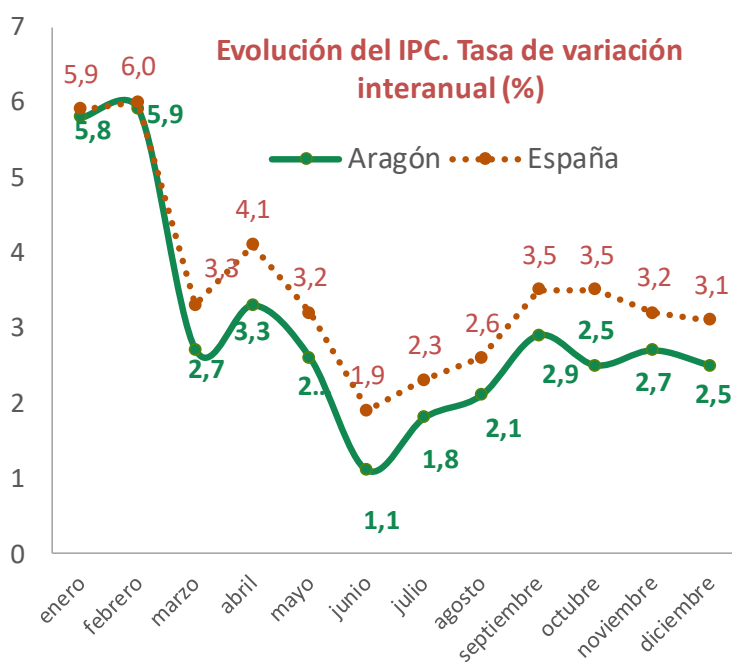
El sector de la construcción destacó por su cambio de tendencia con un crecimiento del 1,5% (España 0,9%), impulsado por el despliegue de los fondos procedentes de Europa.

En cuanto al sector de la agricultura y ganadería, abandonó el terreno negativo avanzando hasta un 0,4% (España 1,2%), resultado de su proceso de recuperación.

El sector servicios con un aumento del 1,8%, (España 2,6%), aminoró su progresión siguiendo la

tendencia descendente mostrada desde inicio del año. Dentro de servicios, la rama de mayor peso en el sector que une comercio, transporte y hostelería rebajó su ganancia a más de la mitad del dato del trimestre anterior, con un incremento del 2,3% (3,2% España), mientras que los servicios de la Administración Pública, ascendieron con menor intensidad, anotando un 2,5% interanual (2,7% España).

La inflación en Aragón, la segunda más baja de España



La inflación medida por el IPC general se elevó en el año 2023 un 2,5% (3,1% España), el segundo registro más bajo entre las CCAA. La inflación subyacente, sin considerar los alimentos no elaborados ni productos energéticos, subió un 3,3 % en tasa interanual (3,8% España) en el mismo año.

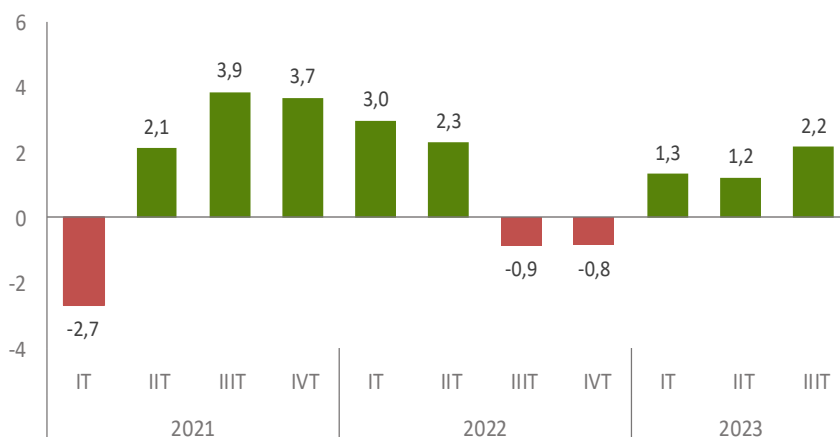
El mayor encarecimiento en el año 2023 correspondió a “Alimentos y bebidas no alcohólicas”, con un 6,1% (España 7,3%), y el descenso más acusado a “Vivienda, agua, electricidad, gas y otros combustibles” con un -6,1% (España -5,9%).

Baja el desempleo y sigue aumentando la ocupación

En la EPA del tercer trimestre de 2023 se observa un **descenso interanual del 13,7%** de la **población desempleada** en Aragón, muy superior al registrado a nivel nacional (-4,2%), que ha implicado una disminución de **8.000 personas paradas en la comunidad**. Por el contrario, la **población ocupada aragonesa creció un 2,2%** en relación al tercer trimestre de 2022 (España 3,5%) hasta alcanzar **596.600 personas empleadas, 12.600 más que el año anterior**.

Variación interanual de la población ocupada

(%. IT 2021-IIIIT 2023. Aragón)



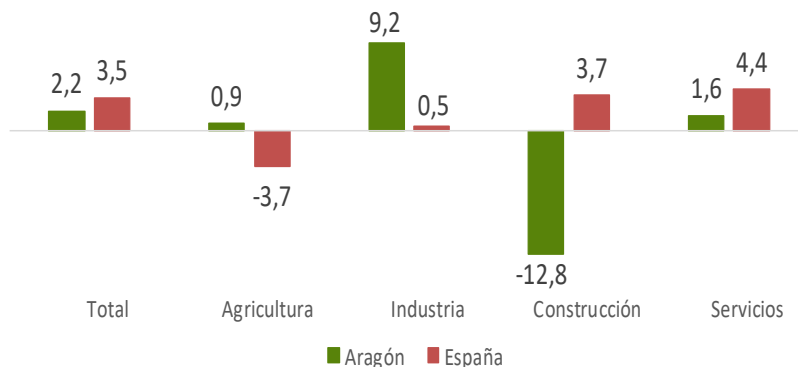
Por su parte, la **población inactiva se elevó** hasta las 464.800 personas y la **población activa aumentó** hasta los 646.900 efectivos, con una variación interanual de 11.600 y 4.600 personas más, respectivamente. Esto representa un **incremento de la población de 16 y más años** de 16.200 personas, principalmente por el aumento de la población de nacionalidad extranjera (14.700 personas más).

La industria lidera la creación de empleo

Por sectores económicos, **la industria fue el sector que más ha creado empleo**, presentando un **crecimiento interanual** de la ocupación del **9,2%** (10.300 personas más), seguido de servicios (1,6% y 6.600 personas más) y agricultura (0,9% y 300 personas más). Por el contrario, **construcción ha sido el único sector donde ha caído el empleo** (-12,8% y 4.700 personas menos).

Evolución de la ocupación por sectores

(%. Tasa de variación interanual. Aragón y España. III Trimestre 2023)



Continúa reduciéndose la temporalidad y aumenta el empleo entre las jóvenes

Por tipo de contrato, la **temporalidad** de la población asalariada en el tercer trimestre de 2023 se **contrajo** respecto al mismo trimestre del 2022, pasando del 19,1% al 16,0%. Esta bajada viene **causada por el impulso de la estabilidad en el empleo y las reducción del uso de contratos temporales** que propicio la reforma laboral¹. Por sexo, el **descenso** ha sido **mayor en los hombres** (-4,9 puntos porcentuales) **que en las mujeres** (-1,2 puntos porcentuales). Asimismo, en las mujeres todavía se sitúa en el 20,0%, casi 8 puntos por encima de los hombres.

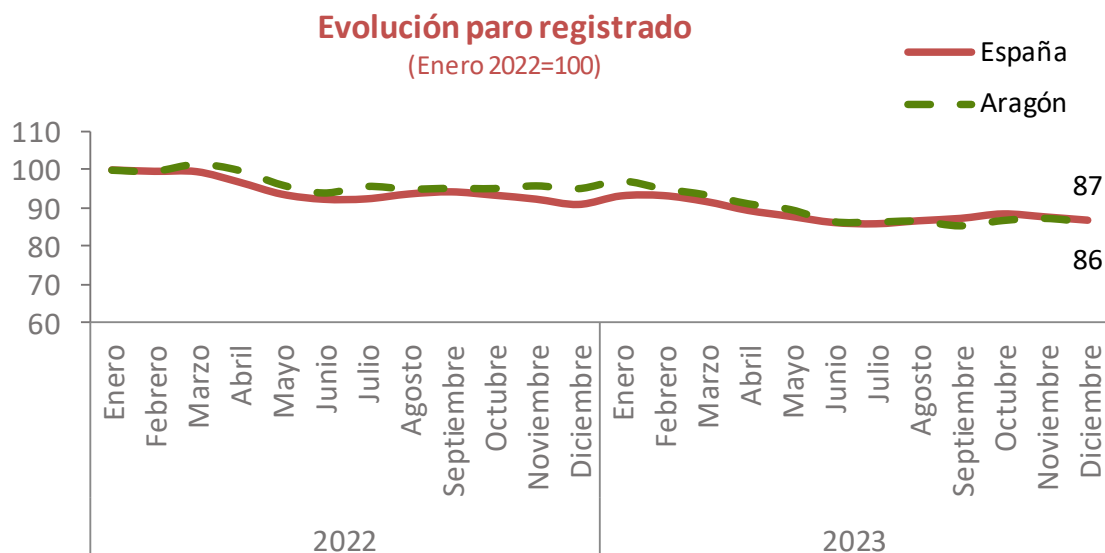
La **tasa de empleo de Aragón se ha incrementado 0,4 puntos** respecto al tercer trimestre de 2023, situándose en el **53,7%** (52,4% en España). La brecha es de 10,9 puntos porcentuales entre la tasa masculina (59,2%) y la femenina (48,4%). En la **población menor de 25 años** ha aumentado en 1,7 puntos respecto a 2022, alcanzando **el 30,3%** (29,3% en el promedio español), incrementándose entre las mujeres más jóvenes (del 22,0% al 26,0%), al contrario que los hombres que disminuyó ligeramente.

La **tasa de paro aragonesa (7,8%)** se ha situado **1,3 puntos porcentuales por debajo del tercer trimestre de 2022**, siendo 4,1 puntos **inferior a la media española (11,8%)**. Dicha tasa ha sido más alta en las mujeres (9,3%) que en los hombres (6,4%), aminorándose más en las primeras (1,9 puntos porcentuales menos). Por otra parte, el **desempleo de larga duración² ha disminuido en 500 personas** (-2,5%), representando el 38,6% del total de la población parada aragonesa. A nivel nacional su comportamiento ha sido similar, aunque de mayor intensidad (-9,9% respecto a 2022).

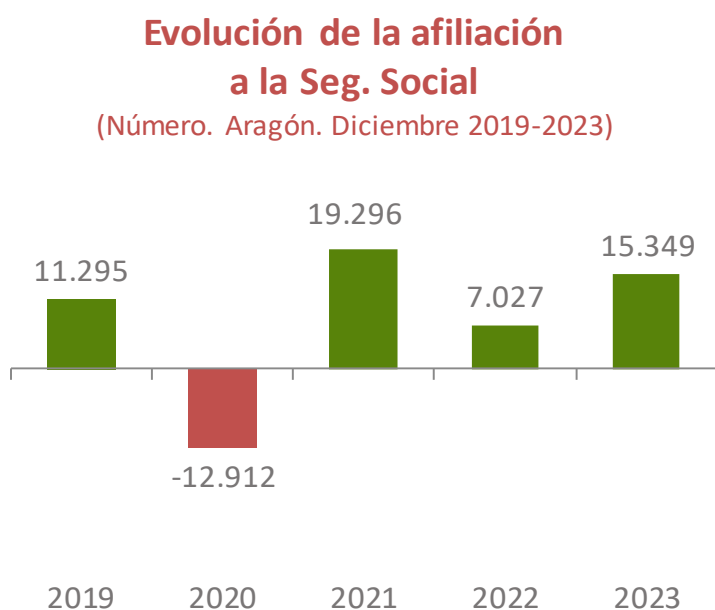
¹ Real Decreto-ley 32/2021, de 28 de diciembre, de medidas urgentes para la reforma laboral, la garantía de la estabilidad en el empleo y la transformación del mercado de trabajo. <https://www.boe.es/eli/es/rdl/2021/12/28/32/con>

² Se considera población parada de larga duración a la que lleva 12 meses buscando empleo y no han trabajado en ese periodo.

Disminuye el paro registrado y crece la cifra de afiliaciones



El paro registrado y las afiliaciones, como indicadores del movimiento laboral, revelan la evolución más reciente del mercado de trabajo. El **paro registrado** de diciembre **descendió un 9,5% entre 2022 y 2023**, alcanzando la cifra de **52.782 personas desempleadas**, siendo una reducción más acentuada que en el conjunto del país (-4,6%).



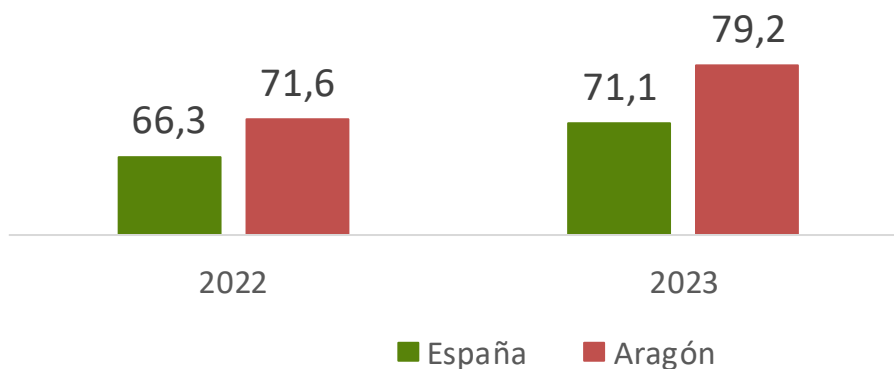
Por su parte, la **contratación acumulada hasta diciembre ha disminuido** en relación al año anterior (-14,1%), con un total de **28.934 contratos en el último mes de 2023**. Esta **tendencia se atribuye**, en gran parte, a **los efectos de la reforma laboral y el retroceso de los contratos temporales**. No obstante, las afiliaciones al Sistema de la Seguridad Social han crecido, tanto a nivel autonómico (2,6%) como estatal (2,7%), llegando a las 607.237 afiliaciones en Aragón.

Importante aumento de la tasa de cobertura

La cifra de trabajadores inmersos en expedientes de regulación temporal de empleo (ERTE) sigue con su comportamiento a la baja, pasando de 489 personas y 91 empresas³ en diciembre de 2022, a 256 personas y 62 empresas en el mismo mes de 2023. Por otro lado, entre enero y septiembre de 2023, las personas participantes en huelgas han sido un 3,6% más, del mismo modo, las jornadas no trabajadas han repuntado ampliamente en relación al año pasado.

En noviembre de 2023 las personas beneficiarias de prestaciones por desempleo han sido 38.186, un 0,6% menos que en 2022 (1,4% más en España). La tasa de cobertura ha aumentado hasta el 79,2% en noviembre (siendo del 71,6% en el mismo periodo de 2022), cifra 8,1 puntos por encima de la media española (71,1%).

Tasa de cobertura beneficiarios prestaciones desempleo (%. Noviembre 2022-2023)



³ Corresponde al código de cuenta de cotización.

Noticias

Nueva composición del Consejo Económico y Social de Aragón

El Presidente del Gobierno de Aragón ha nombrado a **veintisiete nuevos miembros** del Consejo Económico y Social de Aragón para un nuevo mandato de cuatro años, nueve consejeros por cada uno de los grupos de representación que integran el Consejo. El Decreto de nombramiento fue publicado en el Boletín Oficial de Aragón de fecha 24 de noviembre de 2023.



Una semana después, el día 1 de diciembre, se celebró en la sala de la Corona del edificio Pignatelli el **Pleno de constitución**, en el que se adoptaron las primeras medidas sobre organización y fueron elegidas las personas que habrían de ocupar las diferentes responsabilidades, tanto en órganos colegiados como unipersonales.

Para ocupar la Presidencia fue elegido por unanimidad **Juan García Blasco**, catedrático de Derecho del Trabajo y la Seguridad Social de la Universidad de Zaragoza, designado por el Gobierno; y para las Vicepresidencias resultaron elegidos, asimismo por unanimidad, **José Juan Arceiz Villacampa**, secretario general de UGT Aragón, y **María Jesús Lorente Ozcáriz**, presidenta de CEPYME Aragón, de los grupos de representación sindical y empresarial respectivamente.

A la sesión se incorporaron la vicepresidenta segunda y consejera de Economía, Empleo e Industria, **Mar Vaquero**, y el presidente de Aragón, **Jorge Azcón**, que intervino para felicitar a los nuevos consejeros y poner en valor el relevante papel que el Estatuto de Autonomía de Aragón reserva al Consejo Económico y Social aragonés.



Otorgado el premio del CESA a tesis doctorales



El premio del CESA a tesis doctorales, dotado con 3.000 euros, ha recaído en la tesis doctoral *Perspectiva de género en la exposición laboral a contaminantes químicos*, de Miguel Olmos Llorente.

La comisión de valoración del Consejo destacó su contribución a integrar la **perspectiva de género en la prevención de riesgos laborales**, particularmente en el ámbito de la exposición laboral a contaminantes químicos. La investigación concluye proponiendo la realización de nuevos estudios que, teniendo en cuenta las diferencias biológicas entre hombres y mujeres, incluyan análisis por sexo y factores de género.

**Todas las publicaciones del Consejo están disponibles
en la web del CESA: www.aragon.es/cesa**