

Boletín trimestral

Número 100 – enero 2026

25 años de análisis de la coyuntura aragonesa

Con la publicación de su boletín número 100, el Consejo Económico y Social de Aragón (CESA) celebra un hito significativo en su trayectoria de análisis y compromiso con la comprensión de la realidad regional y nacional. Un centenar de boletines que han mostrado de forma periódica y sintetizada la situación económica y social de Aragón.

El boletín trimestral nació en el año 2001, bajo la presidencia de Ángela López. Desde entonces, ha sido un espacio constante de reflexión y divulgación, sostenido gracias al esfuerzo y la dedicación de los miembros del CESA y su equipo técnico.



Marzo 2001



Marzo 2007



Diciembre 2015



Diciembre 2021

El boletín trimestral busca detectar tendencias coyunturales

Conmemorar este logro es reconocer la importancia de la información como herramienta estratégica para comprender los procesos que moldean el desarrollo económico y social, a partir de la observación de forma periódica de alguno de los principales indicadores y su tendencia.

Su publicación combina rigor analítico con oportunidad informativa, permitiendo detectar posibles cambios coyunturales de forma oportuna. En un mundo caracterizado por el cambio constante, contar con instrumentos que ayuden a interpretar la realidad de manera resumida es esencial.

En definitiva, los boletines trimestrales del CESA son más que publicaciones. Es información veraz y de consenso entre los agentes sociales para orientar la toma de decisiones, formular y evaluar de políticas públicas. Gracias a ellos, es posible comprender mejor el presente, anticipar el futuro y contribuir a la construcción de una sociedad más sostenible.

Coyuntura aragonesa

La economía aragonesa se desacelera, manteniendo un buen ritmo

El año 2025 ha terminado sin resolver los principales **focos de incertidumbre internacional** con los que había comenzado. La **economía mundial** está mostrando una notable capacidad de **resistencia**, favorecida por la **pausa en la presión arancelaria**, aunque se mantienen las **tensiones geopolíticas y conflictos bélicos**.

Mejoran las previsiones oficiales para el balance del año 2025

Ante los buenos datos de inversión y consumo, así como de la fortaleza del mercado laboral y las mejores condiciones financieras, el Gobierno de Aragón ha revisado al **alza su estimación de crecimiento del PIB** para el conjunto del **año 2025 (2,9%)**, su-

perando la proyección nacional del Gobierno de España (2,7%).

Según las estimaciones oficiales del IAEST, la economía aragonesa ha avanzado un **2,6% interanual** en el **tercer trimestre de 2025**, inferior en dos décimas al mismo registro en España (2,8%), aunque superior en más de un punto porcentual a la economía de la zona euro (1,4%).

La senda trazada por la evolución del PIB en Aragón ha seguido una **progresión descendente** desde finales del año 2024 (4,3%)

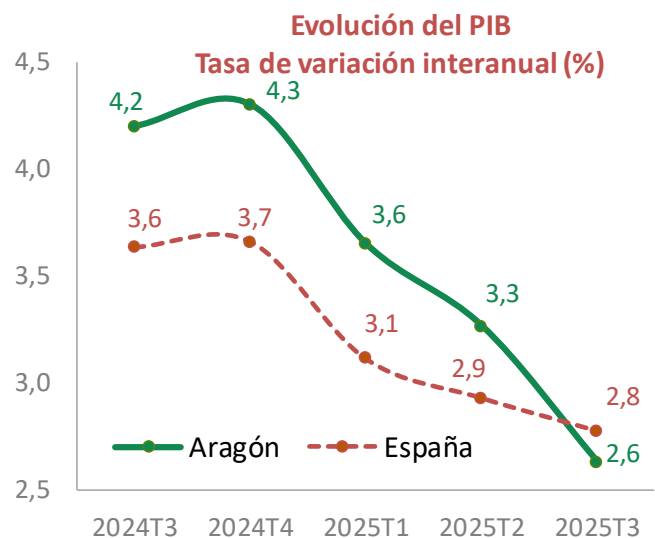
que marcó un máximo. La moderación del crecimiento —con un **ritmo más sostenible** que el rebote tras la pandemia— ha sido muy similar en la economía española, aunque con mayor intensidad. Sin embargo, la economía europea ha mantenido la recuperación iniciada a mitad de 2024.

La inversión lidera el crecimiento económico

En este tercer trimestre, la **demanda la interna** ha tenido un comportamiento muy **favorable**.

La demanda de inversión en bienes de equipo lidera el dinamismo, seguida por la construcción

El agregado de **la inversión** ha impulsado el crecimiento económico, mientras el **consumo** ha mantenido cierta **estabilidad**. La inversión destinada a bienes de equipo ha



avanzado un 13,6% (11,1% España) seguido la destinada a construcción con casi un 12% (7,3% España).

Dentro del **consumo**, el componente **privado** ha destacado por tener el mayor **vigor** con un 3,7% (3,2% España), favorecido por la fortaleza del mercado de trabajo y la relajación de las políticas monetarias. El **consumo público** se ha **acelerado ligeramente** hasta alcanzar un 2,8% (1,7% España).

La **demanda externa** ha mostrado una **menor debilidad** debido a un **ligero aumento de las exportaciones** de bienes y servicios del 1,2% (3,3% España), cambiando la tendencia negativa de los dos primeros trimestres del año. Sin embargo, las **importaciones** han continuado **avanzando con intensidad** con un 23,7% (6,8% España). En el **periodo acumulado de enero a octubre** del año 2025, en el

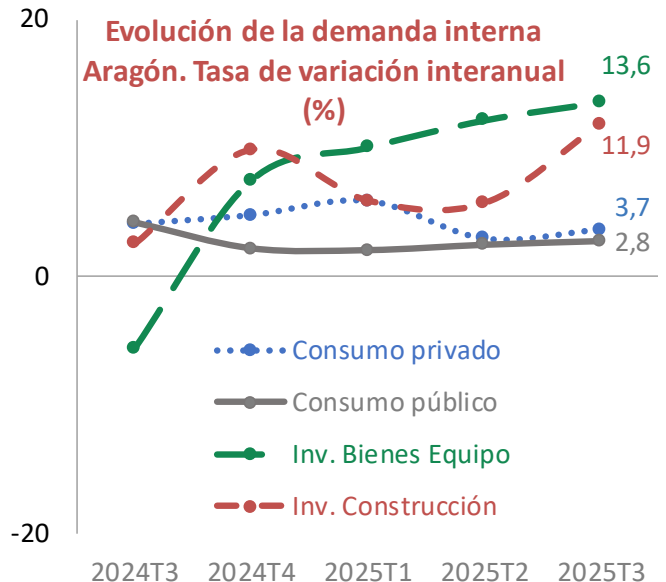
Septiembre y octubre cambiaron la tendencia negativa de las exportaciones de mercancías

comercio exterior de mercancías **han bajado** un 7,7% (0,8% España) las **exportaciones**, debido al sector del automóvil (-24,0%), mientras que **han subido** un 15,7% (4,9% España) en las **importaciones**, principalmente por bienes de equipo (33,8%).

La construcción se acelera por segundo trimestre consecutivo

El sector de la **construcción** ha **acelerado su crecimiento** con un 7,0% (6,9% España), apoyado por el desarrollo de los fondos NextGeneratioEU y el aumento de la demanda de vivienda.

El siguiente sector con mayor evolución ha correspondido a la **industria manufacturera** con un 3,8% (2,8% España), **perdiendo impulso** respecto al registro del trimestre anterior.

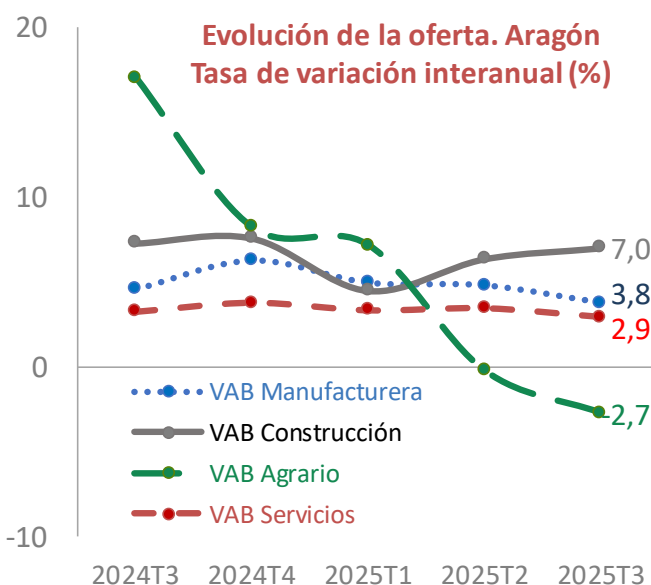


La construcción continúa con impulso

Desde el enfoque de la oferta, en el tercer trimestre de 2025 **todos los sectores** han presentado **crecimientos** en su valor añadido bruto en comparación al mismo trimestre del año anterior, **excepto el sector de la Agricultura**.

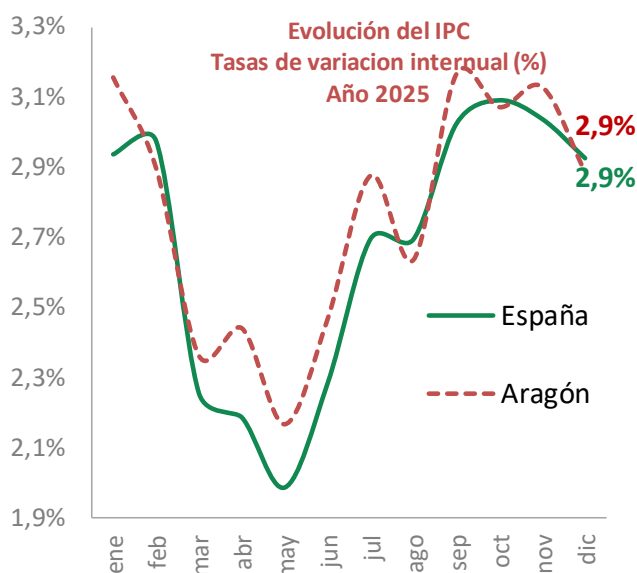
En cuanto al sector servicios con un aumento del 2,9%, (3,1% España) ha **ralentizado ligeramente** su evolución. La rama de mayor peso del sector, que incluye servicios de **comercio, transporte y hostelería**, ha registrado un incremento del 4,3% (5,2% España), prácticamente **manteniendo el buen ritmo** mostrado en el año. **Los servicios de la Administración Pública** han incrementado su **dinamismo** con un incremento del 2,8% (1,6% España).

El sector de la **agricultura** ha destacado, al igual que la media española, con un descenso del 2,7% (-2,1% España), sufriendo una **dura corrección** desde principios del año 2025.



Los precios se moderan al final del año

Los **precios de consumo**, medidos por el Índice de Precios al Consumo (IPC), **han crecido un 2,9%** en Aragón (2,9% España) en diciembre de 2025 en comparación al mismo mes del año anterior, **dos decimas por debajo** del mismo registro del **mes anterior**. Este **crecimiento** de



precios en Aragón ha sido el **mas bajo desde agosto de 2025**. La inflación en promedio del año 2025 alcanzó un 2,8% (2,7% España).

La inflación **subyacente**, que excluye los alimentos no elaborados ni productos energéticos ha subido un **2,7%** (2,6% España) en el mismo año.

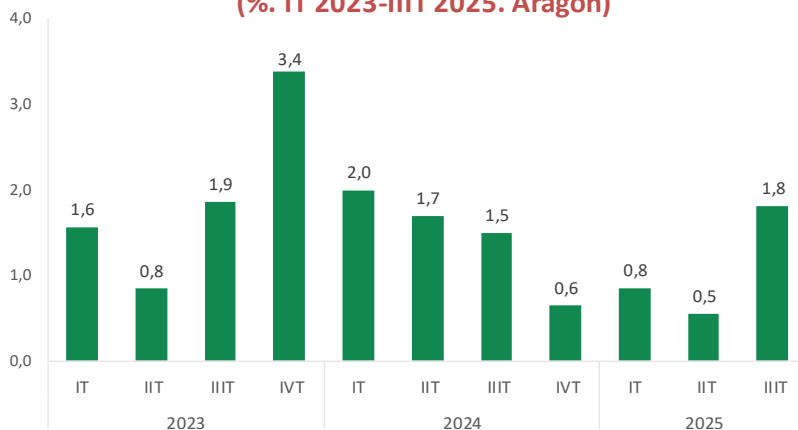
Todas las **rúbricas** que integran este índice han presentado **evoluciones interanuales positivas** en este mes, **excepto vestido y calzado** (-0,4%).

El **mayor encarecimiento** ha correspondido a **“Vivienda”** con un 6,6% (5,7% España) seguido de **“Bebidas alcohólicas y tabaco”** con un 4,7% (4,4% España) y **“Hoteles, cafés y restaurantes”** con un 4,4% (4,6% España).

La ocupación repunta en Aragón

La EPA del tercer trimestre de 2025, que cubre los meses de julio a septiembre, mostró un **ascenso interanual del 0,3%** de la **población parada en Aragón**, al contrario de la disminución experimentada en España (−5,1%). Un total de 58.900 personas se hallaban en situación de desempleo, 200 más que en el año precedente. Por el contrario, **la población ocupada aragonesa creció casi un 2% en relación al tercer trimestre de 2024 (2,6% en España) hasta alcanzar 630.500 personas empleadas, 11.300 más que el año anterior.**

**Variación interanual de la población ocupada
(%. IT 2023-III T 2025. Aragón)**



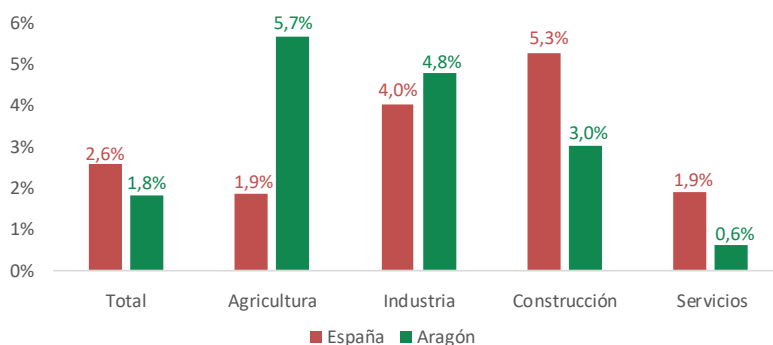
Por su parte, la **población inactiva aumentó** hasta las 477.400 personas (0,9% más que el año anterior. También lo hizo la población activa, alcanzando los 689.400 efectivos, con una variación interanual de 11.500 activos más.

El empleo crece en todos los sectores

Por sectores económicos, todos ellos presentaron un dinamismo positivo. **La agricultura lideró la creación de empleo** en términos relativos, presentando un **crecimiento interanual** de la ocupación del **5,7%** (2.200 más), seguido de la industria (4,8% y 5.400 personas más), la construcción (3,0% y 1.200 personas más) y en último lugar, el sector servicios (0,6% y 2.600 personas).

Estos datos positivos fueron replicados a nivel nacional, donde la construcción y servicios llegó a superar el dinamismo aragonés.

**Evolución de la ocupación por sectores
(%. Tasa de variación interanual. Aragón y España. III Trimestre 2025)**



La temporalidad descende entre las mujeres

Por tipo de contrato, la **temporalidad** de la población asalariada en el tercer trimestre de 2025 **se redujo ligeramente** respecto al mismo periodo de 2024, pasando del 15,5% al 15,4%. Por

sexo, descendió el número de mujeres con contratos temporales (-1,5 puntos porcentuales), mientras que entre los hombres la temporalidad aumentó (1,1 puntos porcentuales). Sin embargo, en términos generales, las mujeres continúan con un 18,4% de temporalidad, casi 6 pp por encima de los varones.

La **tasa de empleo de Aragón aumentó 0,24 puntos porcentuales** respecto al tercer trimestre de 2024, situándose en el **54,04%** (53,1% en España). La brecha es de 9,3 puntos porcentuales entre la tasa masculina (58,7%) y la femenina (49,5%). En la **población menor de 25 años** ha disminuido en 2,3 puntos respecto a 2024, alcanzando el **29,0%** (30,6% en el promedio español). Las mujeres más jóvenes pasaron del 26,6% al 26,1%, en el caso de los hombres la reducción fue más intensa, siendo del 35,6% en 2024 al 31,5% en 2025.

La **tasa de paro aragonesa (8,5%)** se ha situado **0,1 puntos porcentuales por debajo del tercer trimestre de 2024**, siendo dos puntos inferior a la **media española (10,5%)**. En comparación con otras comunidades, Aragón pierde puestos situándose en la novena posición en un ranking liderado por Baleares (5,8%) y País Vasco (7,0%). La tasa de paro ha sido más alta en las mujeres (9,8%) que en los hombres (7,4%), aunque le acompaña un descenso más intenso en el caso de las primeras (0,2 puntos porcentuales en relación al mismo periodo del año precedente).

El desempleo de larga duración disminuye

Por otra parte, el **desempleo de larga duración** –población que lleva 12 meses en búsqueda de empleo– **ha descendido en 2.700 personas (-13,3%)**, representando el aproximadamente 30% del total de la población parada aragonesa. A nivel nacional su comportamiento ha seguido la misma dirección (-12,3% respecto a 2024).

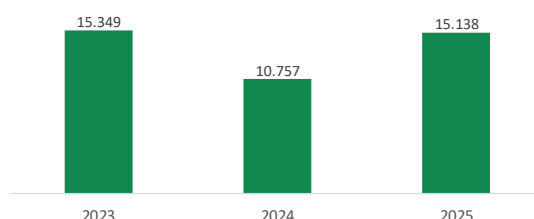
El paro registrado descende en diciembre



Otros indicadores del movimiento laboral, como el paro registrado o las afiliaciones, revelan la evolución más reciente del mercado de trabajo. El **paro registrado** de diciembre **descendió un 4,6% entre 2024 y 2025** alcanzando la cifra de **47.454 personas desempleadas**, siendo una reducción cercana a la del conjunto del país (-6,0%). Hay que remontarse a agosto de 2008 (46.185) para encontrar una cifra inferior a la actual.

Por su parte, la **contratación acumulada hasta septiembre ha aumentado** en relación al año anterior (**12,3% más**), con un total de **35.444 contratos**. Asimismo, las **afiliaciones al Sistema de la Seguridad Social** han crecido, tanto a nivel autonómico (**2,3%**) como estatal (2,4%), llegando a las 633.131 en Aragón.

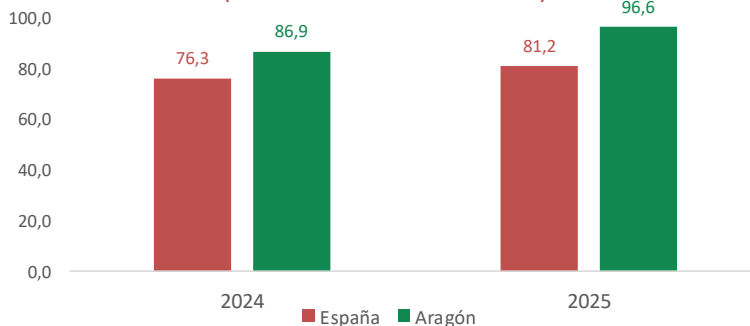
Evolución de la afiliación a la Seg. Social
(Número. Aragón. Diciembre 2021-2025)



El número de ERTES alcanza su mínimo en el último lustro

Hasta noviembre de 2025, los **convenios colectivos y la población asalariada incluida en estos disminuyeron** respecto al año anterior. Paralelamente, las personas trabajadoras inmersas en expedientes de regulación temporal de empleo (ERTE) **se han mantenido en cifras bajas**, pasando de 331 personas y 55 empresas en

Tasa de cobertura beneficiarios prestaciones desempleo
(%. Noviembre 2024-2025)



diciembre de 2024, a **128 personas y 45 empresas** en diciembre 2025. Por otro lado, entre enero y septiembre, **el número de participantes en huelgas ha caído un 25,0%**, del mismo modo las **jornadas no trabajadas han disminuido significativamente (-53,8%)** en relación al año pasado.

En noviembre de 2025 las **personas beneficiarias de prestaciones por desempleo fueron 32.968**, un 15,8% menos que en 2024 (-20,5% en España). La **tasa de cobertura** ascendió hasta el **96,6%** en noviembre (siendo del 86,9% en el mismo periodo de 2024), una cifra 15,4 puntos superior a la media española (81,2%).

Noticias

El Pleno del CESA aprueba el informe sobre el impacto socioeconómico de los centros de datos en Aragón



El Pleno del Consejo Económico y Social, en su sesión de 15 de diciembre de 2025, ha aprobado el Informe sobre el impacto socioeconómico de los **centros de datos en Aragón**, cuya emisión solicitó el pasado febrero la Vicepresidenta del Gobierno de Aragón.

El informe ha sido redactado por una **comisión de trabajo ad hoc**, constituida por dos representantes de cada uno de los grupos que integran el Consejo (organizaciones empresariales, sindicales y Gobierno de Aragón), que ha mantenido cinco reuniones a lo largo del año.

El informe recopila y ordena documentación oficial (en especial los **DIGA y PIGA** aprobados por el Gobierno de Aragón hasta el 31 de octubre de 2025), así como muchos otros informes sectoriales de distintas instituciones, organizaciones y agentes. El informe se estructura en una introducción; tres bloques de **indicadores económicos, sociales y medioambientales**, y un **capítulo de reflexiones y propuestas**.

