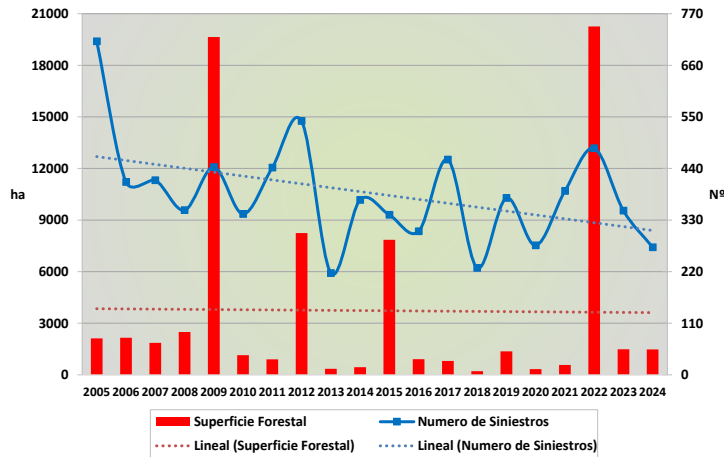


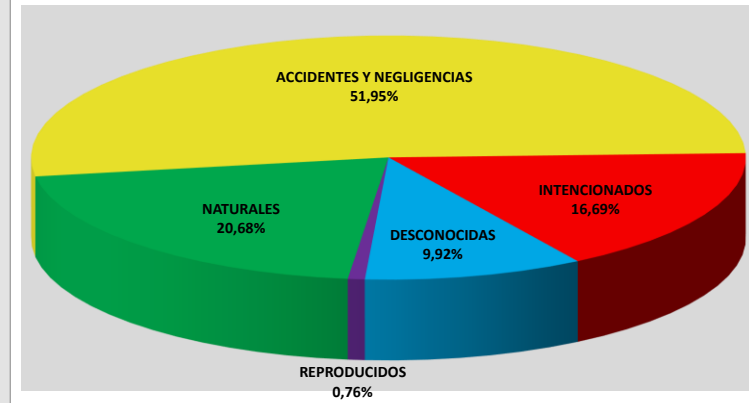
AVANCE ESTADÍSTICO DE INCENDIOS FORESTALES

28 de febrero de 2025

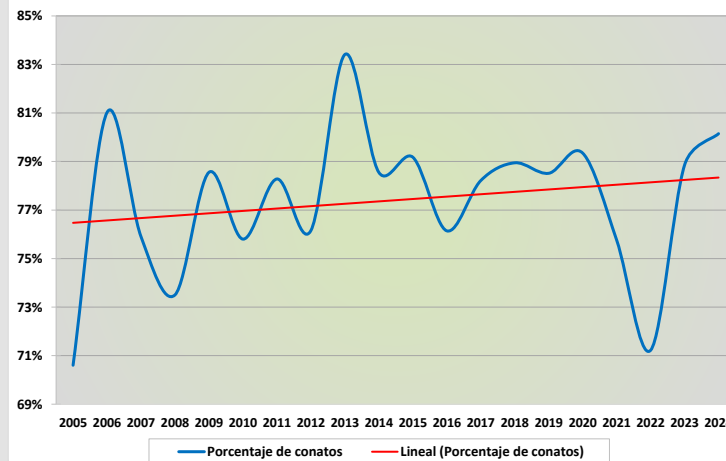
EVOLUCIÓN HISTÓRICA (2005-2024)



CAUSALIDAD DE LOS SINIESTROS (2005-2024)



PORCENTAJE DE CONATOS (2005-2024)

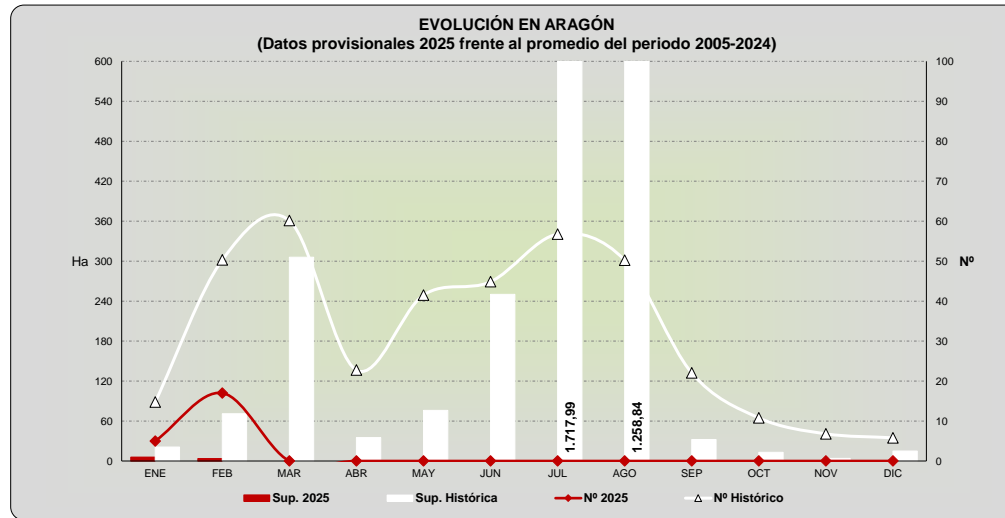


DATOS PROVISIONALES ESTADÍSTICA DE INCENDIOS 2025 - ARAGÓN -

SEMANA	CONATO (< 1 HA)					INCENDIO (≥=1 HA)					TOTAL			TOTAL					
	PARCIAL		ACUMULADO			PARCIAL		ACUMULADO			Periodo			ACUMULADO					
	Nº	S.TOTAL	S.AR	Nº	S.TOTAL	S.AR	Nº	S.TOTAL	S.AR	Nº	S.TOTAL	S.AR	Nº	S.TOTAL	S.AR	Nº	S.TOTAL	S.AR	
Ene	4	0,8358	0,0803	4	0,8358	0,0803	1	4,6800	0,0000	1	4,6800	0,0000	5	5,5158	0,0803	5	5,5158	0,0803	
Feb	16	2,3013	0,0943	20	3,1371	0,1746	1	1,0700	0,0000	2	4,6800	0,0000	17	3,3713	0,0943	22	8,8871	0,1746	
Mar	0	0,0000	0,0000	20	3,1371	0,1746	0	0,0000	0,0000	2	5,7500	0,0000	0	0,0000	0,0000	22	8,8871	0,1746	
Abr	0	0,0000	0,0000	20	3,1371	0,1746	0	0,0000	0,0000	2	5,7500	0,0000	0	0,0000	0,0000	22	8,8871	0,1746	
May	0	0,0000	0,0000	20	3,1371	0,1746	0	0,0000	0,0000	2	5,7500	0,0000	0	0,0000	0,0000	22	8,8871	0,1746	
Jun	1-8	0	0,0000	0,0000	20	3,1371	0,1746	0	0,0000	0,0000	2	5,7500	0,0000	0	0,0000	0,0000	22	8,8871	0,1746
Jun	9-15	0	0,0000	0,0000	20	3,1371	0,1746	0	0,0000	0,0000	2	5,7500	0,0000	0	0,0000	0,0000	22	8,8871	0,1746
Jun	16-22	0	0,0000	0,0000	20	3,1371	0,1746	0	0,0000	0,0000	2	5,7500	0,0000	0	0,0000	0,0000	22	8,8871	0,1746
Jun	23-29	0	0,0000	0,0000	20	3,1371	0,1746	0	0,0000	0,0000	2	5,7500	0,0000	0	0,0000	0,0000	22	8,8871	0,1746
Jun-Jul	30-6	0	0,0000	0,0000	20	3,1371	0,1746	0	0,0000	0,0000	2	5,7500	0,0000	0	0,0000	0,0000	22	8,8871	0,1746
Jul	7-13	0	0,0000	0,0000	20	3,1371	0,1746	0	0,0000	0,0000	2	5,7500	0,0000	0	0,0000	0,0000	22	8,8871	0,1746
Jul	14-20	0	0,0000	0,0000	20	3,1371	0,1746	0	0,0000	0,0000	2	5,7500	0,0000	0	0,0000	0,0000	22	8,8871	0,1746
Jul	21-27	0	0,0000	0,0000	20	3,1371	0,1746	0	0,0000	0,0000	2	5,7500	0,0000	0	0,0000	0,0000	22	8,8871	0,1746
Jul-Ago	28-3	0	0,0000	0,0000	20	3,1371	0,1746	0	0,0000	0,0000	2	5,7500	0,0000	0	0,0000	0,0000	22	8,8871	0,1746
Ago	4-10	0	0,0000	0,0000	20	3,1371	0,1746	0	0,0000	0,0000	2	5,7500	0,0000	0	0,0000	0,0000	22	8,8871	0,1746
Ago	11-17	0	0,0000	0,0000	20	3,1371	0,1746	0	0,0000	0,0000	2	5,7500	0,0000	0	0,0000	0,0000	22	8,8871	0,1746
Ago	18-24	0	0,0000	0,0000	20	3,1371	0,1746	0	0,0000	0,0000	2	5,7500	0,0000	0	0,0000	0,0000	22	8,8871	0,1746
Ago	25-31	0	0,0000	0,0000	20	3,1371	0,1746	0	0,0000	0,0000	2	5,7500	0,0000	0	0,0000	0,0000	22	8,8871	0,1746
Sep	1-7	0	0,0000	0,0000	20	3,1371	0,1746	0	0,0000	0,0000	2	5,7500	0,0000	0	0,0000	0,0000	22	8,8871	0,1746
Sep	8-14	0	0,0000	0,0000	20	3,1371	0,1746	0	0,0000	0,0000	2	5,7500	0,0000	0	0,0000	0,0000	22	8,8871	0,1746
Sep	15-21	0	0,0000	0,0000	20	3,1371	0,1746	0	0,0000	0,0000	2	5,7500	0,0000	0	0,0000	0,0000	22	8,8871	0,1746
Sep	22-28	0	0,0000	0,0000	20	3,1371	0,1746	0	0,0000	0,0000	2	5,7500	0,0000	0	0,0000	0,0000	22	8,8871	0,1746
Sep-Oct	29-5	0	0,0000	0,0000	20	3,1371	0,1746	0	0,0000	0,0000	2	5,7500	0,0000	0	0,0000	0,0000	22	8,8871	0,1746
Oct	6-12	0	0,0000	0,0000	20	3,1371	0,1746	0	0,0000	0,0000	2	5,7500	0,0000	0	0,0000	0,0000	22	8,8871	0,1746
Oct	13-19	0	0,0000	0,0000	20	3,1371	0,1746	0	0,0000	0,0000	2	5,7500	0,0000	0	0,0000	0,0000	22	8,8871	0,1746
Oct	20-26	0	0,0000	0,0000	20	3,1371	0,1746	0	0,0000	0,0000	2	5,7500	0,0000	0	0,0000	0,0000	22	8,8871	0,1746
Oct	27-31	0	0,0000	0,0000	20	3,1371	0,1746	0	0,0000	0,0000	2	5,7500	0,0000	0	0,0000	0,0000	22	8,8871	0,1746
Nov		0	0,0000	0,0000	20	3,1371	0,1746	0	0,0000	0,0000	2	5,7500	0,0000	0	0,0000	0,0000	22	8,8871	0,1746
Dic		0	0,0000	0,0000	20	3,1371	0,1746	0	0,0000	0,0000	2	5,7500	0,0000	0	0,0000	0,0000	22	8,8871	0,1746

PROMEDIO 2005-2024			
01/01/2005 - 31/12/2023			
CONATOS	SINIESTROS	S. TOTAL	S. ARB.
11	15	20,90	2,78
33	50	71,00	11,44
42	60	305,94	122,20
19	23	35,08	13,47
35	42	75,93	49,75
9	11	8,43	3,25
8	10	25,94	6,19
8	10	168,77	95,89
10	13	46,58	9,13
9	11	394,43	209,79
8	10	22,64	11,58
11	15	654,27	286,53
12	15	568,10	437,76
10	13	189,15	107,21
10	13	138,15	110,68
9	10	410,86	210,29
8	10	363,59	152,54
9	11	236,17	82,48
6	7	4,08	1,13
5	6	7,64	2,08
4	4	5,54	1,01
3	4	10,96	1,05
2	3	7,85	1,39
2	2	2,87	0,15
1	2	1,42	0,24
2	2	2,65	0,56
1	2	2,30	0,48
5	7	3,94	0,81
5	6	14,97	5,53

PROMEDIO ACUMULADO 2005-2024			
01/01/2005 - 31/12/2023			
CONATOS	SINIESTROS	S. TOTAL	S. ARB.
11	15	20,90	2,78
44	65	91,90	14,22
86	125	397,84	136,41
104	148	432,91	149,89
139	189	508,84	199,63
148	200	517,28	202,88
156	210	543,22	209,07
164	220	711,99	304,96
174	233	758,57	314,09
182	244	1.153,00	523,88
190	254	1.175,64	535,46
202	269	1.829,91	821,99
214	284	2.398,01	1.259,75
224	297	2.587,16	1.366,96
235	309	2.725,31	1.477,64
243	320	3.136,17	1.687,93
251	330	3.499,76	1.840,47
261	341	3.735,93	1.922,95
267	348	3.740,01	1.924,08
272	354	3.747,65	1.926,15
275	358	3.753,19	1.927,17
279	363	3.764,17	1.928,22
281	366	3.772,02	1.929,60
283	368	3.774,89	1.929,75
284	370	3.776,31	1.930,00
286	372	3.778,96	1.930,56
287	374	3.781,27	1.931,04
293	381	3.785,20	1.931,85
297	387	3.800,17	1.937,38

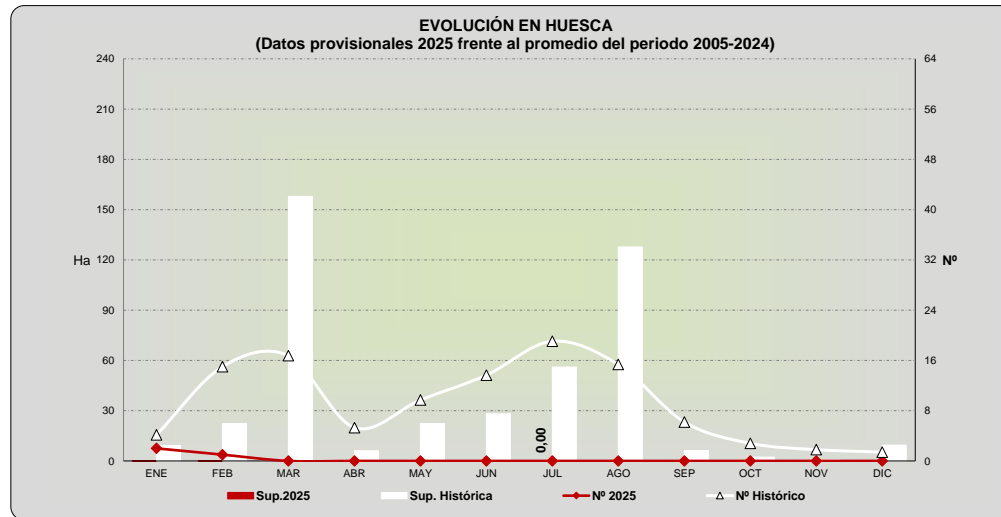


DATOS PROVISIONALES ESTADÍSTICA DE INCENDIOS 2025 - HUESCA -

SEMANA	CONATO (< 1 HA)				INCENDIO (>=1 HA)				TOTAL		TOTAL	
	PARCIAL		ACUMULADO		PARCIAL		ACUMULADO		Período		ACUMULADO	
	Nº	S.TOTAL	S.AR	Nº	S.TOTAL	S.AR	Nº	S.TOTAL	S.AR	Nº	S.TOTAL	S.AR
Ene	2	0,1246	0,0246	2	0,1246	0,0246	0	0,0000	0,0000	0	0,0000	0,0000
Feb	1	0,0013	0,0013	3	0,1259	0,0259	0	0,0000	0,0000	0	0,0000	0,0000
Mar	0	0,0000	0,0000	3	0,1259	0,0259	0	0,0000	0,0000	0	0,0000	0,0000
Abr	0	0,0000	0,0000	3	0,1259	0,0259	0	0,0000	0,0000	0	0,0000	0,0000
May	0	0,0000	0,0000	3	0,1259	0,0259	0	0,0000	0,0000	0	0,0000	0,0000
Jun	1-8	0	0,0000	0,0000	3	0,1259	0,0259	0	0,0000	0,0000	0	0,0000
Jun	9-15	0	0,0000	0,0000	3	0,1259	0,0259	0	0,0000	0,0000	0	0,0000
Jun	16-22	0	0,0000	0,0000	3	0,1259	0,0259	0	0,0000	0,0000	0	0,0000
Jun	23-29	0	0,0000	0,0000	3	0,1259	0,0259	0	0,0000	0,0000	0	0,0000
Jun-Jul	30-6	0	0,0000	0,0000	3	0,1259	0,0259	0	0,0000	0,0000	0	0,0000
Jul	7-13	0	0,0000	0,0000	3	0,1259	0,0259	0	0,0000	0,0000	0	0,0000
Jul	14-20	0	0,0000	0,0000	3	0,1259	0,0259	0	0,0000	0,0000	0	0,0000
Jul	21-27	0	0,0000	0,0000	3	0,1259	0,0259	0	0,0000	0,0000	0	0,0000
Jul-Ago	28-3	0	0,0000	0,0000	3	0,1259	0,0259	0	0,0000	0,0000	0	0,0000
Ago	4-10	0	0,0000	0,0000	3	0,1259	0,0259	0	0,0000	0,0000	0	0,0000
Ago	11-17	0	0,0000	0,0000	3	0,1259	0,0259	0	0,0000	0,0000	0	0,0000
Ago	18-24	0	0,0000	0,0000	3	0,1259	0,0259	0	0,0000	0,0000	0	0,0000
Ago	25-31	0	0,0000	0,0000	3	0,1259	0,0259	0	0,0000	0,0000	0	0,0000
Sep	1-7	0	0,0000	0,0000	3	0,1259	0,0259	0	0,0000	0,0000	0	0,0000
Sep	8-14	0	0,0000	0,0000	3	0,1259	0,0259	0	0,0000	0,0000	0	0,0000
Sep	15-21	0	0,0000	0,0000	3	0,1259	0,0259	0	0,0000	0,0000	0	0,0000
Sep	22-28	0	0,0000	0,0000	3	0,1259	0,0259	0	0,0000	0,0000	0	0,0000
Sep-Oct	29-5	0	0,0000	0,0000	3	0,1259	0,0259	0	0,0000	0,0000	0	0,0000
Oct	6-12	0	0,0000	0,0000	3	0,1259	0,0259	0	0,0000	0,0000	0	0,0000
Oct	13-19	0	0,0000	0,0000	3	0,1259	0,0259	0	0,0000	0,0000	0	0,0000
Oct	20-26	0	0,0000	0,0000	3	0,1259	0,0259	0	0,0000	0,0000	0	0,0000
Oct	27-31	0	0,0000	0,0000	3	0,1259	0,0259	0	0,0000	0,0000	0	0,0000
Nov		0	0,0000	0,0000	3	0,1259	0,0259	0	0,0000	0,0000	0	0,0000
Dic		0	0,0000	0,0000	3	0,1259	0,0259	0	0,0000	0,0000	0	0,0000

PROMEDIO 2005-2024			
01/01/2005 - 31/12/2023			
CONATOS	SINIESTROS	S. TOTAL	S. ARB.
3	4	9,25	1,68
10	15	22,36	5,47
12	17	157,87	35,65
4	5	6,14	2,07
8	10	22,34	13,59
2	3	4,57	1,45
2	3	8,66	2,75
2	3	5,95	1,42
3	4	8,89	3,61
3	4	7,78	2,07
3	4	15,13	8,82
4	5	9,10	3,16
4	5	21,06	16,58
3	4	4,84	2,65
3	4	20,95	12,32
3	3	79,03	64,60
2	3	12,37	4,51
3	4	13,74	1,68
2	2	0,83	0,33
1	1	2,94	1,26
1	1	0,60	0,17
1	2	1,64	0,26
1	1	0,67	0,16
0	0	0,04	0,00
1	1	0,35	0,21
0	1	0,86	0,10
1	1	0,58	0,46
2	2	0,70	0,25
1	1	9,45	4,28

PROMEDIO ACUMULADO 2005-2024			
01/01/2005 - 31/12/2023			
CONATOS	SINIESTROS	S. TOTAL	S. ARB.
3	4	9,25	1,68
13	19	31,62	7,15
25	36	189,49	42,80
29	41	195,64	44,87
37	51	217,98	58,47
39	54	222,55	59,91
42	57	231,21	62,66
44	60	237,16	64,08
47	64	246,05	67,69
50	68	253,84	69,76
52	71	268,96	78,58
56	76	278,06	81,74
60	81	299,11	98,31
63	85	303,95	100,97
66	89	324,90	113,28
69	92	403,93	177,88
71	95	416,29	182,40
74	99	430,03	184,08
76	101	430,85	184,42
77	102	433,80	185,68
78	104	434,40	185,85
79	105	436,04	186,11
80	106	436,71	186,27
80	106	436,75	186,27
80	107	437,09	186,48
81	107	437,95	186,57
81	108	438,53	187,04
83	110	439,23	187,28
84	111	448,67	191,56

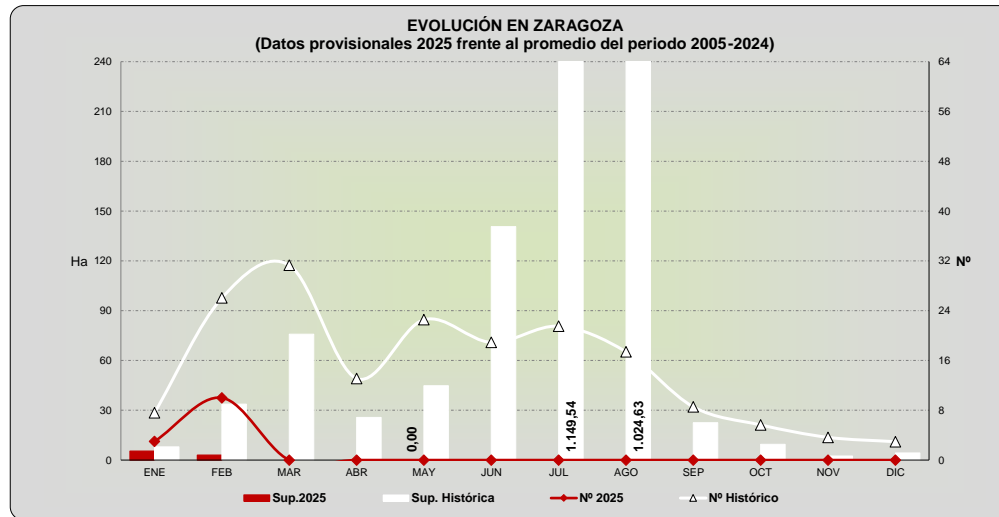


DATOS PROVISIONALES ESTADÍSTICA DE INCENDIOS 2025 - ZARAGOZA -

SEMANA	CONATO (< 1 HA)						INCENDIO (≥1 HA)						TOTAL			TOTAL			
	PARCIAL			ACUMULADO			PARCIAL			ACUMULADO			Periodo			ACUMULADO			
	Nº	S.TOTAL	S.AR	Nº	S.TOTAL	S.AR	Nº	S.TOTAL	S.AR	Nº	S.TOTAL	S.AR	Nº	S.TOTAL	S.AR	Nº	S.TOTAL	S.AR	
Ene	2	0,7112	0,0557	2	0,7112	0,0557	1	4,6800	0,0000	1	4,6800	0,0000	3	5,3912	0,0557	3	5,3912	0,0557	
Feb	9	1,9000	0,0250	11	2,6112	0,0807	1	1,0700	0,0000	2	5,7500	0,0000	10	2,9700	0,0250	13	8,3612	0,0807	
Mar	0	0,0000	0,0000	11	2,6112	0,0807	0	0,0000	0,0000	2	5,7500	0,0000	0	0,0000	0,0000	13	8,3612	0,0807	
Abr	0	0,0000	0,0000	11	2,6112	0,0807	0	0,0000	0,0000	2	5,7500	0,0000	0	0,0000	0,0000	13	8,3612	0,0807	
May	0	0,0000	0,0000	11	2,6112	0,0807	0	0,0000	0,0000	2	5,7500	0,0000	0	0,0000	0,0000	13	8,3612	0,0807	
Jun	1-8	0	0,0000	0,0000	11	2,6112	0,0807	0	0,0000	0,0000	2	5,7500	0,0000	0	0,0000	0,0000	13	8,3612	0,0807
Jun	9-15	0	0,0000	0,0000	11	2,6112	0,0807	0	0,0000	0,0000	2	5,7500	0,0000	0	0,0000	0,0000	13	8,3612	0,0807
Jun	16-22	0	0,0000	0,0000	11	2,6112	0,0807	0	0,0000	0,0000	2	5,7500	0,0000	0	0,0000	0,0000	13	8,3612	0,0807
Jun	23-29	0	0,0000	0,0000	11	2,6112	0,0807	0	0,0000	0,0000	2	5,7500	0,0000	0	0,0000	0,0000	13	8,3612	0,0807
Jun-Jul	30-6	0	0,0000	0,0000	11	2,6112	0,0807	0	0,0000	0,0000	2	5,7500	0,0000	0	0,0000	0,0000	13	8,3612	0,0807
Jul	7-13	0	0,0000	0,0000	11	2,6112	0,0807	0	0,0000	0,0000	2	5,7500	0,0000	0	0,0000	0,0000	13	8,3612	0,0807
Jul	14-20	0	0,0000	0,0000	11	2,6112	0,0807	0	0,0000	0,0000	2	5,7500	0,0000	0	0,0000	0,0000	13	8,3612	0,0807
Jul	21-27	0	0,0000	0,0000	11	2,6112	0,0807	0	0,0000	0,0000	2	5,7500	0,0000	0	0,0000	0,0000	13	8,3612	0,0807
Jul-Ago	28-3	0	0,0000	0,0000	11	2,6112	0,0807	0	0,0000	0,0000	2	5,7500	0,0000	0	0,0000	0,0000	13	8,3612	0,0807
Ago	4-10	0	0,0000	0,0000	11	2,6112	0,0807	0	0,0000	0,0000	2	5,7500	0,0000	0	0,0000	0,0000	13	8,3612	0,0807
Ago	11-17	0	0,0000	0,0000	11	2,6112	0,0807	0	0,0000	0,0000	2	5,7500	0,0000	0	0,0000	0,0000	13	8,3612	0,0807
Ago	18-24	0	0,0000	0,0000	11	2,6112	0,0807	0	0,0000	0,0000	2	5,7500	0,0000	0	0,0000	0,0000	13	8,3612	0,0807
Ago	25-31	0	0,0000	0,0000	11	2,6112	0,0807	0	0,0000	0,0000	2	5,7500	0,0000	0	0,0000	0,0000	13	8,3612	0,0807
Sep	1-7	0	0,0000	0,0000	11	2,6112	0,0807	0	0,0000	0,0000	2	5,7500	0,0000	0	0,0000	0,0000	13	8,3612	0,0807
Sep	8-14	0	0,0000	0,0000	11	2,6112	0,0807	0	0,0000	0,0000	2	5,7500	0,0000	0	0,0000	0,0000	13	8,3612	0,0807
Sep	15-21	0	0,0000	0,0000	11	2,6112	0,0807	0	0,0000	0,0000	2	5,7500	0,0000	0	0,0000	0,0000	13	8,3612	0,0807
Sep	22-28	0	0,0000	0,0000	11	2,6112	0,0807	0	0,0000	0,0000	2	5,7500	0,0000	0	0,0000	0,0000	13	8,3612	0,0807
Sep-Oct	29-5	0	0,0000	0,0000	11	2,6112	0,0807	0	0,0000	0,0000	2	5,7500	0,0000	0	0,0000	0,0000	13	8,3612	0,0807
Oct	6-12	0	0,0000	0,0000	11	2,6112	0,0807	0	0,0000	0,0000	2	5,7500	0,0000	0	0,0000	0,0000	13	8,3612	0,0807
Oct	13-19	0	0,0000	0,0000	11	2,6112	0,0807	0	0,0000	0,0000	2	5,7500	0,0000	0	0,0000	0,0000	13	8,3612	0,0807
Oct	20-26	0	0,0000	0,0000	11	2,6112	0,0807	0	0,0000	0,0000	2	5,7500	0,0000	0	0,0000	0,0000	13	8,3612	0,0807
Oct	27-31	0	0,0000	0,0000	11	2,6112	0,0807	0	0,0000	0,0000	2	5,7500	0,0000	0	0,0000	0,0000	13	8,3612	0,0807
Nov		0	0,0000	0,0000	11	2,6112	0,0807	0	0,0000	0,0000	2	5,7500	0,0000	0	0,0000	0,0000	13	8,3612	0,0807
Dic		0	0,0000	0,0000	11	2,6112	0,0807	0	0,0000	0,0000	2	5,7500	0,0000	0	0,0000	0,0000	13	8,3612	0,0807

PROMEDIO 2005-2023			
01/01/2005 - 31/12/2023			
CONATOS	SINIESTROS	S. TOTAL	S. ARB.
6	8	7,95	0,61
17	26	33,74	3,56
22	31	75,81	29,66
11	13	25,69	10,02
18	23	44,77	30,35
4	5	3,11	1,21
3	4	15,56	2,29
3	4	92,20	72,76
4	6	29,40	3,69
3	5	385,60	206,90
3	4	4,93	0,84
4	6	620,21	275,63
4	5	64,18	22,81
4	5	111,31	73,92
3	4	114,16	96,97
3	3	316,22	135,22
3	4	338,96	142,47
3	3	218,96	80,02
2	3	2,36	0,64
2	2	3,75	0,32
1	2	4,67	0,64
1	2	7,92	0,70
1	2	6,60	0,79
1	2	2,57	0,08
0	1	1,04	0,00
1	1	1,51	0,29
1	1	1,60	0,01
3	4	2,46	0,37
2	3	4,27	0,52

PROMEDIO ACUMULADO 2005-2023			
01/01/2005 - 31/12/2023			
CONATOS	SINIESTROS	S. TOTAL	S. ARB.
6	8	7,95	0,61
22	34	41,68	4,17
44	65	117,49	33,83
54	78	143,18	43,85
73	101	187,95	74,20
77	105	191,06	75,42
80	110	206,63	77,70
83	113	298,83	150,46
87	119	328,22	154,15
90	124	713,82	361,05
93	127	718,75	361,89
97	133	1.338,96	637,5207
101	138	1.403,14	660,3349
105	143	1.514,45	734,2545
108	147	1.628,61	831,2288
111	151	1.944,83	966,4439
114	155	2.283,80	1.108,9131
116	158	2.502,75	1.188,9356
119	161	2.505,11	1.189,5800
120	163	2.508,86	1.189,8985
122	165	2.513,53	1.190,5382
123	167	2.521,45	1.191,2390
124	169	2.528,05	1.192,0308
125	170	2.530,62	1.192,1083
126	171	2.531,66	1.192,1128
126	172	2.533,17	1.192,40
127	173	2.534,77	1.192,42
130	176	2.537,23	1.192,78
132	179	2.541,50	1.193,30

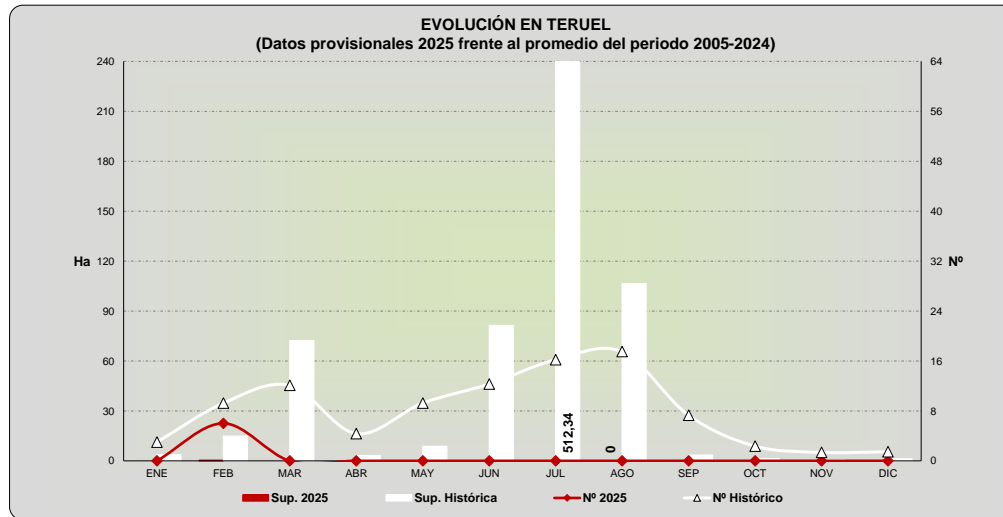


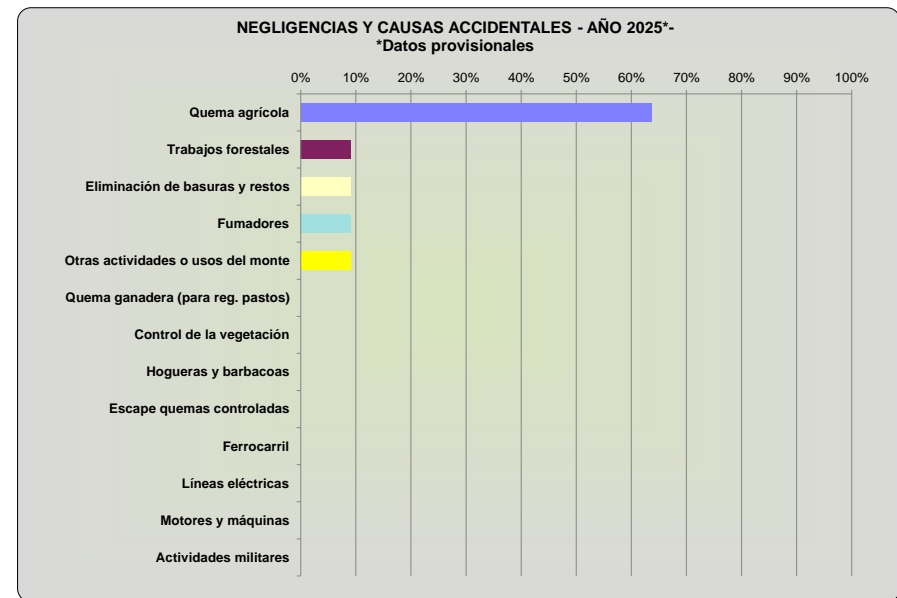
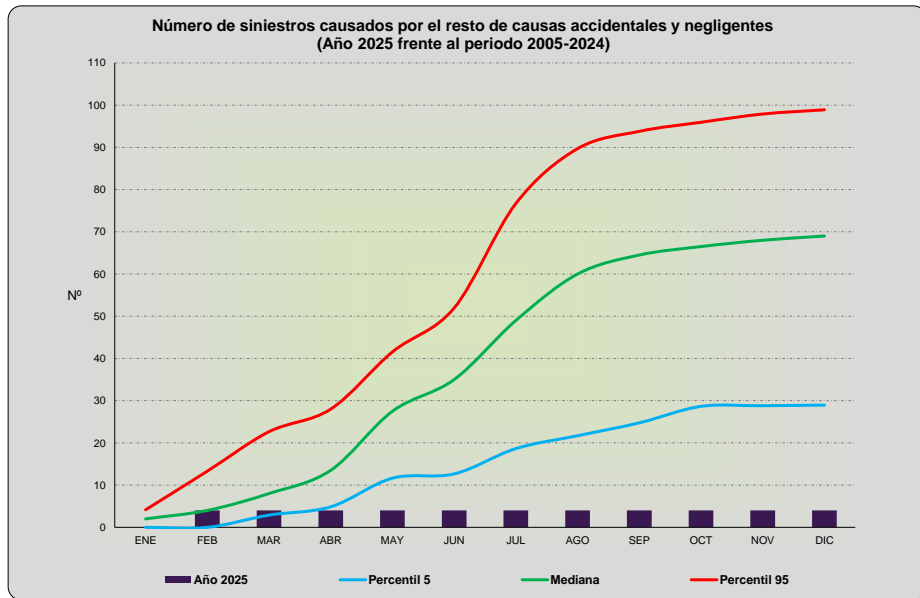
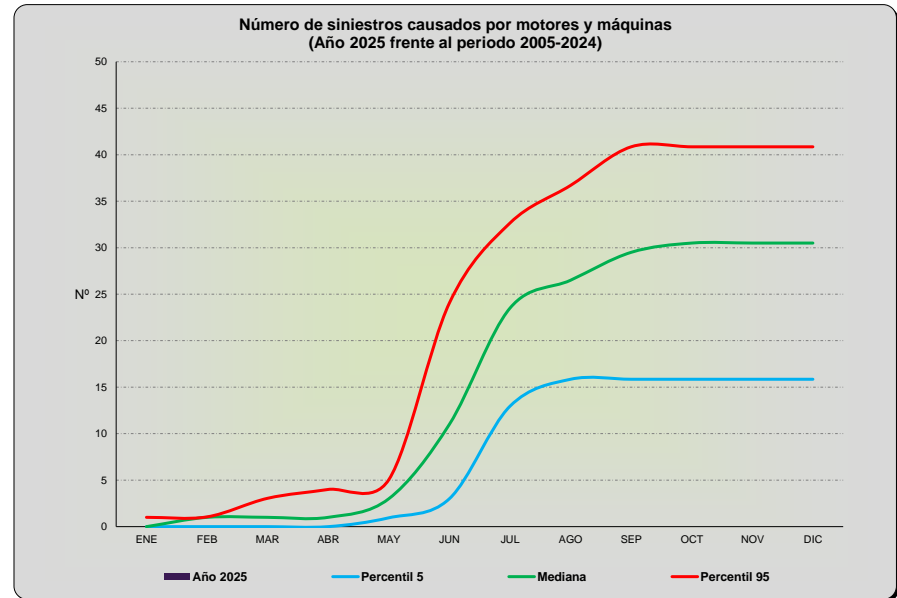
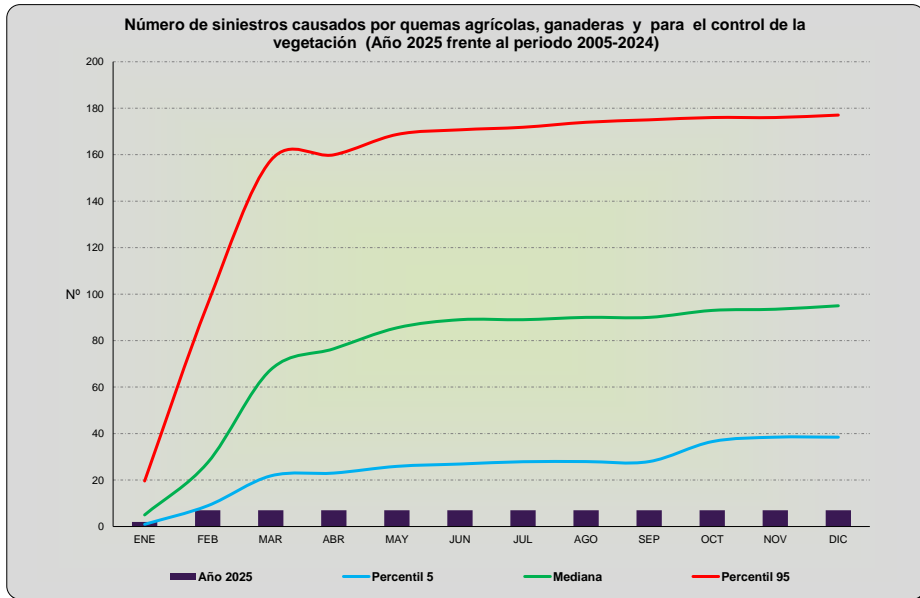
DATOS PROVISIONALES ESTADÍSTICA DE INCENDIOS 2025 - TERUEL -

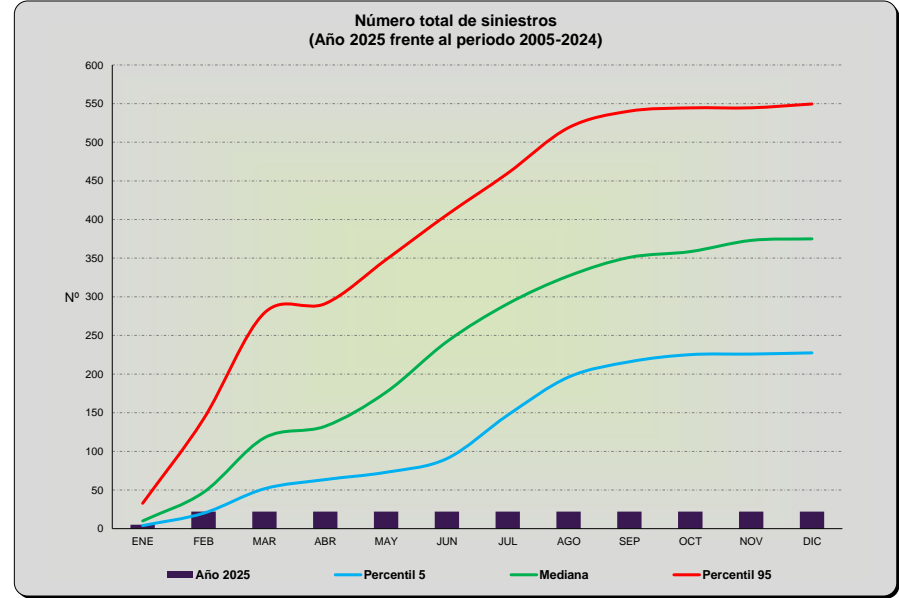
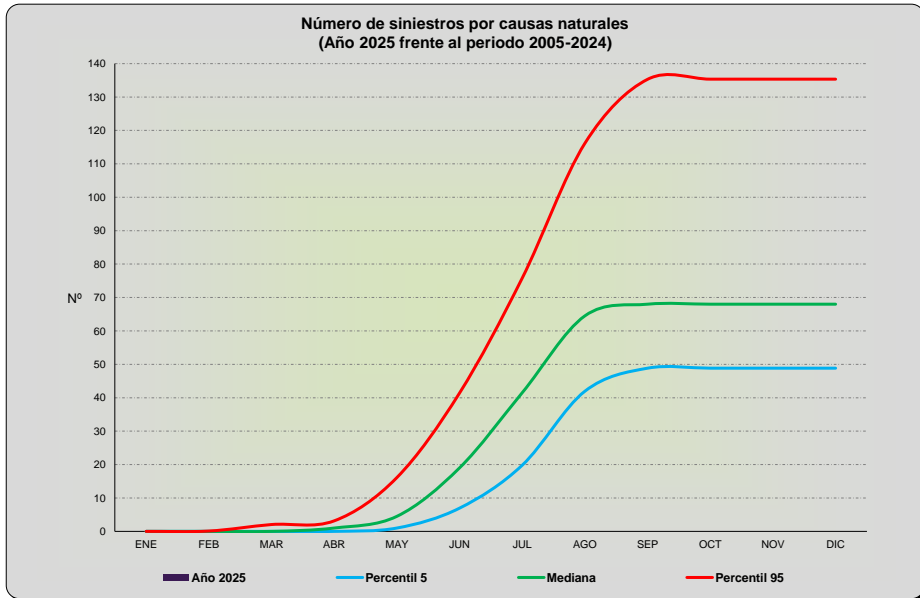
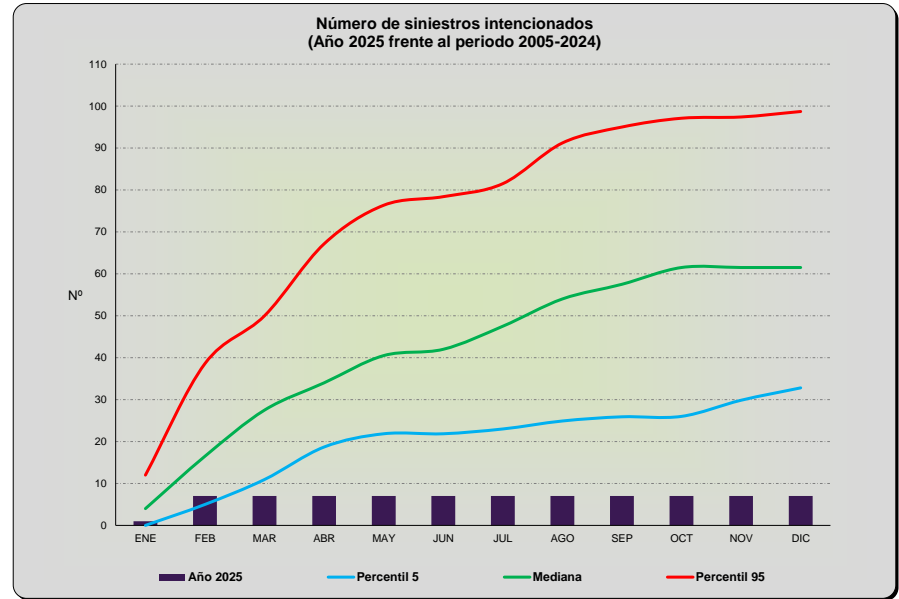
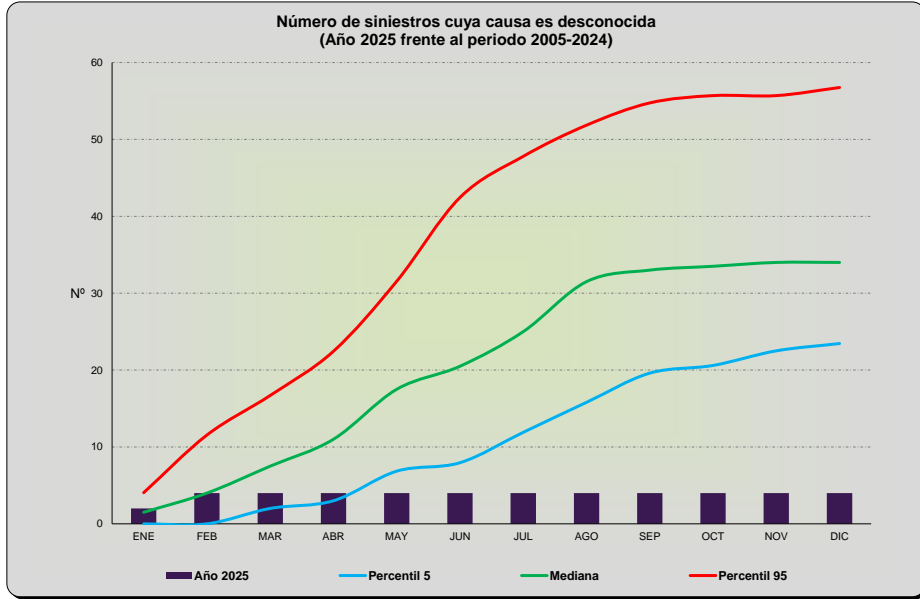
SEMANA	CONATO (< 1 HA)					INCENDIO (>=1 HA)					TOTAL Periodo			TOTAL ACUMULADO					
	PARCIAL		ACUMULADO			PARCIAL		ACUMULADO			Nº	S.TOTAL	S.AR	Nº	S.TOTAL	S.AR			
	Nº	S.TOTAL	S.AR	Nº	S.TOTAL	S.AR	Nº	S.TOTAL	S.AR	Nº							S.TOTAL	S.AR	
Ene	0	0,0000	0,0000	0	0,0000	0,0000	0	0,0000	0,0000	0	0,0000	0,0000	0	0,0000	0,0000	0	0,0000	0,0000	
Feb	6	0,4000	0,0680	6	0,4000	0,0680	0	0,0000	0,0000	0	0,0000	0,0000	6	0,4000	0,0680	6	0,4000	0,0680	
Mar	0	0,0000	0,0000	6	0,4000	0,0680	0	0,0000	0,0000	0	0,0000	0,0000	0	0,0000	0,0000	6	0,4000	0,0680	
Abr	0	0,0000	0,0000	6	0,4000	0,0680	0	0,0000	0,0000	0	0,0000	0,0000	0	0,0000	0,0000	6	0,4000	0,0680	
May	0	0,0000	0,0000	6	0,4000	0,0680	0	0,0000	0,0000	0	0,0000	0,0000	0	0,0000	0,0000	6	0,4000	0,0680	
Jun	1-8	0	0,0000	0,0000	6	0,4000	0,0680	0	0,0000	0,0000	0	0,0000	0,0000	0	0,0000	0,0000	6	0,4000	0,0680
Jun	9-15	0	0,0000	0,0000	6	0,4000	0,0680	0	0,0000	0,0000	0	0,0000	0,0000	0	0,0000	0,0000	6	0,4000	0,0680
Jun	16-22	0	0,0000	0,0000	6	0,4000	0,0680	0	0,0000	0,0000	0	0,0000	0,0000	0	0,0000	0,0000	6	0,4000	0,0680
Jun	23-29	0	0,0000	0,0000	6	0,4000	0,0680	0	0,0000	0,0000	0	0,0000	0,0000	0	0,0000	0,0000	6	0,4000	0,0680
Jun-Jul	30-6	0	0,0000	0,0000	6	0,4000	0,0680	0	0,0000	0,0000	0	0,0000	0,0000	0	0,0000	0,0000	6	0,4000	0,0680
Jul	7-13	0	0,0000	0,0000	6	0,4000	0,0680	0	0,0000	0,0000	0	0,0000	0,0000	0	0,0000	0,0000	6	0,4000	0,0680
Jul	14-20	0	0,0000	0,0000	6	0,4000	0,0680	0	0,0000	0,0000	0	0,0000	0,0000	0	0,0000	0,0000	6	0,4000	0,0680
Jul	21-27	0	0,0000	0,0000	6	0,4000	0,0680	0	0,0000	0,0000	0	0,0000	0,0000	0	0,0000	0,0000	6	0,4000	0,0680
Jul-Ago	28-3	0	0,0000	0,0000	6	0,4000	0,0680	0	0,0000	0,0000	0	0,0000	0,0000	0	0,0000	0,0000	6	0,4000	0,0680
Ago	4-10	0	0,0000	0,0000	6	0,4000	0,0680	0	0,0000	0,0000	0	0,0000	0,0000	0	0,0000	0,0000	6	0,4000	0,0680
Ago	11-17	0	0,0000	0,0000	6	0,4000	0,0680	0	0,0000	0,0000	0	0,0000	0,0000	0	0,0000	0,0000	6	0,4000	0,0680
Ago	18-24	0	0,0000	0,0000	6	0,4000	0,0680	0	0,0000	0,0000	0	0,0000	0,0000	0	0,0000	0,0000	6	0,4000	0,0680
Ago	25-31	0	0,0000	0,0000	6	0,4000	0,0680	0	0,0000	0,0000	0	0,0000	0,0000	0	0,0000	0,0000	6	0,4000	0,0680
Sep	1-7	0	0,0000	0,0000	6	0,4000	0,0680	0	0,0000	0,0000	0	0,0000	0,0000	0	0,0000	0,0000	6	0,4000	0,0680
Sep	8-14	0	0,0000	0,0000	6	0,4000	0,0680	0	0,0000	0,0000	0	0,0000	0,0000	0	0,0000	0,0000	6	0,4000	0,0680
Sep	15-21	0	0,0000	0,0000	6	0,4000	0,0680	0	0,0000	0,0000	0	0,0000	0,0000	0	0,0000	0,0000	6	0,4000	0,0680
Sep	22-28	0	0,0000	0,0000	6	0,4000	0,0680	0	0,0000	0,0000	0	0,0000	0,0000	0	0,0000	0,0000	6	0,4000	0,0680
Sep-Oct	29-5	0	0,0000	0,0000	6	0,4000	0,0680	0	0,0000	0,0000	0	0,0000	0,0000	0	0,0000	0,0000	6	0,4000	0,0680
Oct	6-12	0	0,0000	0,0000	6	0,4000	0,0680	0	0,0000	0,0000	0	0,0000	0,0000	0	0,0000	0,0000	6	0,4000	0,0680
Oct	13-19	0	0,0000	0,0000	6	0,4000	0,0680	0	0,0000	0,0000	0	0,0000	0,0000	0	0,0000	0,0000	6	0,4000	0,0680
Oct	20-26	0	0,0000	0,0000	6	0,4000	0,0680	0	0,0000	0,0000	0	0,0000	0,0000	0	0,0000	0,0000	6	0,4000	0,0680
Oct	27-31	0	0,0000	0,0000	6	0,4000	0,0680	0	0,0000	0,0000	0	0,0000	0,0000	0	0,0000	0,0000	6	0,4000	0,0680
Nov		0	0,0000	0,0000	6	0,4000	0,0680	0	0,0000	0,0000	0	0,0000	0,0000	0	0,0000	0,0000	6	0,4000	0,0680
Dic		0	0,0000	0,0000	6	0,4000	0,0680	0	0,0000	0,0000	0	0,0000	0,0000	0	0,0000	0,0000	6	0,4000	0,0680

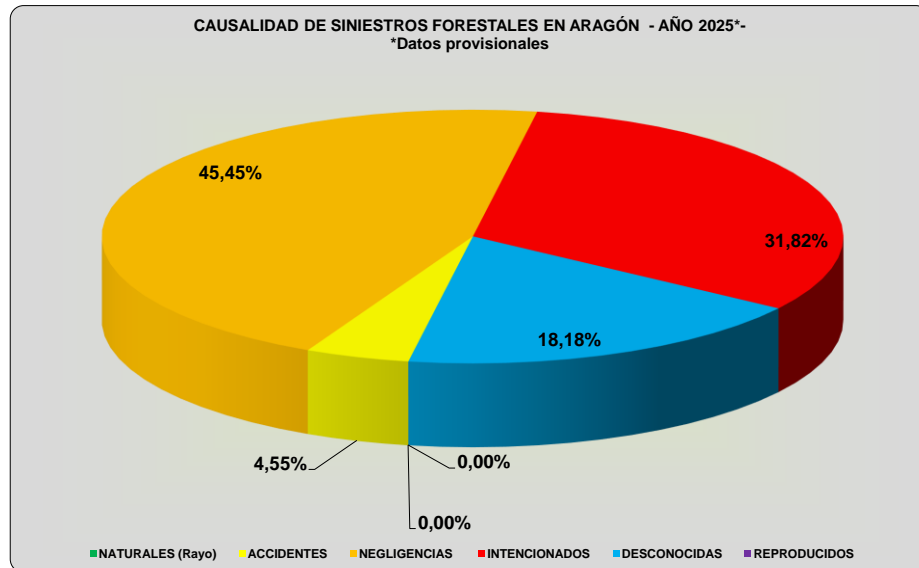
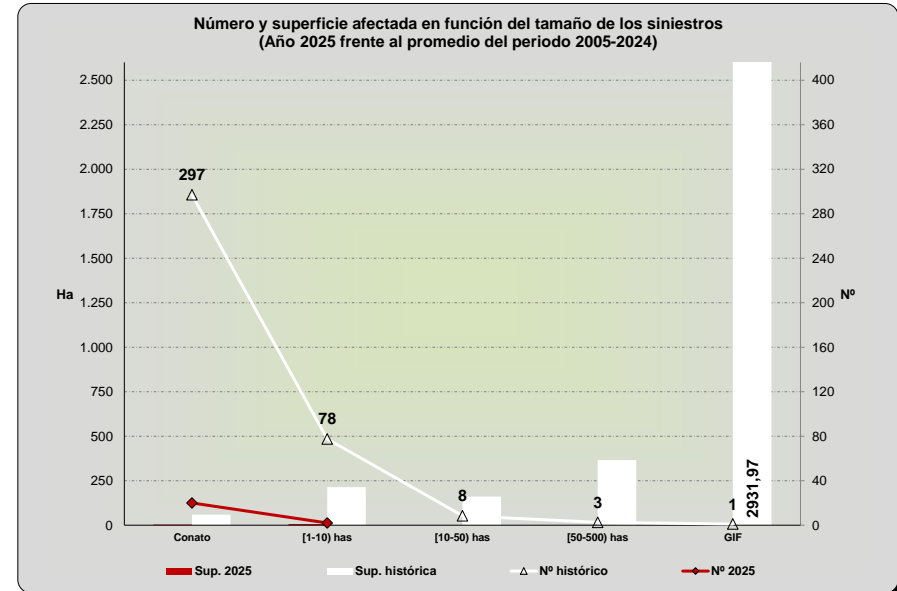
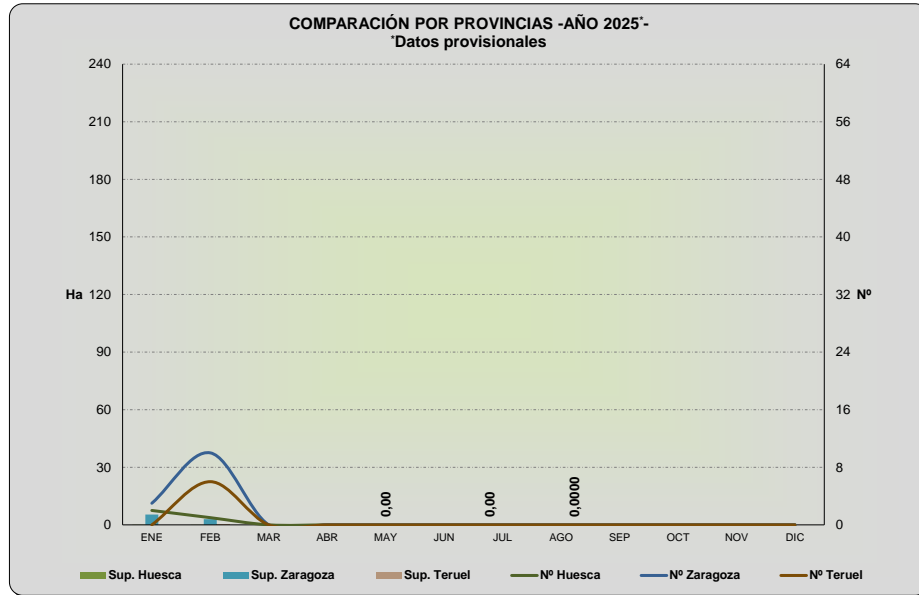
PROMEDIO 2005-2023			
01/01/2005 - 31/12/2023			
CONATOS	SINIESTROS	S. TOTAL	S. ARB.
2	3	3,70	0,48
7	9	14,89	2,42
9	12	72,26	56,89
4	4	3,25	1,38
8	9	8,81	5,80
3	3	0,75	0,59
2	3	1,72	1,15
3	3	70,63	21,72
3	3	8,29	1,82
2	3	1,05	0,82
3	3	2,59	1,92
3	4	24,96	7,74
4	5	482,86	398,37
4	4	73,00	30,63
4	5	3,04	1,39
4	4	15,61	10,47
3	3	12,26	5,56
4	4	3,47	0,77
2	2	0,90	0,15
2	2	0,95	0,49
1	1	0,27	0,20
1	1	1,41	0,09
1	1	0,60	0,44
0	0	0,27	0,07
1	1	0,03	0,03
1	1	0,28	0,17
0	0	0,13	0,00
1	1	0,78	0,20
1	1	1,25	0,73

PROMEDIO ACUMULADO 2005-2023			
01/01/2005 - 31/12/2023			
CONATOS	SINIESTROS	S. TOTAL	S. ARB.
2	3	3,70	0,48
9	12	18,59	2,90
17	24	90,85	59,79
21	29	94,10	61,17
29	38	102,91	66,97
32	41	103,66	67,55
34	44	105,38	68,71
37	47	176,00	90,42
40	50	184,29	92,25
42	52	185,34	93,07
45	55	187,93	94,99
48	60	212,89	102,73
52	64	695,76	501,10
56	68	768,76	531,73
60	73	771,80	533,13
64	77	787,41	543,60
66	80	799,67	549,16
70	84	803,15	549,93
73	86	804,05	550,08
75	89	805,00	550,58
76	90	805,26	550,78
77	91	806,68	550,87
77	92	807,27	551,31
78	92	807,54	551,38
78	93	807,57	551,41
79	93	807,85	551,59
79	94	807,98	551,59
80	95	808,76	551,79
81	96	810,01	552,52









SINIESTROS MÁS GRANDES EN 2025

Fecha	Municipio	Superficie (ha)	Causa	Nivel de alerta
16/01/2025	Ejea de los Caballeros	4,6800	Negligencia	Verde

