

El número de accidentes con baja en Aragón durante el año 2025 ascendió a 21.029, lo que representa una variación del 4,66% sobre 2024. De ellos 18.388 se registraron durante la jornada de trabajo y 2.641 fueron siniestros *in itinere*.

Según su gravedad, el 99,12% de los accidentes fue de carácter leve, el 0,74% grave y un 0,14% mortal; según sexo, el 67,6% fueron de hombres y el 32,4% de mujeres.

El 51,5% de los accidentes con baja de 2025 se produjeron en el sector servicios, el 29,7 % en la industria, el 10,6% en la construcción y el 8,2% en la agricultura.

Accidentes de trabajo con baja y tasas de variación.

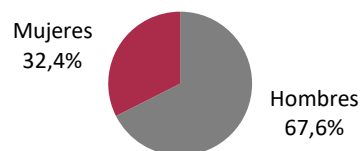
	Huesca	Teruel	Zaragoza	Aragón
Total accidentes	4.450	2.091	14.488	21.029
Variación interanual (%)	20,47	2,20	0,95	4,66

Gravedad de la siniestralidad laboral con baja, según territorio.

	Huesca	Teruel	Zaragoza	Aragón
Total accidentes	4.450	2.091	14.488	21.029
Leves	4.420	2.068	14.356	20.844
Graves	21	20	115	156
Mortales	9	3	17	29

Gravedad de la siniestralidad laboral con baja, según sexo. Aragón.

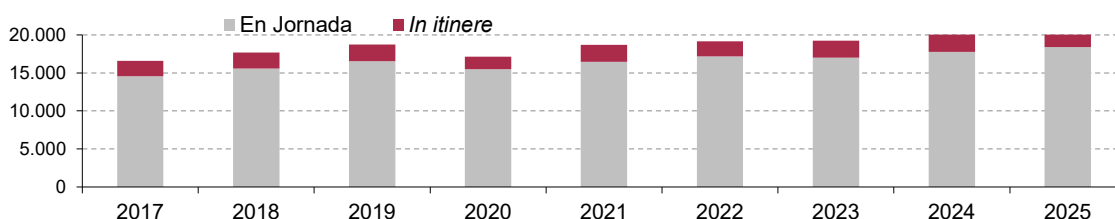
	Total	Hombres	Mujeres
Total accidentes	21.029	14.209	6.820
Leves	20.844	14.050	6.794
Graves	156	133	23
Mortales	29	26	3



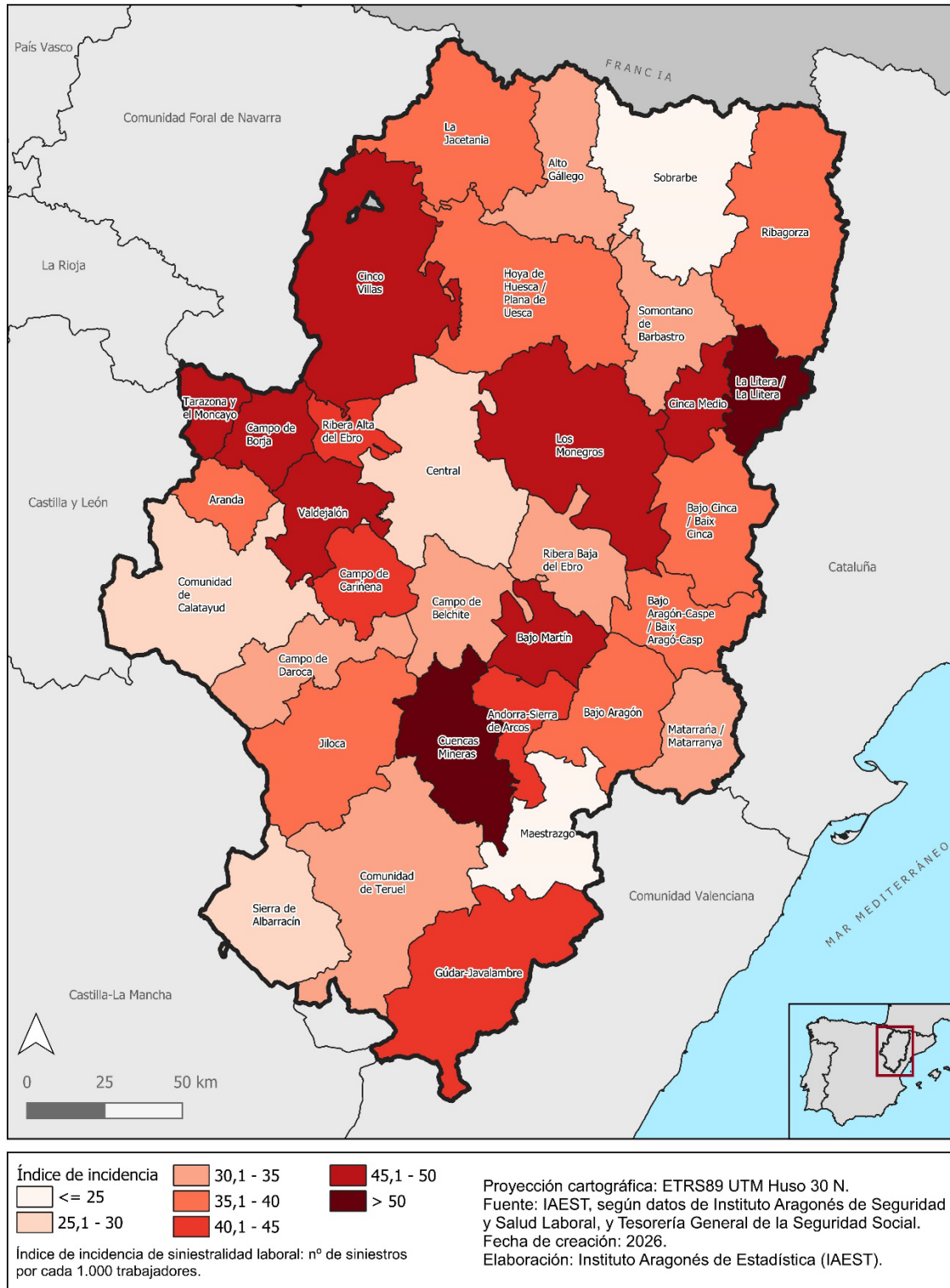
Gravedad de la siniestralidad laboral con baja, según sector de actividad. Aragón.

	Total	Agricultura	Industria	Construcción	Servicios
Total accidentes	21.029	1.723	6.246	2.237	10.823
Leves	20.844	1.705	6.201	2.191	10.747
Graves	156	16	40	36	64
Mortales	29	2	5	10	12

Evolución del número de accidentes de trabajo con baja. Aragón.



Índice de incidencia de siniestralidad laboral con baja, por comarcas.



Fuente: IAEST según datos del Instituto Aragonés de Seguridad y Salud Laboral.

Más información

X @IAEST

Suscripciones públicas del Gobierno de Aragón

Instituto Aragonés de Estadística / Trabajo, salarios y relaciones laborales / Accidentes y enfermedades profesionales