

Estadística sobre Actividades de I+D. Año 2024

Datos definitivos

En 2024, el gasto en Investigación y Desarrollo (I+D) ascendió a 569,4 millones de euros en Aragón, lo que supuso un aumento del 4,7 %, mientras que en España el aumento fue del 6,9 %. Dicho gasto representó el 1,16 % del PIB de Aragón.

Gasto en I+D interna y peso sobre el PIB. Aragón y España. 2024

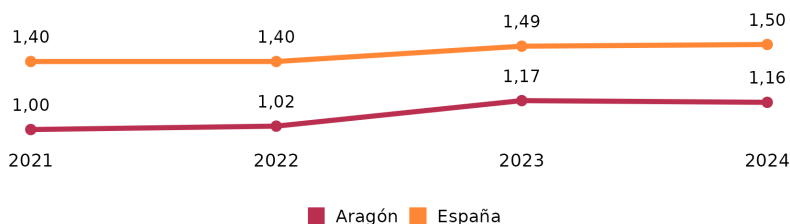
Unidad: miles de euros y porcentaje.

	Gasto en I+D	Var. Anual(%)	Peso Aragón / España(%)	Peso sobre PIB(%)
Aragón	569.365	4,7	2,38	1,16
España	23.930.881	6,9	-	1,50

El gasto en I+D interna en Aragón fue el 2,38 % del gasto total de España.

Evolución del gasto en I+D interna sobre el PIB. Aragón y España

Unidad: porcentaje.

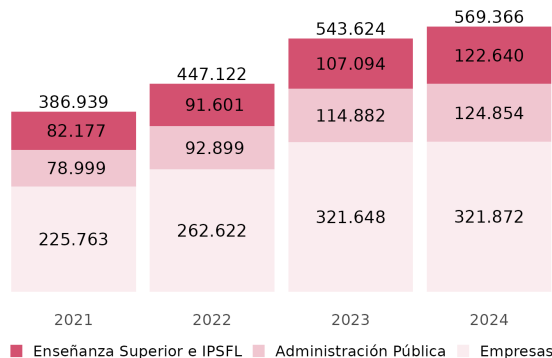


Gasto y personal en I+D interna por sector de ejecución

El sector Empresas realizó el mayor gasto en I+D interna en 2024, con 321.872 miles de euros lo que supuso un aumento del 0,1 % respecto a 2023. Le siguió Administración Pública, con un gasto de 124.854 miles de euros y un aumento del 8,7 %.

Evolución del gasto en I+D interna por sector de ejecución

Unidad: miles de euros.



El sector Empresas representó el mayor porcentaje sobre el gasto en I+D interna, con un 56,5 %. Le siguió Administración Pública con un 21,9 %.

Estadística sobre Actividades de I+D. Año 2024

Datos definitivos

Gasto en I+D interna por sector de ejecución. Aragón

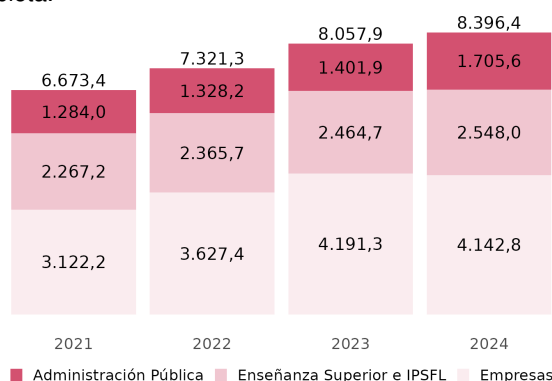
Unidad: miles de euros y porcentaje.

	2024	2023	% Var. Anual	Peso(%)
Total	569.365	543.624	4,7	100,0
Empresas	321.872	321.648	0,1	56,5
Administración Pública	124.854	114.882	8,7	21,9
Enseñanza Superior	121.343	106.163	14,3	21,3
IPSFL	1.297	931	39,3	0,2

El personal empleado en actividades de I+D (en equivalencia a jornada completa) en Aragón en 2024 ascendió a 8.396 personas. El sector que más personas empleó fue Empresas con 4.143.

Evolución del personal en I+D por sector de ejecución

En equivalencia a jornada completa.



El 39,7 % del personal en I+D interna en equivalencia a jornada completa fueron mujeres (42,1 % del personal investigador). La mayor proporción de mujeres se dio en el sector Administración Pública (51,1 % del total y 47,0 % del personal investigador).

Personal en I+D por sector de ejecución. Aragón

En equivalencia a jornada completa

	Personal Total	% Var. Anual	% Mujeres	Personal Investigador	% Var. Anual	% Mujeres
Total	8.396	4,2	39,7	4.911	-0,1	42,1
Empresas	4.143	-1,2	26,7	1.794	-12,6	30,2
Administración Pública	1.706	21,7	51,1	942	22,4	47,0
Enseñanza Superior	2.517	3,3	53,3	2.158	3,7	49,9
IPSFL	31	9,1	44,4	17	26,7	37,4

Para más información:

X @IAEST

Suscripciones públicas del Gobierno de Aragón

[IAEST/I+D+i y tecnologías de la información \(TIC\)/Investigación y desarrollo \(I+D\) e innovación/Estadística sobre actividades de I+D](#)