

**CUENTAS ANUALES DE LAS ENTIDADES DE DERECHO PÚBLICO  
DE LA COMUNIDAD AUTÓNOMA DE ARAGÓN**

---

---

**ENTIDADES DE DERECHO PÚBLICO**

**Instituto Aragonés de Fomento**



**JOSÉ MARÍA RECIO SÁEZ DE GUINOA, SECRETARIO DEL CONSEJO DE DIRECCIÓN DEL INSTITUTO ARAGONÉS DE FOMENTO**

**CERTIFICA**

que el Consejo de Dirección del Instituto Aragonés de Fomento, en su reunión celebrada el día 29 de mayo de 2025, adoptó entre otros el siguiente acuerdo:

- **Aprobar las Cuentas Anuales del Instituto Aragonés de Fomento del ejercicio 2024 y la aplicación del resultado del ejercicio conforme a lo indicado en el punto 6.3.4 “Distribución del resultado” de la Memoria de cuentas anuales.**

Anexo 1. Cuentas Anuales del Instituto Aragonés de Fomento del ejercicio 2024, formuladas por el Director Gerente del IAF

El presente certificado es expedido con anterioridad a la aprobación del acta correspondiente, lo que se hace constar según lo dispuesto en el artículo 30.5 de la Ley 5/2021, de 29 de junio, de Organización y Régimen Jurídico del Sector Público Autonómico de Aragón.

Zaragoza a fecha de firma electrónica.

V<sup>º</sup>. B<sup>º</sup>

Javier Martínez Suárez

El Vicepresidente del Consejo de Dirección del Instituto Aragonés de Fomento

José María Recio Sáez de Guinoa

El Secretario titular del Consejo de Dirección del Instituto Aragonés de Fomento

**INFORME DE AUDITORÍA EMITIDO POR UN AUDITOR  
INDEPENDIENTE DE LAS CUENTAS ANUALES DE 2024**

***INSTITUTO ARAGONÉS DE FOMENTO***



**INFORME DE AUDITORÍA DE CUENTAS ANUALES EMITIDO POR UN AUDITOR INDEPENDIENTE**

Al Consejo de Dirección del INSTITUTO ARAGONÉS DE FOMENTO:

**Opinión**

Hemos auditado las cuentas anuales del INSTITUTO ARAGONÉS DE FOMENTO, que comprenden el balance de situación a 31 de diciembre de 2024, la cuenta del resultado económico-patrimonial, el estado de liquidación del presupuesto, el estado de cambios en el patrimonio neto, el estado de flujos de efectivo y la memoria correspondientes al ejercicio terminado en dicha fecha.

En nuestra opinión, las cuentas anuales adjuntas expresan, en todos los aspectos significativos, la imagen fiel del patrimonio y de la situación financiera de la entidad a 31 de diciembre de 2024, así como de sus resultados y flujos de efectivo y del estado de liquidación del presupuesto correspondientes al ejercicio terminado en dicha fecha, de conformidad con el marco normativo de información financiera que resulta de aplicación (que se identifica en la nota 6 de la memoria) y, en particular, con los principios y criterios contables y presupuestarios contenidos en el mismo.

**Fundamento de la opinión**

Hemos llevado a cabo nuestra auditoría de conformidad con la normativa reguladora de la actividad de auditoría de cuentas vigente para el Sector Público en España. Nuestras responsabilidades de acuerdo con dichas normas se describen más adelante en la sección "*Responsabilidades del auditor en relación con la auditoría de las cuentas anuales*" de nuestro informe.

Somos independientes de la entidad de conformidad con los requerimientos de ética y protección de la independencia que son aplicables a nuestra auditoría de las cuentas anuales para el Sector Público en España según lo exigido por la normativa reguladora de la actividad de auditoría de cuentas de dicho Sector Público.

Consideramos que la evidencia de auditoría que hemos obtenido proporciona una base suficiente y adecuada para nuestra opinión.

**Cuestiones clave de la auditoría**

Las cuestiones clave de la auditoría son aquellas cuestiones que, según nuestro juicio profesional, han sido de la mayor significatividad en nuestra auditoría de las cuentas anuales del periodo actual. Estas cuestiones han sido tratadas en el contexto de nuestra auditoría de las cuentas anuales en su conjunto, y en la formación de nuestra opinión sobre éstas, y no expresamos una opinión por separado sobre esas cuestiones.



### **Presupuesto aprobado y su reflejo en los estados financieros:**

Tal y como se indica en la nota 6 de la memoria, desde el 1 de enero de 2020 le es de aplicación al Instituto, la Orden HAP/535/2018, de 14 de marzo, por la que se aprueba el Plan General de contabilidad pública de la Comunidad Autónoma de Aragón. En su marco conceptual se establece que se deben aplicar los principios contables de carácter presupuestario recogidos en la normativa presupuestaria aplicable, en el caso concreto del Instituto, los Presupuestos Generales de la Comunidad Autónoma y sus posteriores modificaciones.

Dada la correlación que debe existir entre la liquidación del presupuesto (obligaciones y derechos reconocidos) y los estados financieros hemos considerado esta circunstancia como una cuestión clave de nuestra auditoría.

Entre otros, los procedimientos aplicados han sido:

- Evaluación del diseño y efectividad de los controles generales establecidos por la Dirección del Instituto y de los controles automáticos relevantes.
- Selección de una muestra de partidas presupuestarias para comprobar que se han cumplido todas las fases y requisitos establecidos por la normativa pública y su correcto traslado a los estados financieros. En concreto:
  - Presupuesto de gastos: desde la autorización del gasto hasta el pago del mismo (ADOP), así como que ha sido contabilizado en la rúbrica correcta de la cuenta del resultado económico-patrimonial.
  - Presupuesto de ingresos: reconocimiento del derecho, recaudación del mismo y comprobación de la correcta contabilización en la cuenta del resultado económico-patrimonial.
  - Comprobación con las actas del Consejo de Dirección del Instituto que los ingresos y gastos han sido aprobados por el órgano autorizado competente.
- Adicionalmente hemos evaluado que la información revelada en las notas de la memoria cumple con los requerimientos del marco normativo de información financiera aplicable.

### **Otra información: indicadores financieros, patrimoniales, presupuestarios, de gestión y coste de las actividades**

La otra información comprende la información referida a sus indicadores financieros, patrimoniales y presupuestarios, al coste de las actividades y a sus indicadores de gestión del ejercicio 2024, cuya formulación es responsabilidad del Director Gerente de la entidad.

Nuestra opinión de auditoría sobre las cuentas anuales no cubre la otra información. Nuestra responsabilidad sobre la otra información, de conformidad con lo exigido por la normativa reguladora de la actividad de auditoría de cuentas, consiste en evaluar e informar sobre la concordancia de la otra información con las cuentas anuales, a partir del conocimiento de la entidad obtenido en la realización de la auditoría de las citadas cuentas y sin incluir información distinta de la obtenida como evidencia durante la misma. Asimismo, nuestra responsabilidad con respecto a la otra información consiste en evaluar e informar de si su contenido y presentación son conformes a la normativa que resulta de aplicación. Si, basándonos en el trabajo que hemos realizado, concluimos que existen incorrecciones materiales, estamos obligados a informar de ello.



Sobre la base del trabajo realizado, según lo descrito en el párrafo anterior, no tenemos nada que informar respecto a la otra información. La información que contiene concuerda con la de las cuentas anuales del ejercicio 2024, y su contenido y presentación son conformes a la normativa que resulta de aplicación.

### **Responsabilidad del Director - Gerente en relación con las cuentas anuales**

El Director Gerente es responsable de formular las cuentas anuales adjuntas, de forma que expresen la imagen fiel del patrimonio, de la situación financiera, y del resultado económico-patrimonial de la entidad y de la ejecución del presupuesto de la entidad, de conformidad con el marco normativo de información financiera aplicable a la entidad en España, y del control interno que consideren necesario para permitir la preparación de cuentas anuales libres de incorrección material, debida a fraude o error.

En la preparación de las cuentas anuales, el Director - Gerente es responsable de la valoración de la capacidad de la entidad para continuar como empresa en funcionamiento, revelando, según corresponda, las cuestiones relacionadas con la empresa en funcionamiento y utilizando el principio contable de empresa en funcionamiento excepto si el órgano de gestión tiene la intención o la obligación legal de liquidar la entidad o de cesar sus operaciones o bien no exista otra alternativa realista.

### **Responsabilidades del auditor en relación con la auditoría de las cuentas anuales**

Nuestros objetivos son obtener una seguridad razonable de que las cuentas anuales en su conjunto están libres de incorrección material, debida a fraude o error, y emitir un informe de auditoría que contiene nuestra opinión.

Seguridad razonable es un alto grado de seguridad, pero no garantiza que una auditoría realizada de conformidad con la normativa reguladora de la actividad de auditoría de cuentas para el Sector Público vigente en España siempre detecte una incorrección material cuando existe. Las incorrecciones pueden deberse a fraude o error y se consideran materiales si, individualmente o de forma agregada, puede preverse razonablemente que influyan en las decisiones económicas que los usuarios toman basándose en las cuentas anuales.

Como parte de una auditoría de conformidad con la normativa reguladora de la actividad de auditoría de cuentas vigente para el Sector Público en España, aplicamos nuestro juicio profesional y mantenemos una actitud de escepticismo profesional durante toda la auditoría. También:

- Identificamos y valoramos los riesgos de incorrección material en las cuentas anuales, debida a fraude o error, diseñamos y aplicamos procedimientos de auditoría para responder a dichos riesgos y obtenemos evidencia de auditoría suficiente y adecuada para proporcionar una base para nuestra opinión. El riesgo de no detectar una incorrección material debida a fraude es más elevado que en el caso de una incorrección material debida a error, ya que el fraude puede implicar colusión, falsificación, omisiones deliberadas, manifestaciones intencionadamente erróneas, o la elusión del control interno.
- Obtenemos conocimiento del control interno relevante para la auditoría con el fin de diseñar procedimientos de auditoría que sean adecuados en función de las circunstancias, y no con la finalidad de expresar una opinión sobre la eficacia del control interno de la entidad.




- Evaluamos si las políticas contables aplicadas son adecuadas y la razonabilidad de las estimaciones contables y la correspondiente información revelada por el Director - Gerente.
- Concluimos sobre si es adecuada la utilización, por el Director - Gerente, del principio contable de empresa en funcionamiento y, basándonos en la evidencia de auditoría obtenida, concluimos sobre si existe o no una incertidumbre material relacionada con hechos o con condiciones que pueden generar dudas significativas sobre la capacidad de la entidad para continuar como empresa en funcionamiento. Si concluimos que existe una incertidumbre material, se requiere que llamemos la atención en nuestro informe de auditoría sobre la correspondiente información revelada en las cuentas anuales o, si dichas revelaciones no son adecuadas, que expresemos una opinión modificada. Nuestras conclusiones se basan en la evidencia de auditoría obtenida hasta la fecha de nuestro informe de auditoría. Sin embargo, los hechos o condiciones futuros pueden ser la causa de que la entidad deje de ser una empresa en funcionamiento.
- Evaluamos la presentación global, la estructura y el contenido de las cuentas anuales, incluida la información revelada, y si las cuentas anuales representan las transacciones y hechos subyacentes de un modo que logran expresar la imagen fiel.

Nos comunicamos con los responsables del gobierno de la entidad en relación con, entre otras cuestiones, el alcance y el momento de realización de la auditoría planificados y los hallazgos significativos de la auditoría, así como cualquier deficiencia significativa del control interno que identificamos en el transcurso de la auditoría.

Entre las cuestiones que han sido objeto de comunicación a los responsables del gobierno de la entidad, determinamos las que han sido de la mayor significatividad en la auditoría de las cuentas anuales del periodo actual y que son, en consecuencia, las cuestiones clave de la auditoría.

VILLALBA ENVID Y CIA. AUDITORES, S. L  
 Paseo Independencia 21 7º dcha. Zaragoza  
 N° ROAC S 0184



Fdo.: Lidia Sierra Rodríguez  
 N.º de ROAC socio: 18617

Fecha: 19 de mayo de 2025





## CUENTAS ANUALES

## INSTITUTO ARAGONÉS DE FOMENTO

## EJERCICIO CERRADO A 31 DE DICIEMBRE DE 2024





## ÍNDICE

1. Balance.
2. Cuenta del Resultado Económico Patrimonial.
3. Estado de Cambios en el Patrimonio Neto.
  - 3.1. Estado Total de cambios en el Patrimonio Neto.
  - 3.2. Estado de Ingresos y Gastos Reconocidos.
  - 3.3. Estado de operaciones con la Entidad o Entidades propietarias.
4. Estado de Flujos de Efectivo.
5. Estado de Liquidación del Presupuesto.
  - 5.1. Liquidación del Presupuesto de Gastos.
    - 5.1.1. Liquidación del Presupuesto de Gastos por capítulo.
    - 5.1.2. Liquidación del Presupuesto de Gastos por artículo.
    - 5.1.3. Liquidación del Presupuesto de Gastos por concepto.
    - 5.1.4. Liquidación del Presupuesto de Gastos por partida presupuestaria.
  - 5.2. Liquidación del Presupuesto de Ingresos.
    - 5.2.1. Liquidación del Presupuesto de Ingresos por capítulo.
    - 5.2.2. Liquidación del Presupuesto de Ingresos por artículo.
    - 5.2.3. Liquidación del Presupuesto de Ingresos por concepto.
    - 5.2.4. Liquidación del Presupuesto de Ingresos por partida presupuestaria.
  - 5.3. Liquidación de presupuesto cerrado.
  - 5.4. Resultado Presupuestario.
6. Memoria
  - 6.1. Organización y Actividad.
  - 6.2. Gestión indirecta de servicios públicos, convenios y otras formas de colaboración.
  - 6.3. Bases de presentación de las cuentas.
  - 6.4. Normas de reconocimiento y valoración.
  - 6.5. Inmovilizado material.
  - 6.6. Inversiones inmobiliarias.
  - 6.7. Inmovilizado intangible.
  - 6.8. Arrendamientos financieros y otras operaciones de naturaleza similar.
  - 6.9. Activos financieros.
  - 6.10. Pasivos financieros.
  - 6.11. Coberturas contables.
  - 6.12. Activos construidos o adquiridos para otras entidades y otras existencias.
  - 6.13. Moneda extranjera.
  - 6.14. Transferencias, subvenciones y otros ingresos y gastos.
  - 6.15. Provisiones y contingencias.
  - 6.16. Información sobre medio ambiente.
  - 6.17. Activos en estado de venta.
  - 6.18. Presentación por actividades de la cuenta del resultado económico-patrimonial.
  - 6.19. Operaciones por administración de recursos por cuenta de otros entes públicos o fondos europeos
  - 6.20. Operaciones no presupuestarias de tesorería.
  - 6.21. Contratación administrativa. Procedimientos de adjudicación.
  - 6.22. Valores recibidos en depósito.
  - 6.23. Información presupuestaria.



- 6.24. Indicadores financieros, patrimoniales y presupuestarios.
- 6.25. Información sobre el coste de las actividades.
- 6.26. Indicadores de gestión.
- 6.27. Otros incrementos patrimoniales pendientes de imputación a resultados
- 6.28. Hechos posteriores al cierre.



## 1. BALANCE

INSTITUTO ARAGONÉS DE FOMENTO BALANCE A 31 DE DICIEMBRE DE 2024 (En Euros)			
ACTIVO	NOTAS EN MEMORIA	31/12/2024	31/12/2023
<b>A) Activo no corriente</b>		<b>119.935.279,36</b>	<b>120.736.149,31</b>
<b>I. Inmovilizado intangible</b>	<b>6.7</b>	<b>3.473.607,09</b>	<b>3.651.557,36</b>
2. Propiedad industrial e intelectual		8.603,72	7.998,72
3. Aplicaciones informáticas		473.592,77	509.980,87
4. Inversiones sobre activos utilizados en régimen de arrendamiento o cedidos		843.391,90	884.366,41
5. Otro inmovilizado intangible		2.148.018,70	2.249.211,36
<b>II. Inmovilizado material</b>	<b>6.5</b>	<b>11.473.330,49</b>	<b>11.662.666,25</b>
1. Terrenos		479.385,36	479.385,36
2. Construcciones		1.481.157,99	1.388.385,69
5. Otro inmovilizado material		9.488.797,14	9.780.695,20
6. Inmovilizado en curso y anticipos		23.990,00	14.200,00
<b>III. Inversiones Inmobiliarias</b>	<b>6.6</b>	<b>56.994.897,48</b>	<b>57.951.443,61</b>
1. Terrenos		8.570.046,56	8.569.323,16
2. Construcciones		48.424.850,92	49.382.120,45
<b>IV. Inversiones financieras a largo plazo en entidades del grupo, multigrupo y asociadas</b>		<b>3.774.382,30</b>	<b>3.774.382,30</b>
2. Inversiones financieras en patrimonio de sociedades mercantiles	<b>6.1.9 y 6.9</b>	3.774.382,30	3.774.382,30
3. Créditos y valores representativos de deuda	<b>6.9</b>	0,00	0,00
<b>V. Inversiones financieras a largo plazo</b>		<b>989.210,80</b>	<b>1.535.877,47</b>
2. Créditos y valores representativos de deuda	<b>6.9</b>	983.241,49	1.529.908,16
4. Otras inversiones financieras	<b>6.9 y 6.22</b>	5.969,31	5.969,31
<b>VI. Deudores y otras cuentas a cobrar</b>		<b>43.229.851,20</b>	<b>42.160.222,32</b>
1. Deudores por operaciones de gestión	<b>6.9</b>	43.229.851,20	42.160.222,32
<b>B) Activo corriente</b>		<b>35.851.013,77</b>	<b>14.455.432,21</b>
<b>III. Deudores y otras cuentas a cobrar</b>		<b>27.216.556,26</b>	<b>7.982.039,18</b>
1. Deudores por operaciones de gestión	<b>6.9</b>	27.061.772,87	7.699.169,06
2. Otras cuentas a cobrar		10.075,80	0,00
3. Administraciones públicas	<b>6.9</b>	144.707,59	282.870,12
<b>IV. Inversiones financieras a corto plazo en entidades del grupo, multigrupo y asociadas</b>		<b>0,00</b>	<b>38.215,28</b>
2. Créditos y valores representativos de deuda	<b>6.9</b>	0,00	38.215,28
<b>V. Inversiones financieras a corto plazo</b>		<b>2.685.892,71</b>	<b>2.307.685,02</b>
2. Créditos y valores representativos de deuda	<b>6.20.1</b>	2.685.892,71	2.307.685,02
<b>VII. Efectivo y otros activos líquidos equivalentes</b>		<b>5.948.564,80</b>	<b>4.127.492,73</b>
2. Tesorería		5.948.564,80	4.127.492,73
<b>TOTAL ACTIVO ( A + B)</b>		<b>155.786.293,13</b>	<b>135.191.581,52</b>



INSTITUTO ARAGONÉS DE FOMENTO			
BALANCE A 31 DE DICIEMBRE DE 2024			
(En Euros)			
PATRIMONIO NETO Y PASIVO	NOTAS EN MEMORIA	31/12/2024	31/12/2023
<b>A) Patrimonio neto</b>		<b>98.196.260,16</b>	<b>98.899.064,90</b>
<b>I. Patrimonio aportado</b>		<b>2.205.888,15</b>	<b>2.205.888,15</b>
<b>II. Patrimonio generado</b>		<b>11.542.301,15</b>	<b>11.280.994,09</b>
1. Resultados de ejercicios anteriores		11.527.475,26	9.431.930,48
2. Resultados del ejercicio	<b>6.3.4</b>	14.825,89	1.849.063,61
<b>IV. Otros incrementos patrimoniales pendientes de imputación a resultados</b>	<b>6.27</b>	<b>84.448.070,86</b>	<b>85.412.182,66</b>
<b>B) Pasivo no corriente</b>		<b>25.549.128,60</b>	<b>25.552.572,38</b>
<b>I. Provisiones a largo plazo</b>	<b>6.15</b>	<b>25.032.871,75</b>	<b>25.032.871,75</b>
<b>II. Deudas a largo plazo</b>		<b>516.256,85</b>	<b>519.700,63</b>
4. Otras deudas	<b>6.10 y 6.22</b>	516.256,85	519.700,63
<b>C) Pasivo corriente</b>		<b>32.040.904,37</b>	<b>10.739.944,24</b>
<b>I. Provisiones a corto plazo</b>	<b>6.15</b>	<b>6.518.100,71</b>	<b>6.528.583,37</b>
<b>II. Deudas a corto plazo</b>	<b>6.10.1 y 6.20.2</b>	<b>580.651,24</b>	<b>560.240,87</b>
4. Otras deudas		580.651,24	560.240,87
<b>III. Deudas con entidades del grupo, multigrupo y asociadas a corto plazo</b>		<b>274.263,59</b>	<b>209.621,92</b>
<b>IV. Acreedores y otras cuentas a pagar</b>		<b>24.667.888,83</b>	<b>3.441.498,08</b>
1. Acreedores por operaciones de gestión	<b>6.10 y 6.20</b>	24.313.338,63	3.232.483,39
2. Otras cuentas a pagar	<b>6.10 y 6.20</b>	112.394,11	-25,79
3. Administraciones públicas	<b>6.20.2</b>	242.156,09	209.040,48
<b>TOTAL PATRIMONIO NETO Y PASIVO (A+B+C)</b>		<b>155.786.293,13</b>	<b>135.191.581,52</b>



## 2. CUENTA DEL RESULTADO ECONÓMICO-PATRIMONIAL

INSTITUTO ARAGONÉS DE FOMENTO CUENTA DE RESULTADOS ECONÓMICO-PATRIMONIAL (En Euros)			
	NOTAS EN MEMORIA	2024	2023
<b>1. Ingresos tributarios</b>		<b>0,00</b>	<b>102,08</b>
b) Tasas		0,00	102,08
<b>2. Transferencias y subvenciones recibidas</b>		<b>40.398.334,08</b>	<b>24.954.301,45</b>
a) Del ejercicio		36.334.245,19	22.207.770,33
a.1) Subvenciones para financiar gastos del ejercicio	6.14.1.b	11.937,78	977.322,99
a.2) Transferencias	6.14	36.322.307,41	21.230.447,34
a.3) Subvenciones recibidas para cancelación de pasivos que no supongan financiación específica		0,00	0,00
b) Imputación de subvenciones, para el inmovilizado no financiero	6.27	2.375.903,98	2.365.497,16
c) Imputación de subvenciones para activos corrientes y otros gastos imputados al ejercicio		1.688.184,91	381.033,96
<b>6. Otros ingresos de gestión ordinaria</b>	5.2.1	<b>1.148.637,61</b>	<b>1.239.258,28</b>
<b>A) TOTAL INGRESOS DE GESTIÓN ORDINARIA (1+2+3+4+5+6+7)</b>		<b>41.546.971,69</b>	<b>26.193.661,81</b>
<b>8. Gastos de personal</b>		<b>-2.959.655,37</b>	<b>-2.665.965,41</b>
a) Sueldos, salarios y asimilados	5.1.1	-2.278.761,35	-2.077.196,23
b) Cargas sociales		-680.894,02	-588.769,18
<b>9. Transferencias y subvenciones concedidas</b>	6.14.2.a	<b>-29.829.079,90</b>	<b>-10.985.518,25</b>
<b>11. Otros gastos de gestión ordinaria</b>	5.1.1	<b>-3.898.399,05</b>	<b>-2.945.946,38</b>
a) Suministros y servicios exteriores		-3.721.348,67	-2.761.434,41
b) Tributos		-177.050,38	-184.511,97
c) Otros		0,00	0,00
<b>12. Amortización del inmovilizado</b>	6.5, 6.6 y 6.7	<b>-2.419.656,19</b>	<b>-2.124.825,76</b>
<b>B) TOTAL DE GASTOS DE GESTIÓN ORDINARIA (8+9+10+11+12)</b>		<b>-39.106.790,51</b>	<b>-18.722.255,80</b>
<b>I Resultado (Ahorro o desahorro) de la gestión ordinaria (A+B)</b>		<b>2.440.181,18</b>	<b>7.471.406,01</b>
<b>13. Deterioro de valor y resultados por enajenación del inmovilizado no financiero y activos en estado de venta</b>		<b>-28.198,14</b>	<b>38.985,47</b>
b) Bajas y enajenaciones	6.5	-28.198,14	-7.549,49
c) Imputación de subvenciones para el inmovilizado no financiero	6.27	0,00	46.534,96
<b>14. Otras partidas no ordinarias</b>		<b>0,00</b>	<b>64.251,59</b>
a) Ingresos	5.2.1	0,00	64.251,59
<b>II Resultado de las operaciones no financieras (I+13+14)</b>		<b>2.411.983,04</b>	<b>7.574.643,07</b>
<b>15. Ingresos financieros</b>	6.9	<b>176.595,87</b>	<b>207.156,46</b>
b) De valores negociables y de créditos del activo inmovilizado		176.595,87	207.156,46
b.1) En entidades del grupo, multigrupo y asociadas		439,30	2.895,09
b.2) Otros	6.9	176.156,57	204.261,37
<b>16. Gastos financieros</b>	6.10	<b>-726,53</b>	<b>-1.972,12</b>
b) Otros		-726,53	-1.972,12
<b>20. Deterioro de valor, bajas y enajenaciones de activos y pasivos financieros</b>		<b>-2.573.026,49</b>	<b>-5.930.763,80</b>
a) De entidades del grupo, multigrupo y asociadas*	6.9.2 y 6.15	-2.573.476,49	-5.931.263,80
b) Otros		450,00	500,00
<b>III. Resultado de las operaciones financieras (15+16+17+18+19+20)</b>		<b>-2.397.157,15</b>	<b>-5.725.579,46</b>
<b>IV. Resultado (Ahorro o desahorro) neto del ejercicio (II+III)</b>	6.3.4	<b>14.825,89</b>	<b>1.849.063,61</b>



### 3. ESTADO DE CAMBIOS EN EL PATRIMONIO NETO

INSTITUTO ARAGONES DE FOMENTO					
3.1 ESTADO TOTAL DE CAMBIOS EN EL PATRIMONIO NETO					
(En Euros)					
	NOTAS EN MEMORIA	I. Patrimonio aportado	II. Patrimonio generado	IV. Otros incrementos patrimoniales	TOTAL
<b>A. PATRIMONIO NETO GENERADO AL FINAL DEL EJERCICIO 2023</b>		2.205.888,15	9.431.930,48	78.692.568,55	90.330.387,18
B. AJUSTES POR CAMBIOS DE CRITERIOS CONTABLES Y CORRECCIÓN DE ERRORES					0,00
<b>C. PATRIMONIO NETO INICIAL AJUSTADO DEL EJERCICIO 2023 (A+B)</b>		2.205.888,15	9.431.930,48	78.692.568,55	90.330.387,18
D. VARIACIONES DEL PATRIMONIO NETO DEL EJERCICIO 2023		0,00	1.849.063,61	6.719.614,11	8.568.677,72
1. Ingresos y gastos reconocidos en el ejercicio		0	1.849.063,61	6.719.614,11	8.568.677,72
2. Operaciones con la entidad o entidades propietarias		0,00	0	0	0,00
3. Otras variaciones del patrimonio neto		0	0,00	0,00	0,00
<b>E. PATRIMONIO NETO AL FINAL DEL EJERCICIO 2023 (C+D)</b>		2.205.888,15	11.280.994,09	85.412.182,66	98.899.064,90
F. AJUSTES POR CAMBIOS DE CRITERIOS CONTABLES Y CORRECCIÓN DE ERRORES	6.27				0,00
<b>G. PATRIMONIO NETO INICIAL AJUSTADO DEL EJERCICIO 2024 (A+B)</b>		2.205.888,15	11.280.994,09	85.412.182,66	98.899.064,90
H. VARIACIONES DEL PATRIMONIO NETO DEL EJERCICIO 2024		0,00	261.307,06	-964.111,80	-702.804,74
1. Ingresos y gastos reconocidos en el ejercicio	6.3.4 y 6.27	0	14.825,89	-964.111,80	-949.285,91
2. Operaciones con la entidad o entidades propietarias		0,00	0	0	0,00
3. Otras variaciones del patrimonio neto		0	246.481,17	0,00	246.481,17
<b>I. PATRIMONIO NETO AL FINAL DEL EJERCICIO 2024 (C+D)</b>		2.205.888,15	11.542.301,15	84.448.070,86	98.196.260,16

INSTITUTO ARAGONES DE FOMENTO			
3.2 ESTADO DE INGRESOS Y GASTOS RECONOCIDOS			
(En Euros)			
	NOTAS EN MEMORIA	2024	2023
<b>I. Resultado económico patrimonial</b>		14.825,89	1.849.063,61
<b>II. Ingresos y gastos reconocidos directamente en el patrimonio neto:</b>		3.346.458,25	9.739.058,79
<b>1. Inmovilizado no financiero</b>		3.099.977,08	9.739.058,79
1.1 Ingresos	6.27	3.099.977,08	9.739.058,79
1.2 Gastos		0,00	0,00
<b>2. Activos y pasivos financieros</b>		0,00	0,00
<b>3. Coberturas contables</b>		0,00	0,00
<b>4. Otros incrementos patrimoniales</b>		246.481,17	0,00
<b>TOTAL (1+2+3+4)</b>		3.346.458,25	9.739.058,79
<b>III. Transferencias a la cuenta del resultado económico patrimonial o al valor inicial de la partida cubierta:</b>		-4.064.088,88	-3.019.444,68
<b>1. Inmovilizado no financiero</b>	6.27	-3.546.765,95	-2.637.043,96
<b>2. Activos y pasivos financieros</b>	6.27	-517.322,93	-382.400,72
<b>3. Coberturas contables</b>		0,00	0,00
<b>4. Otros incrementos patrimoniales</b>		0,00	0,00
<b>TOTAL (1+2+3+4)</b>		-4.064.088,88	-3.019.444,68
<b>IV. TOTAL Ingresos y gastos reconocidos (I + II + III)</b>		-702.804,74	8.568.677,72



<b>3.3 ESTADO DE OPERACIONES CON LA ENTIDAD PROPIETARIA</b>			
<b>a) OPERACIONES PATRIMONIALES CON LA ENTIDAD O ENTIDADES PROPIETARIAS</b>			
	<b>NOTAS EN MEMORIA</b>	<b>2024</b>	<b>2023</b>
1. Aportación patrimonial dineraria (100)		0,00	0,00
2. Aportación de bienes y derechos		0,00	0,00
3. Asunción y condonación de pasivos financieros		0,00	0,00
4. Otras aportaciones de la entidad o entidades propietarias		0,00	0,00
5. (-)Devolución de bienes y derechos		0,00	0,00
6. (-)Otras devoluciones a la entidad o entidades propietarias		0,00	0,00
<b>TOTAL</b>		<b>0,00</b>	<b>0,00</b>
<b>b) OTRAS OPERACIONES CON LA ENTIDAD O ENTIDADES PROPIETARIAS</b>			
	<b>NOTAS EN MEMORIA</b>	<b>2024</b>	<b>2023</b>
1. Ingresos y gastos reconocidos directamente en la cuenta del resultado económico patrimonial	6.14	36.322.307,42	21.230.447,34
2. Ingresos y gastos reconocidos directamente en el patrimonio neto	6.27	3.099.977,08	8.945.247,21
<b>TOTAL</b>	<b>6.14</b>	<b>39.422.284,50</b>	<b>30.175.694,55</b>



#### 4. ESTADO FLUJOS DE EFECTIVO

INSTITUTO ARAGONÉS DE FOMENTO ESTADO FLUJOS DE EFECTIVO DEL EJERCICIO 2024 (En Euros)			
	NOTAS EN MEMORIA	2024	2023
<b>I. FLUJOS DE EFECTIVO DE LAS ACTIVIDADES DE GESTIÓN</b>			
<b>A) Cobros:</b>		<b>18.047.637,07</b>	<b>23.730.842,33</b>
1. Ingresos tributarios y cotizaciones sociales			102,08
2. Transferencias y subvenciones recibidas	5.2.1	16.470.819,07	22.062.897,45
3. Ventas netas y prestaciones de servicios	5.2.1	1.143.354,85	1.419.147,38
4. Gestión de recursos recaudados por cuenta de otros entes	5.2.1 y 6.19		76.337,50
5. Intereses y dividendos cobrados		112.436,07	89.306,74
6. Otros Cobros	6.9	321.027,08	83.051,18
<b>B) Pagos:</b>		<b>15.591.584,88</b>	<b>16.117.615,27</b>
7. Gastos de personal	5.1.1	2.950.496,40	2.654.039,94
8. Transferencias y subvenciones concedidas	5.1.1	8.208.123,81	11.223.729,44
9. Aprovisionamientos	5.1.1	4.432.238,14	1.968.675,83
11. Gestión de recursos recaudados por cuenta de otros entes	6.20		76.337,50
12. Intereses pagados		726,53	715,36
13. Otros pagos		0,00	194.117,20
<b>Flujos netos de efectivo por actividades de gestión (+A-B)</b>		<b>2.456.052,19</b>	<b>7.613.227,06</b>
<b>II. FLUJOS DE EFECTIVO DE LAS ACTIVIDADES DE INVERSIÓN</b>			
<b>C) Cobros:</b>		517.772,93	239.093,98
1. Venta de inversiones reales			
2. Venta de activos financieros	5.2.1		
3. Otros cobros de las actividades de inversión	6.9.3	517.772,93	239.093,98
<b>D) Pagos:</b>		1.156.335,06	5.299.921,30
4. Compra de inversiones reales	5.1.1	1.101.580,05	5.299.921,30
5. Compra de activos financieros	6.9.3		
6. Otros pagos de las actividades de inversión	6.9.1	54.755,01	
<b>Flujos netos de efectivo por actividades de inversión (+C-D)</b>		<b>-638.562,13</b>	<b>-5.060.827,32</b>
<b>III. FLUJOS DE EFECTIVO DE LAS ACTIVIDADES DE FINANCIACIÓN</b>			
<b>E) Aumentos en el patrimonio:</b>		0,00	0,00
1. Aportaciones de la entidad o entidades propietarias			0,00
<b>F) Pagos a la entidad o entidades propietarias:</b>		<b>0,00</b>	<b>0,00</b>
2. Devolución de aportaciones y reparto de resultados a la entidad o entidades propietarias			0,00
<b>G) Cobros por emisión de pasivos financieros:</b>		<b>0,00</b>	<b>0,00</b>
3. Obligaciones y otros valores negociables			
4. Préstamos recibidos	6.20		
5. Otras deudas	6.10.1.b		
<b>H) Pagos por reembolso de pasivos financieros:</b>		3.443,78	45.154,15
6. Obligaciones y otros valores negociables			43.304,15
7. Préstamos recibidos	5.1.1		
8. Otras deudas	6.10.1.b	3.443,78	1.850,00
<b>Flujos netos de efectivo por actividades de financiación (+E-F+G-H)</b>		<b>-3.443,78</b>	<b>-45.154,15</b>
<b>IV. FLUJOS DE EFECTIVO PENDIENTES DE CLASIFICACIÓN</b>			
<b>I) Cobros pendientes de aplicación</b>		<b>7.025,79</b>	
<b>J) Pagos pendientes de aplicación</b>			<b>120.860,39</b>
<b>Flujos netos de efectivo pendientes de clasificación (+I-J)</b>		<b>7.025,79</b>	<b>-120.860,39</b>
<b>V. EFECTO DE LAS VARIACIONES DE LOS TIPOS DE CAMBIO</b>			
		<b>0,00</b>	<b>0,00</b>
<b>VI. INCREMENTO/DISMINUCIÓN NETA DEL EFECTIVO Y ACTIVOS LÍQUIDOS EQUIVALENTES AL EFECTIVO ( I + II + III + IV + V )</b>			
<b>Efectivo y activos líquidos equivalentes al efectivo al inicio del ejercicio</b>		<b>4.127.492,73</b>	<b>1.741.107,53</b>
<b>Efectivo y activos líquidos equivalentes al efectivo al final del ejercicio</b>		<b>5.948.564,80</b>	<b>4.127.492,73</b>



**5. ESTADO DE LIQUIDACIÓN DEL PRESUPUESTO****5.1. LIQUIDACIÓN DE PRESUPUESTOS DE GASTOS**

- 5.1.1. Por capítulo
- 5.1.2. Por artículo
- 5.1.3. Por concepto
- 5.1.4. Por partida presupuestaria

**5.2. LIQUIDACION DE PRESUPUESTO DE INGRESOS**

- 5.2.1. Por capítulo
- 5.2.2. Por artículo
- 5.2.3. Por concepto
- 5.2.4. Por partida presupuestaria

**5.3. EJECUCION DE PRESUPUESTO DE EJERCICIOS CERRADOS**

- 5.3.1. De gastos
- 5.3.2. De ingresos

**5.4. RESULTADO PRESUPUESTARIO**



**INSTITUTO ARAGONÉS DE FOMENTO**

<b>5.1 LIQUIDACIÓN DEL PRESUPUESTO DE GASTOS EJERCICIO 2024</b>										
<b>5.1.1 POR CAPÍTULOS.</b>										
CAPÍTULO	DESCRIPCIÓN	CRÉDITOS PRESUPUESTARIOS			GASTOS COMPROMETIDOS	OBLIGACIONES RECONOCIDAS NETAS	PORCENTAJE EJECUCION (ORN/CD)	PAGOS	OBLIG. PTES. DE PAGO A 31 DIC.	REMANENTES DE CRÉDITO
		INICIALES	MODIFICACIONES	DEFINITIVOS						
1	Gastos de Personal	3.351.959,13	-3.745,38	3.348.213,75	2.970.138,03	2.970.138,03	88,71%	2.969.838,03	300,00	378.075,72
2	Gastos en Bienes Corrientes y Servicios	7.916.103,68	-777.381,59	7.138.722,09	4.045.712,11	3.893.399,05	54,54%	2.902.927,51	990.471,54	3.245.323,04
3	Gastos Financieros	4.000,00	0,00	4.000,00	726,53	726,53	18,16%	726,53	0,00	3.273,47
4	Transferencias Corrientes	2.748.724,10	-36.056,87	2.712.667,23	2.648.020,85	2.613.588,38	96,35%	2.438.645,87	174.942,51	99.078,85
<b>Operaciones Corrientes</b>		<b>14.020.786,91</b>	<b>-817.183,84</b>	<b>13.203.603,07</b>	<b>9.664.597,52</b>	<b>9.477.851,99</b>	<b>71,78%</b>	<b>8.312.137,94</b>	<b>1.165.714,05</b>	<b>3.725.751,08</b>
6	Inversiones Reales	800.871,73	1201.283,15	2.002.154,88	1.186.662,75	1.125.602,08	56,22%	547.570,56	578.031,52	876.552,80
7	Transferencias de Capital	44.485.065,00	-15.274.515,38	29.210.549,62	27.251.860,27	27.213.911,61	93,16%	5.702.971,85	21510.939,76	1996.638,01
<b>Operaciones de Capital</b>		<b>45.285.936,73</b>	<b>-14.073.232,23</b>	<b>31.212.704,50</b>	<b>28.438.523,02</b>	<b>28.339.513,69</b>	<b>90,79%</b>	<b>6.250.542,41</b>	<b>22.088.971,28</b>	<b>2.873.190,81</b>
<b>Operaciones No Financieras</b>		<b>59.306.723,64</b>	<b>-14.890.416,07</b>	<b>44.416.307,57</b>	<b>38.103.120,54</b>	<b>37.817.365,68</b>	<b>85,14%</b>	<b>14.562.680,35</b>	<b>23.254.685,33</b>	<b>6.598.941,89</b>
8	Activos Financieros	0,00	0,00	0,00	0,00	0,00	0,00%	0,00	0,00	0,00
9	Pasivos Financieros	0,00	0,00	0,00	0,00	0,00	#DIV/0!	0,00	0,00	0,00
<b>Operaciones Financieras</b>		<b>0,00</b>	<b>0,00</b>	<b>0,00</b>	<b>0,00</b>	<b>0,00</b>	<b>#DIV/0!</b>	<b>0,00</b>	<b>0,00</b>	<b>0,00</b>
<b>Total General 2024</b>		<b>59.306.723,64</b>	<b>-14.890.416,07</b>	<b>44.416.307,57</b>	<b>38.103.120,54</b>	<b>37.817.365,68</b>	<b>85,14%</b>	<b>14.562.680,35</b>	<b>23.254.685,33</b>	<b>6.598.941,89</b>



## INSTITUTO ARAGONÉS DE FOMENTO

5.1 LIQUIDACIÓN DEL PRESUPUESTO DE GASTOS EJERCICIO 2023										
5.1.1 POR CAPÍTULOS.										
CAPÍTULO	DESCRIPCIÓN	CRÉDITOS PRESUPUESTARIOS			GASTOS COMPROMETIDOS	OBLIGACIONES RECONOCIDAS NETAS	PORCENTAJE EJECUCION (ORN/CD)	PAGOS	OBLIG. PTES. DE PAGO A 31 DIC.	REMANENTES DE CRÉDITO
		INICIALES	MODIFICACIONES	DEFINITIVOS						
1	Gastos de Personal	2.638.003,44	468.663,32	3.106.666,76	2.659.868,15	2.659.868,15	85,62%	2.659.868,15	0,00	446.798,61
2	Gastos en Bienes Corrientes y Servicios	4.575.662,03	4.057.449,49	8.633.111,52	2.983.605,06	2.920.841,75	33,83%	139.153,12	1529.310,63	5.712.269,77
3	Gastos Financieros	7.000,00	0,00	7.000,00	715,36	715,36	10,22%	715,36	0,00	6.284,64
4	Transferencias Corrientes	5.582.072,00	0,00	5.582.072,00	5.163.972,03	5.115.916,27	91,65%	5.095.916,27	20.000,00	466.155,73
<b>Operaciones Corrientes</b>		<b>12.802.737,47</b>	<b>4.526.112,81</b>	<b>17.328.850,28</b>	<b>10.808.160,60</b>	<b>10.697.341,53</b>	<b>61,73%</b>	<b>9.148.030,90</b>	<b>1.549.310,63</b>	<b>6.631.508,75</b>
6	Inversiones Reales	264.651,00	4.339.643,13	4.604.294,13	3.644.671,51	3.643.632,21	79,14%	3.089.622,72	554.009,49	960.661,92
7	Transferencias de Capital	22.945.043,64	4.758.807,91	27.703.851,55	5.678.215,66	5.516.645,69	19,91%	5.470.139,60	46.506,09	22.187.205,86
<b>Operaciones de Capital</b>		<b>23.209.694,64</b>	<b>9.098.451,04</b>	<b>32.308.145,68</b>	<b>9.322.887,17</b>	<b>9.160.277,90</b>	<b>28,35%</b>	<b>8.559.762,32</b>	<b>600.515,58</b>	<b>23.147.867,78</b>
<b>Operaciones No Financieras</b>		<b>36.012.432,11</b>	<b>13.624.563,85</b>	<b>49.636.995,96</b>	<b>20.131.047,77</b>	<b>19.857.619,43</b>	<b>40,01%</b>	<b>17.707.793,22</b>	<b>2.149.826,21</b>	<b>29.779.376,53</b>
8	Activos Financieros	0,00	1515.217,48	1515.217,48	0,00	0,00	0,00%	0,00	0,00	1515.217,48
9	Pasivos Financieros	43.304,15	0,00	43.304,15	43.304,15	43.304,15	100,00%	43.304,15	0,00	0,00
<b>Operaciones Financieras</b>		<b>43.304,15</b>	<b>1.515.217,48</b>	<b>1.558.521,63</b>	<b>43.304,15</b>	<b>43.304,15</b>	<b>2,78%</b>	<b>43.304,15</b>	<b>0,00</b>	<b>1.515.217,48</b>
<b>Total General 2023</b>		<b>36.055.736,26</b>	<b>15.139.781,33</b>	<b>51.195.517,59</b>	<b>20.174.351,92</b>	<b>19.900.923,58</b>	<b>38,87%</b>	<b>17.751.097,37</b>	<b>2.149.826,21</b>	<b>31.294.594,01</b>



2024

### INSTITUTO ARAGONÉS DE FOMENTO

5.1 LIQUIDACIÓN DEL PRESUPUESTO DE GASTOS EJERCICIO 2024										
5.1.2 POR ARTÍCULOS										
ARTÍCULO	DESCRIPCIÓN	CRÉDITOS PRESUPUESTARIOS			GASTOS COMPROMETIDOS	OBLIGACIONES RECONOCIDAS NETAS	PORCENTAJE EJECUCION (ORN/CD)	PAGOS	OBLIG. PTES. DE PAGO A 31 DIC.	REMANENTES DE CRÉDITO
		INICIALES	MODIFICACIONES	DEFINITIVOS						
10	Altos Cargos	69.586,92	0,00	69.586,92	89.059,82	89.059,82	127,98%	89.059,82	0,00	-19.472,90
13	Laborales	2.422.743,29	26.457,08	2.449.200,37	2.200.184,19	2.200.184,19	89,83%	2.200.184,19	0,00	249.016,18
16	Cuotas, prest. ygto soc. a cargo del empleador	859.628,92	-30.202,46	829.426,46	680.894,02	680.894,02	82,09%	680.594,02	300,00	148.532,44
20	Arrendamientos	29.150,00	0,00	29.150,00	12.877,21	12.877,16	44,18%	11.304,16	1573,00	16.272,84
21	Reparación y conservación	209.217,46	29.017,52	238.234,98	215.657,59	215.226,87	90,34%	151.546,69	63.680,18	23.008,11
22	Material, suministros y otros	4.685.006,18	-642.696,32	4.042.309,86	3.191.802,46	3.039.922,17	75,20%	2.167.918,49	872.003,68	1002.387,69
23	Indemnizaciones por razón del servicio	19.200,00	94,50	19.294,50	13.216,08	13.214,08	68,49%	12.956,59	257,49	6.080,42
25	Otros gastos en bienes corrientes y servicios	2.973.530,04	-163.797,29	2.809.732,75	612.158,77	612.158,77	21,79%	559.201,58	52.957,19	2.197.573,98
35	Intereses de demora y otros gastos financieros	4.000,00	0,00	4.000,00	726,53	726,53	18,16%	726,53	0,00	3.273,47
44	A Empresas Públicas y otros Entes Públicos	1.966.152,10	-14.842,10	1.951.310,00	1.950.760,97	1.950.760,97	99,97%	1.937.600,00	13.160,97	549,03
47	A Empresas Privadas	519.500,00	-212.14,77	498.285,23	434.187,88	424.685,64	85,23%	411.045,87	13.639,77	73.599,59
48	A familias e instituciones sin fines de lucro	263.072,00	0,00	263.072,00	263.072,00	238.141,77	90,52%	90.000,00	148.141,77	24.930,23
60	Inversiones Reales	800.871,73	1201283,15	2.002.154,88	1.186.662,75	1.125.602,08	56,22%	547.570,56	578.031,52	876.552,80
74	A Empresas Públicas y otros Entes Públicos	25.000,00	1065.000,00	1090.000,00	1089.900,13	1089.900,13	99,99%	1089.900,13	0,00	99,87
76	A Corporaciones Locales	0,00	6.185.959,30	6.185.959,30	5.212.946,15	5.212.946,15	84,27%	2.219.051,95	2.993.894,20	973.013,15
77	A Empresas Privadas	44.460.065,00	-22.825.474,68	21.634.590,32	20.649.013,99	20.611.065,33	95,27%	2.094.019,77	18.517.045,56	1023.524,99
78	A familias e instituciones sin fines de lucro	0,00	300.000,00	300.000,00	300.000,00	300.000,00	100,00%	300.000,00	0,00	0,00
<b>Total General 2024</b>		<b>59.306.723,64</b>	<b>-14.890.416,07</b>	<b>44.416.307,57</b>	<b>38.103.120,54</b>	<b>37.817.365,68</b>	<b>85,14%</b>	<b>14.562.680,35</b>	<b>23.254.685,33</b>	<b>6.598.941,89</b>

FIRMADO ELECTRÓNICAMENTE por Daniel Rey Saura, Director/a Gerente, INSTITUTO ARAGONÉS DE FOMENTO el 19/05/2025. Documento verificado en el momento de la firma y verificable a través de la dirección <https://mia.aragon.es/documentos> con CSV CSVMB19WMTX31A180XFLL.



2024

### INSTITUTO ARAGONÉS DE FOMENTO

5.1 LIQUIDACIÓN DEL PRESUPUESTO DE GASTOS EJERCICIO 2023										
5.1.2 POR ARTÍCULOS										
ARTÍCULO	DESCRIPCIÓN	CRÉDITOS PRESUPUESTARIOS			GASTOS COMPROMETIDOS	OBLIGACIONES RECONOCIDAS NETAS	PORCENTAJE EJECUCIÓN (ORN/CD)	PAGOS	OBLIG. PTES. DE PAGO A 31 DIC.	REMANENTES DE CRÉDITO
		INICIALES	MODIFICACIONES	DEFINITIVOS						
10	Altos Cargos	76.711,62	0,00	76.711,62	64.736,95	64.736,95	84,39%	64.736,95	0,00	11.974,67
13	Laborales	1930.026,30	357.537,34	2.287.563,64	2.006.362,02	2.006.362,02	87,71%	2.006.362,02	0,00	281.201,62
16	Cuotas, prest. y gtos soc. a cargo del empleador	631.265,52	111.125,98	742.391,50	588.769,18	588.769,18	79,31%	588.769,18	0,00	153.622,32
20	Arrendamientos	31.160,00	0,00	31.160,00	30.018,19	30.018,19	96,34%	30.018,19	0,00	1.141,81
21	Reparación y conservación	205.000,00	0,00	205.000,00	169.764,91	167.865,75	77,01%	110.738,65	47.127,10	47.134,25
22	Material, suministros y otros	3.321.206,60	1.830.077,42	5.151.284,02	2.302.997,81	2.260.580,83	43,88%	1.060.236,64	1.200.344,19	2.890.703,19
23	Indemnizaciones por razón del servicio	46.795,43	0,00	46.795,43	26.861,64	21.164,47	45,23%	20.884,41	280,06	25.630,96
25	Otros gastos en bienes corrientes y servicios	971.500,00	2.227.372,07	3.198.872,07	453.962,51	451.212,51	11,11%	169.653,23	281.559,28	2.747.659,56
35	Intereses de demora y otros gastos financieros	7.000,00	0,00	7.000,00	715,36	715,36	10,22%	715,36	0,00	6.284,64
44	A Empresas Públicas y otros Entes Públicos	4.535.500,00	0,00	4.535.500,00	4.482.510,22	4.482.510,22	98,83%	4.482.510,22	0,00	52.989,78
46	A Corporaciones Locales	20.000,00	0,00	20.000,00	20.000,00	20.000,00	100,00%	20.000,00	0,00	0,00
47	A Empresas Privadas	778.500,00	0,00	778.500,00	428.389,81	383.948,78	49,32%	383.948,78	0,00	394.551,22
48	A familias e instituciones sin fines de lucro	248.072,00	0,00	248.072,00	233.072,00	229.457,27	92,50%	209.457,27	20.000,00	18.614,73
60	Inversiones Reales	264.651,00	4.339.643,13	4.604.294,13	3.644.671,51	3.643.632,21	79,14%	3.089.622,72	554.009,49	960.661,92
74	A Empresas Públicas y otros Entes Públicos	692.000,00	487.969,82	1.179.969,82	1.175.000,00	1.175.000,00	99,58%	1.175.000,00	0,00	4.969,82
76	A Corporaciones Locales	389.162,48	-730.434,96	3.161.027,52	1.734.014,39	1.715.705,97	54,28%	1.715.705,96	0,01	1.445.321,55
77	A Empresas Privadas	18.061.581,18	5.200.000,00	23.261.581,18	2.769.201,27	2.625.939,72	11,29%	2.579.433,64	46.506,08	20.635.641,44
78	A familias e instituciones sin fines de lucro	300.000	-198.726,95	101.273,05	0,00	0,00	0,00%	0,00	0,00	101.273,05
80		0	1515.217,48	1515.217,48	0,00	0,00		0,00	0,00	1515.217,48
91	Amortización de Préstamos	43.304,15	0,00	43.304,15	43.304,15	43.304,15	100,00%	43.304,15	0,00	0,00
<b>Total General 2023</b>		<b>36.055.736,26</b>	<b>15.139.781,33</b>	<b>51.195.517,59</b>	<b>20.174.351,92</b>	<b>19.900.923,58</b>	<b>38,87%</b>	<b>17.751.097,37</b>	<b>2.149.826,21</b>	<b>31.294.594,01</b>

FIRMADO ELECTRÓNICAMENTE por Daniel Rey Saura, Director/a Gerente, INSTITUTO ARAGONÉS DE FOMENTO el 19/05/2025. Documento verificado en el momento de la firma y verificable a través de la dirección <https://mia.aragon.es/documentos> con CSV CSVMB19WMTX31A180XFLL.



2024

INSTITUTO ARAGONÉS DE FOMENTO

5.1 LIQUIDACIÓN DEL PRESUPUESTO DE GASTOS EJERCICIO 2024										
5.1.3 POR CONCEPTOS										
CONCEPTO	DESCRIPCIÓN	CRÉDITOS PRESUPUESTARIOS			GASTOS COMPROMETIDOS	OBLIGACIONES RECONOCIDAS NETAS	PORCENTAJE EJECUCION (ORN/CD)	PAGOS	OBLIG. PTES. DE PAGO A 31 DIC.	REMANENTES DE CRÉDITO
		INICIALES	MODIFICACIONES	DEFINITIVOS						
101	Retrib.basic y otras rem. SGT, DG y asimilados	69.586,92	0,00	69.586,92	89.059,82	89.059,82	127,98%	89.059,82	0,00	-19.472,90
130	Laboral fijo	1813.551,66	15.000,00	1828.551,66	1812.234,34	1812.234,34	99,11%	1812.234,34	0,00	16.317,32
131	Laboral Eventual	609.191,63	11.457,08	620.648,71	387.949,85	387.949,85	62,51%	387.949,85	0,00	232.698,86
160	Cuotas Sociales	770.980,09	-30.202,46	740.777,63	662.066,05	662.066,05	89,37%	662.066,05	0,00	78.711,58
162	Gastos sociales de Personal Laboral	88.648,83	0,00	88.648,83	18.827,97	18.827,97	21,24%	18.527,97	300,00	69.820,86
202	Arrendamientos de edificios y otras construcciones	2.000,00	0,00	2.000,00	12.733,65	12.733,60	636,68%	11.160,60	1573,00	-10.733,60
205	Arrendamientos de mobiliario y enseres	27.000,00	0,00	27.000,00	0,00	0,00	0,00%	0,00	0,00	27.000,00
209	Arrendamientos de otro inmovilizado material	150	0,00	150,00	143,56	143,56	95,71%	143,56	0,00	6,44
212	Rep. y conservación edificios y otras construcc.	100.000,00	30.017,52	130.017,52	78.726,57	78.726,57	60,55%	62.950,90	15.775,67	51.290,95
213	Rep. y conserv. maquinaria, instalaciones, utilaje	104.217,46	0,00	104.217,46	136.931,02	136.500,30	130,98%	88.595,79	47.904,51	-32.282,84
215	Reparación y conservación de mobiliario y enseres	5.000,00	-1.000,00	4.000,00	0	0	0,00%	0	0,00	4.000,00
220	Material de oficina	7.600,00	0,00	7.600,00	8.079,12	8.077,66	106,29%	7.214,62	863,04	-477,66
221	Suministros	46.100,00	-1.000,00	45.100,00	34.218,64	24.702,12	54,77%	22.556,98	2.145,14	20.397,88
222	Comunicaciones	14.000,00	-2.000,00	12.000,00	115.16,92	10.630,03	88,58%	8.279,02	2.351,01	13.69,97
223	Transporte	1.500,00	-9.179,72	-7.679,72	1000	745,63	-9,71%	563,79	181,84	-8.425,35
224	Primas de seguros	22.762,54	-17.762,54	5.000,00	5.020,92	5.020,92	100,42%	5.020,92	0,00	-20,92
225	Tributos	178.323,38	0,00	178.323,38	177.100,45	177.050,38	99,29%	169.608,52	7.441,86	1.273,00
226	Gastos diversos	970.097,83	218.683,88	1.188.781,71	1.083.710,98	1.067.832,12	89,83%	692.367,49	375.464,63	120.949,59
227	Trabajos realizados por otras empresas	3.444.622,43	-831.437,94	2.613.184,49	1.871.155,43	1.745.863,31	66,81%	1.262.307,15	483.556,16	867.321,18
231	Locomoción	1.000,00	0,00	1.000,00	0,00	0,00	0,00%	0	0,00	1.000,00
233	Gastos a través de agencias de viaje	14.200,00	94,50	14.294,50	7.307,94	7.305,94	51,11%	7.305,94	0,00	6.988,56
239	Otras indemnizaciones	4.000,00	0,00	4.000,00	5.908,14	5.908,14	147,70%	5.650,65	257,49	-1.908,14
250	Gastos en pruebas selectivas	25.000,00	0,00	25.000,00	9.776,80	9.776,80	39,11%	9.776,80	0,00	15.223,20
<b>total parcial 1</b>		<b>8.319.532,77</b>	<b>-617.329,68</b>	<b>7.702.203,09</b>	<b>6.413.468,17</b>	<b>6.261.155,11</b>	<b>81,29%</b>	<b>5.323.340,76</b>	<b>937.814,35</b>	<b>1.441.047,98</b>

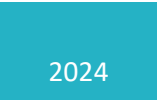


2024

INSTITUTO ARAGONÉS DE FOMENTO

5.1 LIQUIDACIÓN DEL PRESUPUESTO DE GASTOS EJERCICIO 2024										
5.1.3 POR CONCEPTOS										
CONCEPTO	DESCRIPCIÓN	CRÉDITOS PRESUPUESTARIOS			GASTOS COMPROMETIDOS	OBLIGACIONES RECONOCIDAS NETAS	PORCENTAJE EJECUCION (ORN/CD)	PAGOS	OBLIG. PTES. DE PAGO A 31 DIC.	REMANENTES DE CRÉDITO
		INICIALES	MODIFICACIONES	DEFINITIVOS						
	<b>total parcial 1</b>	<b>8.319.532,77</b>	<b>-617.329,68</b>	<b>7.702.203,09</b>	<b>6.413.468,17</b>	<b>6.261.155,11</b>	<b>81,29%</b>	<b>5.323.340,76</b>	<b>937.814,35</b>	<b>1.441.047,98</b>
251	Gastos de realización de cursos	2.948.530,04	-163.797,29	2.784.732,75	602.381,97	602.381,97	2163%	549.424,78	52.957,19	2.182.350,78
352	Intereses de demora	3.000,00	0,00	3.000,00	726,53	726,53	24,22%	726,53	0,00	2.273,47
359	Otros gastos financieros	1000,00	0,00	1000,00	0,00	0,00	0,00%	0,00	0,00	1000,00
440	A Empresas Públicas y otros Entes Públicos	1966.152,10	-14.842,10	195130,00	1950.760,97	1950.760,97	99,97%	1937.600,00	13.160,97	549,03
470	A Empresas Privadas	519.500,00	-21214,77	498.285,23	434.187,88	424.685,64	85,23%	411045,87	13.639,77	73.599,59
480	A familias e instituciones sin fines de lucro	263.072,00	0,00	263.072,00	263.072,00	238.141,77	90,52%	90.000,00	148.141,77	24.930,23
600	Terrenos y bienes naturales	0,00	0,00	0,00	723,40	723,40	#DIV/0!	723,40	0,00	-723,40
602	Edificios y otras construcciones	139.283,61	1197.828,34	1337.111,95	862.398,91	804.295,42	60,15%	380.936,50	423.358,92	532.816,53
603	Maquinaría, instalación y utillaje	238.036,35	11481,00	249.517,35	174.341,64	173.574,96	69,56%	112.577,56	60.997,40	75.942,39
604	Materiales de transporte	17.174,98	-8.587,49	8.587,49	0,00	0,00	0,00%	0,00	0,00	8.587,49
605	Mobiliario y enseres	13.193,82	0,00	13.193,82	60.463,85	58.273,35	44167%	37.119,32	21.154,03	-45.079,53
606	Equipos para procesos de información	72.288,80	5.000,00	77.288,80	16.740,13	16.740,13	2166%	15.608,78	1131,35	60.548,67
609	Inmovilizado Inmaterial	320.894,17	-4.438,70	316.455,47	71994,82	71994,82	22,75%	605,00	71389,82	244.460,65
740	A Empresas Públicas y otros Entes Públicos	25.000,00	1065.000,00	1090.000,00	1089.900,13	1089.900,13	99,99%	1089.900,13	0,00	99,87
760	A Corporaciones Locales	0,00	6.185.959,30	6.185.959,30	5.212.946,15	5.212.946,15	84,27%	2.219.051,95	2.993.894,20	973.013,15
770	A Empresas Privadas	44.460.065,00	-22.825.474,68	21.634.590,32	20.649.013,99	20.611.065,33	95,27%	2.094.019,77	18.517.045,56	1023.524,99
780	A familias e instituciones sin fines de lucro	0,00	300.000,00	300.000,00	300.000,00	300.000,00	100,00%	300.000,00	0,00	0,00
	<b>Total general 2024</b>	<b>59.306.723,64</b>	<b>-14.890.416,07</b>	<b>44.416.307,57</b>	<b>38.103.120,54</b>	<b>37.817.365,68</b>	<b>85,14%</b>	<b>14.562.680,35</b>	<b>23.254.685,33</b>	<b>6.598.941,89</b>

FIRMADO ELECTRÓNICAMENTE por Daniel Rey Saura, Director/a Gerente, INSTITUTO ARAGONÉS DE FOMENTO el 19/05/2025. Documento verificado en el momento de la firma y verificable a través de la dirección https://mia.aragon.es/documentos con CSV CSVMB19WTX31A180XFLL.



INSTITUTO ARAGONÉS DE FOMENTO

5.1 LIQUIDACIÓN DEL PRESUPUESTO DE GASTOS EJERCICIO 2023										
5.1.3 POR CONCEPTOS										
CONCEPTO	DESCRIPCIÓN	CRÉDITOS PRESUPUESTARIOS			GASTOS COMPROMETIDOS	OBLIGACIONES RECONOCIDAS NETAS	PORCENTAJE EJECUCION (ORN/CD)	PAGOS	OBLIG. PTES. DE PAGO A 31 DIC.	REMANENTES DE CRÉDITO
		INICIALES	MODIFICACIONES	DEFINITIVOS						
101	Retrib.basic y otras rem. SGT, DG y asimilados	76.711,62	0,00	76.711,62	64.736,95	64.736,95	84,39%	64.736,95	0,00	11974,67
130	Laboral fijo	1760.937,16	218.820,28	1979.757,44	1719.965,09	1719.965,09	86,88%	1719.965,09	0,00	259.792,35
131	Laboral Eventual	169.089,14	138.717,06	307.806,20	286.396,93	286.396,93	93,04%	286.396,93	0,00	21409,27
160	Cuotas Sociales	602.265,52	111.125,98	713.391,50	567.413,22	567.413,22	79,54%	567.413,22	0,00	145.978,28
162	Gastos sociales de Personal Laboral	29.000,00	0,00	29.000,00	21355,96	21355,96	73,64%	21355,96	0,00	7.644,04
202	Arendamientos de edificios y otras construcciones	3.000,00	0,00	3.000,00	1662,00	1662,00	55,40%	1662,00	0,00	1338,00
205	Arendamientos de mobiliario y enseres	28.000,00	0,00	28.000,00	27.289,09	27.289,09	97,46%	27.289,09	0,00	710,91
209	Arendamientos de otro inmovilizado material	160	0,00	160,00	1067,10	1067,10	666,94%	1067,10	0,00	-907,10
212	Rep. y conservación edificios y otras construcc. Rep. y conserv.	100.000,00	0,00	100.000,00	79.460,28	78.976,28	78,98%	75.108,96	3.867,32	21023,72
213	maquinaria, instalaciones, utillaje	100.000,00	0,00	100.000,00	88.945,82	77.530,66	77,53%	34.270,88	43.259,78	22.469,34
215	Reparación y conservación de mobiliario y enseres	5.000,00	0,00	5.000,00	1358,81	1358,81	27,18%	1358,81	0,00	3.641,19
220	Material de oficina	6.463,00	0,00	6.463,00	9.709,71	9.709,71	150,24%	7.865,16	1.844,55	-3.246,71
221	Suministros	33.200,00	0,00	33.200,00	28.779,05	27.872,95	83,95%	25.663,28	2.209,67	5.327,05
222	Comunicaciones	13.700,00	0,00	13.700,00	7.973,53	7.973,53	58,20%	6.484,69	1.488,84	5.726,47
223	Transporte	16.000,00	-12.646,20	3.353,80	194,31	194,08	5,79%	142,24	51,84	3.159,72
224	Primas de seguros	13.500,00	-11.240,34	2.259,66	5.004,01	5.004,01	221,45%	5.004,01	0,00	-2.744,35
225	Tributos	17.108,179	0,00	17.108,179	159.496,63	159.407,34	93,18%	159.407,34	0,00	11674,45
226	Gastos diversos	779.177,59	874.553,57	1.653.731,16	1.037.167,93	1.035.917,45	62,64%	392.557,78	643.359,67	617.813,71
227	Trabajos realizados por otras empresas	2.288.084,22	979.410,39	3.267.494,61	1.054.672,64	1.014.501,76	310,5%	463.112,14	551.389,62	2.252.992,85
231	Locomoción	2.200,00	0,00	2.200,00	139,32	139,32	6,33%	139,32	0,00	2.060,68
233	Gastos a través de agencias de viaje	36.915,43	0,00	36.915,43	21.608,09	15.910,92	43,10%	15.630,86	280,06	21004,51
239	Otras indemnizaciones	7.680,00	0,00	7.680,00	5.114,23	5.114,23	66,59%	5.114,23	0,00	2.565,77
250	Gastos en pruebas selectivas	30.000,00	0,00	30.000,00	0,00	0,00	0,00%	0,00	0,00	30.000,00
<b>total parcial 1</b>		<b>6.272.165,47</b>	<b>2.298.740,74</b>	<b>8.570.906,21</b>	<b>5.189.510,70</b>	<b>5.129.497,39</b>	<b>59,85%</b>	<b>3.881.746,04</b>	<b>1.247.751,35</b>	<b>3.441.408,82</b>





2024

INSTITUTO ARAGONÉS DE FOMENTO

5.1 LIQUIDACIÓN DEL PRESUPUESTO DE GASTOS EJERCICIO 2023										
5.1.3 POR CONCEPTOS										
CONCEPTO	DESCRIPCIÓN	CRÉDITOS PRESUPUESTARIOS			GASTOS COMPROMETIDOS	OBLIGACIONES RECONOCIDAS NETAS	PORCENTAJE EJECUCION (ORN/CD)	PAGOS	OBLIG. PTES. DE PAGO A 31 DIC.	REMANENTES DE CRÉDITO
		INICIALES	MODIFICACIONES	DEFINITIVOS						
	<b>total parcial 1</b>	<b>6.272.165,47</b>	<b>2.298.740,74</b>	<b>8.570.906,21</b>	<b>5.189.510,70</b>	<b>5.129.497,39</b>	<b>59,40%</b>	<b>3.881.746,04</b>	<b>1.247.751,35</b>	<b>3.441.408,82</b>
251	Gastos de realización de cursos	941.500,00	2.227.372,07	3.168.872,07	453.962,51	451.212,51	14,24%	169.653,23	281.559,28	2.717.659,56
352	Intereses de demora	5.000,00	0	5.000,00	314,5	314,5	6,29%	314,5	0,00	4.685,50
359	Otros gastos financieros	2.000,00	0	2.000,00	400,86	400,86	20,04%	400,86	0,00	1.599,14
440	A Empresas Públicas y otros Entes Públicos	4.535.500,00	0,00	4.535.500,00	4.482.510,22	4.482.510,22	98,83%	4.482.510,22	0,00	52.989,78
460	A Corporaciones Locales	20.000,00	0	20.000,00	20.000,00	20.000,00	100,00%	20.000,00	0,00	0,00
470	A Empresas Privadas	778.500,00	0	778.500,00	428.389,81	383.948,78	49,32%	383.948,78	0,00	394.551,22
480	A familias e instituciones sin fines de lucro	248.072,00	0	248.072,00	233.072,00	229.457,27	92,50%	209.457,27	20.000,00	18.614,73
600	Terrenos y bienes naturales	103025	500000	603.025,00	339.628,14	338.588,84		322.329,85	16.258,99	264.436,16
602	Edificios y otras construcciones	45.000,00	2.509.912,59	2.554.912,59	2.687.398,65	2.687.398,65	105,19%	2.671.449,10	15.949,55	-132.486,06
603	Maquinaria, instalación y utillaje	30.000,00	15.000,00	45.000,00	44.975,85	44.975,85	99,95%	44.975,85	0,00	24,15
605	Mobiliario y enseres	9.000,00	13421,71	22.421,71	19.680,67	19.680,67	87,78%	18.471,47	1.209,20	2.741,04
606	Equipos para procesos de información	77.626,00	619739	697.365,00	31.557,74	31.557,74	4,53%	23.681,41	7.876,33	665.807,26
609	Inmovilizado Inmaterial	0	681569,83	681.569,83	521.430,46	521.430,46		8.715,04	512.715,42	160.139,37
740	A Empresas Públicas y otros Entes Públicos	692.000,00	487.969,82	1.179.969,82	1.175.000,00	1.175.000,00	99,58%	1.175.000,00	0,00	4.969,82
760	A Corporaciones Locales	3891462,48	-730.434,96	3.161.027,52	1.734.014,39	1.715.705,97	54,28%	1.715.705,96	0,01	1.445.321,55
770	A Empresas Privadas	18.061.581,16	5.200.000,00	23.261.581,16	2.769.201,27	2.625.939,72	11,29%	2.579.433,64	46.506,08	20.635.641,44
780	A familias e instituciones sin fines de lucro	300000	-198.726,95	101.273,05	0,00	0,00	0,00%	0,00	0,00	101.273,05
801		0,00	1515217,48	1.515.217,48	0	0	0,00%	0	0,00	1.515.217,48
912	Amort. préstamos l/plazo con Entes Sector Público	43304,15	0	43.304,15	43.304,15	43.304,15		43.304,15	0,00	0,00
	<b>Total general 2023</b>	<b>36.055.736,26</b>	<b>15.139.781,33</b>	<b>51.195.517,59</b>	<b>20.174.351,92</b>	<b>19.900.923,58</b>	<b>38,87%</b>	<b>17.751.097,37</b>	<b>2.149.826,21</b>	<b>31.294.594,01</b>



2024

### INSTITUTO ARAGONÉS DE FOMENTO

5.1 LIQUIDACIÓN DEL PRESUPUESTO DE GASTOS DEL EJERCICIO 2024										
5.1.4 POR PARTIDAS PRESUPUESTARIAS										
PARTIDA PRESUP.	DESCRIPCIÓN	CRÉDITOS PRESUPUESTARIOS			GASTOS COMPROMETIDOS	OBLIGACIONES RECONOCIDAS NETAS	PORCENTAJE EJECUCION (ORN/CD)	PAGOS	OBLIG. PTES. DE PAGO A 31 DIC.	REMANENTES DE CRÉDITO
		INICIALES	MODIFICACIONES	DEFINITIVOS						
10100/91002	Retribuciones básicas de SGT, DG y asimilados	14.227,80	0,00	14.227,80	22.544,18	22.544,18	158,45%	22.544,18	0,00	-8.316,38
10100/91002	Complemento de destino de SGT, DG y asimilados	16.047,24	0,00	16.047,24	19.837,52	19.837,52	123,62%	19.837,52	0,00	-3.790,28
101002/91002	Complemento específico de SGT, DG y asimilados	39.311,88	0,00	39.311,88	40.529,01	40.529,01	103,10%	40.529,01	0,00	-1217,13
101006/91002	Pagas extraordinarias de SGT, DG y asimilados	0,00	0,00	0,00	6.149,11	6.149,11	#DIV/0!	6.149,11	0,00	-6.149,11
130000/91002	Salario base de Personal Laboral Fijo	952.127,88	15.000,00	967.127,88	900.641,94	900.641,94	93,13%	900.641,94	0,00	66.485,94
130001/91002	Antigüedad de Personal Laboral Fijo	89.235,00	0,00	89.235,00	82.631,96	82.631,96	92,60%	82.631,96	0,00	6.603,04
130002/91002	Pagas extraordinarias de Personal Laboral Fijo	233.911,96	0,00	233.911,96	225.288,51	225.288,51	96,31%	225.288,51	0,00	8.623,45
130003/91002	Otras remuneraciones de Personal Laboral Fijo	358.695,14	0,00	358.695,14	425.582,92	425.582,92	118,65%	425.582,92	0,00	-66.887,78
130009/91002	O. remuneraciones complement Personal Laboral Fijo	179.581,68	0,00	179.581,68	178.089,01	178.089,01	99,17%	178.089,01	0,00	1.492,67
131000/11202	Salario base de Personal Laboral Eventual	14.875,31	0,00	14.875,31	9.255,74	9.255,74	62,22%	9.255,74	0,00	5.619,57
131000/19015	Salario base de Personal Laboral Eventual	0,00	77.817,36	77.817,36	48.632,25	48.632,25	62,50%	48.632,25	0,00	29.185,11
131000/32442	Salario base de Personal Laboral Eventual	0,00	26.744,66	26.744,66	25.152,03	25.152,03	94,05%	25.152,03	0,00	1.592,63
131000/32450	Salario base de Personal Laboral Eventual	77.817,36	-77.817,36	0,00	0,00	0,00	#DIV/0!	0,00	0,00	0,00
131000/32451	Salario base de Personal Laboral Eventual	29.285,76	0,00	29.285,76	13.297,65	13.297,65	45,41%	13.297,65	0,00	15.988,11
131000/39403	Salario base de Personal Laboral Eventual	44.078,54	-34.910,04	9.168,50	9.168,50	9.168,50	100,00%	9.168,50	0,00	0,00
131000/39405	Salario base de Personal Laboral Eventual	24.496,85	8.115,00	32.611,85	31.368,19	31.368,19	96,19%	31.368,19	0,00	1.243,66
131000/91001	Salario base de Personal Laboral Eventual	109.277,58	6.161,63	115.439,21	60.653,20	60.653,20	52,54%	60.653,20	0,00	54.786,01
131000/91002	Salario base de Personal Laboral Eventual	205.616,95	0,00	205.616,95	82.881,74	82.881,74	40,31%	82.881,74	0,00	122.735,21
131001/11202	Otras remuneraciones de Personal Laboral Eventual	0,00	0,00	0,00	4.465,37	4.465,37	#DIV/0!	4.465,37	0,00	-4.465,37
131001/19015	Otras remuneraciones de Personal Laboral Eventual	0,00	65.105,05	65.105,05	34.442,51	34.442,51	52,90%	34.442,51	0,00	30.662,54
131001/32442	Otras remuneraciones de Personal Laboral Eventual	0,00	4.009,37	4.009,37	5.444,05	5.444,05	135,78%	5.444,05	0,00	-1.434,68
<b>Total parcial 1:</b>		<b>2.388.586,93</b>	<b>90.225,67</b>	<b>2.478.812,60</b>	<b>2.226.055,39</b>	<b>2.226.055,39</b>	<b>89,80%</b>	<b>2.226.055,39</b>	<b>0,00</b>	<b>252.757,21</b>



2024

### INSTITUTO ARAGONÉS DE FOMENTO

5.1 LIQUIDACIÓN DEL PRESUPUESTO DE GASTOS DEL EJERCICIO 2024										
5.1.4 POR PARTIDAS PRESUPUESTARIAS										
PARTIDA PRESUP.	DESCRIPCIÓN	CRÉDITOS PRESUPUESTARIOS			GASTOS COMPROMETIDOS	OBLIGACIONES RECONOCIDAS NETAS	PORCENTAJE EJECUCION (ORN/CD)	PAGOS	OBLIG. PTES. DE PAGO A 31 DIC.	REMANENTES DE CRÉDITO
		INICIALES	MODIFICACIONES	DEFINITIVOS						
<b>Total parcial 1:</b>		<b>2.388.586,93</b>	<b>90.225,67</b>	<b>2.478.812,60</b>	<b>2.226.055,39</b>	<b>2.226.055,39</b>	<b>89,80%</b>	<b>2.226.055,39</b>	<b>0,00</b>	<b>252.757,21</b>
13100132450	Otras remuneraciones de Personal Laboral Eventual	65.105,05	-65.105,05	0,00	0,00	0,00	#DIV/0!	0,00	0,00	0,00
13100132451	Otras remuneraciones de Personal Laboral Eventual	12.341,70	0,00	12.341,70	3.276,84	3.276,84	26,55%	3.276,84	0,00	9.064,86
13100139405	Otras remuneraciones de Personal Laboral Eventual	0,00	0,00	0,00	1243,66	1243,66	#DIV/0!	1243,66	0,00	-1243,66
13100191001	Otras remuneraciones de Personal Laboral Eventual	21776,42	1336,46	23.112,88	32.161,77	32.161,77	139,15%	32.161,77	0,00	-9.048,89
13100191002	Otras remuneraciones de Personal Laboral Eventual	4.520,11	0,00	4.520,11	26.506,35	26.506,35	586,41%	26.506,35	0,00	-21986,24
160000/11202	Seguridad social	4.767,54	0,00	4.767,54	4.552,63	4.552,63	95,49%	4.552,63	0,00	214,91
160000/19015	Seguridad social	0,00	43.726,98	43.726,98	25.617,79	25.617,79	58,59%	25.617,79	0,00	18.109,19
160000/32442	Seguridad social	0,00	10.110,59	10.110,59	10.028,30	10.028,30	99,19%	10.028,30	0,00	82,29
160000/32450	Seguridad social	43.726,98	-43.726,98	0,00	0,00	0,00	#DIV/0!	0,00	0,00	0,00
160000/32451	Seguridad social	13.341,60	0,00	13.341,60	5.399,88	5.399,88	40,47%	5.399,88	0,00	7.941,72
160000/39403	Seguridad social	14.127,17	-10.648,01	3.479,16	3.479,16	3.479,16	100,00%	3.479,16	0,00	0,00
160000/39405	Seguridad social	8.145,20	2.598,10	10.743,30	10.743,30	10.743,30	100,00%	10.743,30	0,00	0,00
160000/91001	Seguridad social	42.560,93	2.496,86	45.057,79	25.060,52	25.060,52	55,62%	25.060,52	0,00	19.997,27
160000/91002	Seguridad social	644.310,67	-34.760,00	609.550,67	577.184,47	577.184,47	94,69%	577.184,47	0,00	32.366,20
162000/91002	Formación y perfeccionamiento de Personal Laboral	12.000,00	0,00	12.000,00	5.468,29	5.468,29	45,57%	5.168,29	300,00	6.531,71
162009/91002	Otros gastos sociales de Personal Laboral	76.648,83	0,00	76.648,83	12.463,18	12.463,18	16,26%	12.463,18	0,00	64.185,65
162110/91002	Formación Profesional para el Empleo. FUNDAE	0,00	0,00	0,00	896,50	896,50	#DIV/0!	896,50	0,00	-896,50
202000/19015	Arrendamientos de edificios y otras construcciones	0,00	0,00	0,00	11011,00	11011,00	#DIV/0!	9.438,00	1573,00	-11011,00
202000/91002	Arrendamientos de edificios y otras construcciones	2.000,00	0,00	2.000,00	1722,65	1722,60	86,13%	1722,60	0,00	277,40
205000/91002	Arrendamientos de mobiliario y enseres	27.000,00	0,00	27.000,00	0,00	0,00	0,00%	0,00	0,00	27.000,00
209000/91002	Arrendamientos de otro inmovilizado material	150,00	0,00	150,00	143,56	143,56	95,71%	143,56	0,00	6,44
<b>Total parcial 2:</b>		<b>3.381.109,13</b>	<b>-3.745,38</b>	<b>3.377.363,75</b>	<b>2.983.015,24</b>	<b>2.983.015,19</b>	<b>88,32%</b>	<b>2.981.142,19</b>	<b>1.873,00</b>	<b>394.348,56</b>



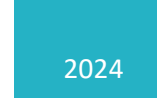
2024

### INSTITUTO ARAGONÉS DE FOMENTO

5.1 LIQUIDACIÓN DEL PRESUPUESTO DE GASTOS DEL EJERCICIO 2024										
5.1.4 POR PARTIDAS PRESUPUESTARIAS										
PARTIDA PRESUP.	DESCRIPCIÓN	CRÉDITOS PRESUPUESTARIOS			GASTOS COMPROMETIDOS	OBLIGACIONES RECONOCIDAS NETAS	PORCENTAJE EJECUCION (ORN/CD)	PAGOS	OBLIG. PTES. DE PAGO A 31 DIC.	REMANENTES DE CRÉDITO
		INICIALES	MODIFICACIONES	DEFINITIVOS						
<b>Total parcial 2:</b>		<b>3.381.109,13</b>	<b>-3.745,38</b>	<b>3.377.363,75</b>	<b>2.983.015,24</b>	<b>2.983.015,19</b>	<b>88,32%</b>	<b>2.981.142,19</b>	<b>1.873,00</b>	<b>394.348,56</b>
22000/91002	Rep. y conservación edificios y otras construcc.	100.000,00	30.017,52	130.017,52	78.726,57	78.726,57	60,55%	62.950,90	15.775,67	51290,95
22000/91002	Rep. y conserv. maquinaria, instalaciones, utillaje	104.217,46	0,00	104.217,46	136.931,02	136.500,30	130,98%	88.595,79	47.904,51	-32.282,84
225000/91002	Reparación y conservación de mobiliario y enseres	5.000,00	-1000,00	4.000,00	0,00	0,00	0,00%	0,00	0,00	4.000,00
220004/91015	Material informático	0,00	0,00	0,00	135,87	135,87	#DIV/0!	135,87	0,00	-135,87
220004/91002	Material informático	4.100,00	0,00	4.100,00	4.138,74	4.137,28	100,97%	4.137,28	0,00	-37,28
220009/91015	Otro material de oficina	0,00	0,00	0,00	785,94	785,94	#DIV/0!	0,00	785,94	-785,94
220009/91002	Otro material de oficina	3.500,00	0,00	3.500,00	3.018,57	3.018,57	86,24%	2.941,47	77,10	481,43
221000/91002	Energía eléctrica	31000,00	0,00	31000,00	26.341,21	17.957,08	57,93%	16.698,21	1258,87	13.042,92
221001/91002	Agua	2.100,00	0,00	2.100,00	2.050,73	1.691,39	80,54%	1.669,19	22,20	408,61
221003/91002	Combustibles	11000,00	0,00	11000,00	5.500,00	4.726,95	42,97%	3.862,88	864,07	6.273,05
221004/91002	Vestuario	1000,00	-1000,00	0,00	0,00	0,00	#DIV/0!	0,00	0,00	0,00
221009/91002	Otros suministros	1000,00	0,00	1000,00	326,70	326,70	32,67%	326,70	0,00	673,30
222000/91002	Telefónicas	10.000,00	-2.000,00	8.000,00	8.000,00	7.121,80	89,02%	7.121,80	0,00	878,20
222001/91002	Postales	4.000,00	0,00	4.000,00	3.516,92	3.508,23	87,71%	1.157,22	2.351,01	491,77
223000/91002	Transporte	1500,00	-9.179,72	-7.679,72	1000,00	745,63	-9,71%	563,79	181,84	-8.425,35
224003/91002	Otros riesgos	22.762,54	-17.762,54	5.000,00	5.020,92	5.020,92	100,42%	5.020,92	0,00	-20,92
225000/91002	Tributos locales	1258,82	0,00	1258,82	941,45	891,38	70,81%	891,38	0,00	367,44
225002/91002	Tributos estatales	4.424,30	0,00	4.424,30	0,00	0,00	0,00%	0,00	0,00	4.424,30
225003/91002	Impuesto sobre bienes inmuebles	172.640,26	0,00	172.640,26	176.159,00	176.159,00	102,04%	168.717,14	7.441,86	-3.518,74
226000/91002	Cánones	33.005,42	0,00	33.005,42	32.288,59	32.288,59	97,83%	32.288,59	0,00	716,83
226001/91002	Atenciones protocolarias y representativas	6.000,00	0,00	6.000,00	910,20	910,20	15,17%	910,20	0,00	5.089,80
<b>Total parcial 3:</b>		<b>3.899.617,93</b>	<b>-4.670,12</b>	<b>3.894.947,81</b>	<b>3.468.807,67</b>	<b>3.457.667,59</b>	<b>88,77%</b>	<b>3.379.131,52</b>	<b>78.536,07</b>	<b>437.280,22</b>



FIRMADO ELECTRÓNICAMENTE por Daniel Rey Saura, Director/a Gerente. INSTITUTO ARAGONÉS DE FOMENTO el 19/05/2025.  
Documento verificado en el momento de la firma y verificable a través de la dirección <https://mia.aragon.es/documentos con CSV CSVMB19WTX3JA180XFIL>.





2024

INSTITUTO ARAGONÉS DE FOMENTO

5.1 LIQUIDACIÓN DEL PRESUPUESTO DE GASTOS DEL EJERCICIO 2024										
5.1.4 POR PARTIDAS PRESUPUESTARIAS										
PARTIDA PRESUP.	DESCRIPCIÓN	CRÉDITOS PRESUPUESTARIOS			GASTOS COMPROMETIDOS	OBLIGACIONES RECONOCIDAS NETAS	PORCENTAJE EJECUCION (ORN/CD)	PAGOS	OBLIG. PTES. DE PAGO A 31 DIC.	REMANENTES DE CRÉDITO
		INICIALES	MODIFICACIONES	DEFINITIVOS						
	<b>Total parcial 3:</b>	<b>3.899.617,93</b>	<b>-4.670,12</b>	<b>3.894.947,81</b>	<b>3.468.807,67</b>	<b>3.457.667,59</b>	<b>88,77%</b>	<b>3.379.131,52</b>	<b>78.536,07</b>	<b>437.280,22</b>
226002/1202	Gastos de divulgación y promoción	68.800,39	-11.796,45	57.003,94	57.003,94	57.003,94	100,00%	57.003,94	0,00	0,00
226002/19012	Gastos de divulgación y promoción	12.250,00	0,00	12.250,00	10.309,20	10.309,20	84,16%	10.309,20	0,00	1940,80
226002/19015	Gastos de divulgación y promoción	0,00	25.000,00	25.000,00	0,00	0,00	0,00%	0,00	0,00	25.000,00
226002/32442	Gastos de divulgación y promoción	72.250,00	-22.500,00	49.750,00	39.738,35	39.738,35	79,88%	27.928,77	11809,58	10.011,65
226002/32451	Gastos de divulgación y promoción	0,00	0,00	0,00	0,00	0,00	#¡DIV/0!	0,00	0,00	0,00
226002/91001	Gastos de divulgación y promoción	123.200,58	-37.694,67	85.505,91	85.505,91	85.505,91	100,00%	85.505,91	0,00	0,00
226002/91002	Gastos de divulgación y promoción	181.200,00	64.320,00	245.520,00	243.703,46	243.703,45	99,26%	141.889,78	101.813,67	1816,55
226002/91324	Gastos de divulgación y promoción	0,00	13.025,00	13.025,00	12.937,79	12.937,79	99,33%	9.309,59	3.628,20	87,21
226003/91002	Jurídicos, Contenciosos	407,00	0,00	407,00	261,38	261,38	64,22%	261,38	0,00	145,62
226005/19012	Reuniones y conferencias	15.000,00	0,00	15.000,00	1.149,50	1.149,50	7,66%	1.149,50	0,00	13.850,50
226005/19015	Reuniones y conferencias	0,00	145.000,00	145.000,00	104.156,41	104.156,41	71,83%	104.156,41	0,00	40.843,59
226005/32442	Reuniones y conferencias	50.625,00	-26.755,00	23.870,00	10.658,23	10.482,93	43,92%	0,00	10.482,93	13.387,07
226005/91001	Reuniones y conferencias	11.875,00	-11.875,00	0,00	0,00	0,00	#¡DIV/0!	0,00	0,00	0,00
226005/91002	Reuniones y conferencias	327.000,00	96.000,00	423.000,00	414.479,80	404.229,68	95,56%	174.775,57	229.454,11	18.770,32
226005/91324	Reuniones y conferencias	0,00	3.960,00	3.960,00	3.282,89	3.266,35	82,48%	0,00	3.266,35	693,65
226006/91002	Gastos de funcionamiento de Tribunal con Jurado	10.000,00	0,00	10.000,00	0,00	0,00	0,00%	0,00	0,00	10.000,00
226009/32442	Otros gastos diversos	0,00	0,00	0,00	36,30	36,30	#¡DIV/0!	36,30	0,00	-36,30
226009/91002	Otros gastos diversos	58.484,44	-18.000,00	40.484,44	67.289,03	61.852,14	152,78%	46.842,35	15.009,79	-21.367,70
227000/91002	Limpieza y aseo	48.000,00	0,00	48.000,00	46.760,36	43.454,89	90,53%	35.030,38	8.424,51	4.545,11
227001/91002	Seguridad	4.923,48	0,00	4.923,48	1.500,00	655,01	13,30%	655,01	0,00	4.268,47
227006/1202	Estudios y trabajos técnicos	262.521,13	-28.938,08	233.583,05	233.583,05	233.583,05	100,00%	233.583,05	0,00	0,00
	<b>Total parcial 4:</b>	<b>5.146.154,95</b>	<b>185.075,68</b>	<b>5.331.230,63</b>	<b>4.801.163,27</b>	<b>4.769.993,87</b>	<b>89,47%</b>	<b>4.307.568,66</b>	<b>462.425,21</b>	<b>561.236,76</b>



2024

### INSTITUTO ARAGONÉS DE FOMENTO

5.1 LIQUIDACIÓN DEL PRESUPUESTO DE GASTOS DEL EJERCICIO 2024										
5.1.4 POR PARTIDAS PRESUPUESTARIAS										
PARTIDA PRESUP.	DESCRIPCIÓN	CRÉDITOS PRESUPUESTARIOS			GASTOS COMPROMETIDOS	OBLIGACIONES RECONOCIDAS NETAS	PORCENTAJE EJECUCION (ORN/CD)	PAGOS	OBLIG. PTES. DE PAGO A 31 DIC.	REMANENTES DE CRÉDITO
		INICIALES	MODIFICACIONES	DEFINITIVOS						
<b>Total parcial 4:</b>		<b>5.146.154,95</b>	<b>185.075,68</b>	<b>5.331.230,63</b>	<b>4.801.163,27</b>	<b>4.769.993,87</b>	<b>89,47%</b>	<b>4.307.568,66</b>	<b>462.425,21</b>	<b>561.236,76</b>
227006/14210	Estudios y trabajos técnicos	142.721,04	0,00	142.721,04	24.944,15	24.944,15	17,48%	24.944,15	0,00	117.776,89
227006/14213	Estudios y trabajos técnicos	10.500,00	0,00	10.500,00	0,00	0,00	0,00%	0,00	0,00	10.500,00
227006/19012	Estudios y trabajos técnicos	45.122,00	0,00	45.122,00	9.481,98	9.481,98	21,01%	1.452,00	8.029,98	35.640,02
227006/19015	Estudios y trabajos técnicos	0,00	275.000,00	275.000,00	106.729,26	35.949,10	13,07%	28.196,63	7.752,47	239.050,90
227006/32442	Estudios y trabajos técnicos	742.622,00	-580.268,21	162.353,79	139.715,99	139.715,99	86,06%	63.572,15	76.143,84	22.637,80
227006/32450	Estudios y trabajos técnicos	450.000,00	-450.000,00	0,00	0,00	0,00	#DIV/0!	0,00	0,00	0,00
227006/32451	Estudios y trabajos técnicos	295.030,94	0,00	295.030,94	29.800,00	29.800,00	10,10%	29.800,00	0,00	265.230,94
227006/91001	Estudios y trabajos técnicos	630.781,69	-263.803,96	366.977,73	358.845,52	358.845,52	97,78%	358.845,52	0,00	8.132,21
227006/91002	Estudios y trabajos técnicos	684.700,00	176.048,26	860.748,26	779.739,53	729.562,26	84,76%	378.126,65	351.435,61	131.186,00
227006/91324	Estudios y trabajos técnicos	0,00	55.542,39	55.542,39	39.476,77	39.476,77	71,08%	18.669,43	20.807,34	16.065,62
227009/91002	Otros trabajos realizados por otras empresas	114.500,15	-15.018,34	99.481,81	91.704,51	91.520,28	92,00%	80.754,62	10.765,66	7.961,53
227010/91002	Mant. Infraestructuras y Servicios de Telecomunic.	13.200,00	0,00	13.200,00	8.874,31	8.874,31	67,23%	8.677,56	196,75	4.325,69
231000/91002	Locomoción	1.000,00	0,00	1.000,00	0,00	0,00	0,00%	0,00	0,00	1.000,00
233000/14213	Gasto a través de agencias de viaje	2.940,00	0,00	2.940,00	758,98	758,98	25,82%	758,98	0,00	2.181,02
233000/19012	Gastos a través de agencias de viaje	0,00	0,00	0,00	967,19	967,19	#DIV/0!	967,19	0,00	-967,19
233000/91001	Gasto a través de agencias de viaje	1.260,00	0,00	1.260,00	325,26	325,26	25,81%	325,26	0,00	934,74
233000/91002	Gasto a través de agencias de viaje	10.000,00	0,00	10.000,00	5.256,51	5.254,51	52,55%	5.254,51	0,00	4.745,49
233000/91324	Gastos a través de agencias de viaje	0,00	94,50	94,50	0,00	0,00	0,00%	0,00	0,00	94,50
239000/91002	Otras indemnizaciones	4.000,00	0,00	4.000,00	5.908,14	5.908,14	147,70%	5.650,65	257,49	-1.908,14
250000/19015	Gasto en pruebas selectivas	0,00	0,00	0,00	8.978,20	8.978,20	#DIV/0!	8.978,20	0,00	-8.978,20
250000/91002	Gasto en pruebas selectivas	25.000,00	0,00	25.000,00	798,60	798,60	3,19%	798,60	0,00	24.201,40
<b>Total parcial 5:</b>		<b>8.319.532,77</b>	<b>-617.329,68</b>	<b>7.702.203,09</b>	<b>6.413.468,17</b>	<b>6.261.155,11</b>	<b>81,29%</b>	<b>5.323.340,76</b>	<b>937.814,35</b>	<b>1.441.047,98</b>

FIRMADO ELECTRÓNICAMENTE por Daniel Rey Saura, Director/a Gerente. INSTITUTO ARAGONÉS DE FOMENTO el 19/05/2025. Documento verificado en el momento de la firma y verificable a través de la dirección <https://mia.aragon.es/documentos> con CSV CSVMB19WMTX31A180XFLL.



IAF

2024

INSTITUTO ARAGONÉS DE FOMENTO

5.1 LIQUIDACIÓN DEL PRESUPUESTO DE GASTOS DEL EJERCICIO 2024										
5.1.4 POR PARTIDAS PRESUPUESTARIAS										
PARTIDA PRESUP.	DESCRIPCIÓN	CRÉDITOS PRESUPUESTARIOS			GASTOS COMPROMETIDOS	OBLIGACIONES RECONOCIDAS NETAS	PORCENTAJE EJECUCION (ORN/CD)	PAGOS	OBLIG. PTES. DE PAGO A 31 DIC.	REMANENTES DE CRÉDITO
		INICIALES	MODIFICACIONES	DEFINITIVOS						
<b>Total parcial 5:</b>		<b>8.319.532,77</b>	<b>-617.329,68</b>	<b>7.702.203,09</b>	<b>6.413.468,17</b>	<b>6.261.155,11</b>	<b>81,29%</b>	<b>5.323.340,76</b>	<b>937.814,35</b>	<b>1.441.047,98</b>
251003/1202	Realización de cursos de formación externa	152.592,02	-16.820,44	135.771,58	135.771,58	135.771,58	100,00%	135.771,58	0,00	0,00
251003/19012	Realización de cursos de formación externa	0,00	0,00	0,00	3.630,00	3.630,00	#DIV/0!	3.630,00	0,00	-3.630,00
251003/32442	Realización de cursos de formación externa	168.750,00	-96.750,00	72.000,00	61.558,47	61.558,47	85,50%	22.500,56	39.057,91	10.441,53
251003/32451	Realización de cursos de formación externa	2.000.000,00	0,00	2.000.000,00	29.380,00	29.380,00	147%	29.380,00	0,00	1970.620,00
251003/91001	Realización de cursos de formación externa	285.138,02	-81480,65	203.657,37	203.657,37	203.657,37	100,00%	203.657,37	0,00	0,00
251003/91002	Realización de cursos de formación externa	342.050,00	0,00	342.050,00	141695,27	141695,27	4143%	140.815,27	880,00	200.354,73
251003/91324	Realización de cursos de formación externa	0,00	31253,80	31253,80	26.689,28	26.689,28	85,40%	13.670,00	13.019,28	4.564,52
352000/91002	Intereses de demora	3.000,00	0,00	3.000,00	726,53	726,53	24,22%	726,53	0,00	2.273,47
359000/91002	Otros gastos de depósitos, fianzas y avales	1.000,00	0,00	1.000,00	0,00	0,00	0,00%	0,00	0,00	1.000,00
440060/91002	Fundación Conjunto Paleontológico de Teruel	180.000,00	0,00	180.000,00	180.000,00	180.000,00	100,00%	180.000,00	0,00	0,00
440112/91002	Transferencia al Parque Tecnológico Walqa	846.000,00	0,00	846.000,00	846.000,00	846.000,00	100,00%	846.000,00	0,00	0,00
440248/91002	Fundación Comarca Campo Daroca	66.600,00	0,00	66.600,00	66.600,00	66.600,00	100,00%	66.600,00	0,00	0,00
440250/91002	Fundación Emprender en Aragón	350.000,00	0,00	350.000,00	350.000,00	350.000,00	100,00%	350.000,00	0,00	0,00
440251/91002	Fundación Moto Engineering	80.000,00	0,00	80.000,00	80.000,00	80.000,00	100,00%	80.000,00	0,00	0,00
440252/91002	Parque Tecnológico del Motor de Aragón	330.000,00	0,00	330.000,00	330.000,00	330.000,00	100,00%	330.000,00	0,00	0,00
440254/91002	Apoyo instalación en viveros empresas y P. Tec.	28.552,10	-28.552,10	0,00	0,00	0,00	#DIV/0!	0,00	0,00	0,00
440257/91002	Transf. Fundación Centro Astronómico Aragonés	85.000,00	0,00	85.000,00	85.000,00	85.000,00	100,00%	85.000,00	0,00	0,00
440341/91002	Comunidad de bienes IAF- Ayuntamiento de Calatayud	0,00	13.710,00	13.710,00	13.160,97	13.160,97	96,00%	0,00	13.160,97	549,03
470131/91002	Apoyo I+D+i Agrup. Empresariales Innovadoras	440.000,00	0,00	440.000,00	405.819,43	405.819,43	92,23%	405.819,43	0,00	34.180,57
470134/91002	Apoyo instalación en viveros empresas y P. Tec.	79.500,00	-2124,77	58.285,23	28.368,45	18.866,21	32,37%	5.226,44	13.639,77	39.419,02
480658/91002	Asociación de Directivos y Ejecutivos de Aragón	20.000,00	0,00	20.000,00	20.000,00	20.000,00	100,00%	20.000,00	0,00	0,00
<b>Total parcial 6:</b>		<b>13.777.714,91</b>	<b>-817.183,84</b>	<b>12.960.531,07</b>	<b>9.421.525,52</b>	<b>9.259.710,22</b>	<b>71,45%</b>	<b>8.242.137,94</b>	<b>1.017.572,28</b>	<b>3.700.820,85</b>





5.1 LIQUIDACIÓN DEL PRESUPUESTO DE GASTOS DEL EJERCICIO 2024										
5.1.4 POR PARTIDAS PRESUPUESTARIAS										
PARTIDA PRESUP.	DESCRIPCIÓN	CRÉDITOS PRESUPUESTARIOS			GASTOS COMPROMETIDOS	OBLIGACIONES RECONOCIDAS NETAS	PORCENTAJE EJECUCION (ORN/CD)	PAGOS	OBLIG. PTES. DE PAGO A 31 DIC.	REMANENTES DE CRÉDITO
		INICIALES	MODIFICACIONES	DEFINITIVOS						
<b>Total parcial 6:</b>		<b>13.777.714,91</b>	<b>-817.183,84</b>	<b>12.960.531,07</b>	<b>9.421.525,52</b>	<b>9.259.710,22</b>	<b>71,45%</b>	<b>8.242.137,94</b>	<b>1.017.572,28</b>	<b>3.700.820,85</b>
480660/91002	CEOE HUESCA	35.000,00	0,00	35.000,00	35.000,00	35.000,00	100,00%	0,00	35.000,00	0,00
480661/91002	CEOE TERUEL	35.000,00	0,00	35.000,00	35.000,00	35.000,00	100,00%	0,00	35.000,00	0,00
480663/91002	Fundación Desarrollo Comunidad de Albaracín	25.000,00	0,00	25.000,00	25.000,00	25.000,00	100,00%	25.000,00	0,00	0,00
480710/91002	Ebrópolis	50.000,00	0,00	50.000,00	50.000,00	50.000,00	100,00%	0,00	50.000,00	0,00
480799/91002	Cº.Federación Póligonos Empresariales (FEPEA)	20.000,00	0,00	20.000,00	20.000,00	20.000,00	100,00%	20.000,00	0,00	0,00
480800/91002	Plan RSA. UGT ARAGON	7.018,00	0,00	7.018,00	7.018,00	7.018,00	100,00%	0,00	7.018,00	0,00
480801/91002	Plan RSA. Comisiones Obreras Aragón	7.018,00	0,00	7.018,00	7.018,00	7.018,00	100,00%	0,00	7.018,00	0,00
480802/91002	Plan RSA. CEPYME ARAGON	7.018,00	0,00	7.018,00	7.018,00	7.018,00	100,00%	0,00	7.018,00	0,00
480803/91002	Plan RSA. CEOE ARAGON	7.018,00	0,00	7.018,00	7.018,00	7.018,00	100,00%	0,00	7.018,00	0,00
480812/91002	Mediación Empresarial. CEPYME	50.000,00	0,00	50.000,00	50.000,00	25.069,77	50,14%	25.000,00	69,77	24.930,23
600000/91002	Terrenos y bienes naturales	0,00	0,00	0,00	723,40	723,40	#DIV/0!	723,40	0,00	-723,40
602000/32222	Edificios y otras construcciones	0,00	550.000,00	550.000,00	329.987,95	308.732,34	56,13%	135.614,53	173.117,81	24.1267,66
602000/32223	Edificios y otras construcciones	0,00	0,00	0,00	0,00	0,00	#DIV/0!	0,00	0,00	0,00
602000/91002	Edificios y otras construcciones	139.283,61	97.828,34	237.111,95	202.423,04	186.830,77	78,79%	109.707,46	77.123,31	50.281,18
602000/91222	Edificios y otras construcciones	0,00	550.000,00	550.000,00	329.987,92	308.732,31	56,13%	135.614,51	173.117,80	24.1267,69
602000/91223	Edificios y otras construcciones	0,00	0,00	0,00	0,00	0,00	#DIV/0!	0,00	0,00	0,00
603000/91002	Maquinaria, instalación y utillaje	238.036,35	1148100	249.517,35	174.34164	173.574,96	69,56%	112.577,56	60.997,40	75.942,39
604000/91002	Material de transporte	17.174,98	-8.587,49	8.587,49	0,00	0,00	0,00%	0,00	0,00	8.587,49
605000/91002	Mobiliario y enseres	13.193,82	0,00	13.193,82	60.463,85	58.273,35	44,167%	37.119,32	21.154,03	-45.079,53
606000/14213	Equipos para procesos de información	39.507,16	0,00	39.507,16	0,00	0,00	0,00%	0,00	0,00	39.507,16
606000/18015	Equipos para procesos de información	0,00	5.000,00	5.000,00	4.416,81	4.416,81	88,34%	3.285,46	1.131,35	583,19
<b>Total parcial 7:</b>		<b>14.467.982,83</b>	<b>388.538,01</b>	<b>14.856.520,84</b>	<b>10.766.942,13</b>	<b>10.519.135,93</b>	<b>70,80%</b>	<b>8.846.780,18</b>	<b>1.672.355,75</b>	<b>4.337.384,91</b>



2024

INSTITUTO ARAGONÉS DE FOMENTO

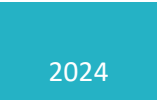
5.1 LIQUIDACIÓN DEL PRESUPUESTO DE GASTOS DEL EJERCICIO 2024										
5.1.4 POR PARTIDAS PRESUPUESTARIAS										
PARTIDA PRESUP.	DESCRIPCIÓN	CRÉDITOS PRESUPUESTARIOS			GASTOS COMPROMETIDOS	OBLIGACIONES RECONOCIDAS NETAS	PORCENTAJE EJECUCION (ORN/CD)	PAGOS	OBLIG. PTES. DE PAGO A 31 DIC.	REMANENTES DE CRÉDITO
		INICIALES	MODIFICACIONES	DEFINITIVOS						
<b>Total parcial 7:</b>		<b>14.467.982,83</b>	<b>388.538,01</b>	<b>14.856.520,84</b>	<b>10.766.942,13</b>	<b>10.519.135,93</b>	<b>70,80%</b>	<b>8.846.780,18</b>	<b>1.672.355,75</b>	<b>4.337.384,91</b>
606000/91001	Equipos para procesos de información	16.931,64	0,00	16.931,64	0,00	0,00	0,00%	0,00	0,00	16.931,64
606000/91002	Equipos para procesos de información	15.850,00	0,00	15.850,00	12.323,32	12.323,32	77,75%	12.323,32	0,00	3.526,68
609000/11202	Inmovilizado Inmaterial	7.157,67	-1775,48	5.382,19	5.382,19	5.382,19	100,00%	0,00	5.382,19	0,00
609000/32451	Inmovilizado Inmaterial	300.000,00	0,00	300.000,00	47.879,63	47.879,63	15,96%	0,00	47.879,63	252.120,37
609000/91001	Inmovilizado Inmaterial	13.736,50	-5.663,22	8.073,28	8.073,28	8.073,28	100,00%	0,00	8.073,28	0,00
609000/91002	Inmovilizado Inmaterial	0,00	3.000,00	3.000,00	605,00	605,00	20,17%	605,00	0,00	2.395,00
609000/91324	Inmovilizado Inmaterial	0,00	0,00	0,00	10.054,72	10.054,72	#DIV/0!	0,00	10.054,72	-10.054,72
740099/91002	Fundación Centro Astronómico Aragonés FITE. PARQUE TECNOLÓGICO DEL MOTOR	25.000,00	65.000,00	90.000,00	89.900,13	89.900,13	99,89%	89.900,13	0,00	99,87
740105/32222	FITE. PARQUE TECNOLÓGICO DEL MOTOR	0,00	250.000,00	250.000,00	250.000,00	250.000,00	100,00%	250.000,00	0,00	0,00
740105/32223	FITE. PARQUE TECNOLÓGICO DEL MOTOR	0,00	250.000,00	250.000,00	250.000,00	250.000,00	100,00%	250.000,00	0,00	0,00
740105/91222	FITE. PARQUE TECNOLÓGICO DEL MOTOR	0,00	250.000,00	250.000,00	250.000,00	250.000,00	100,00%	250.000,00	0,00	0,00
740105/91223	FITE. PARQUE TECNOLÓGICO DEL MOTOR	0,00	250.000,00	250.000,00	250.000,00	250.000,00	100,00%	250.000,00	0,00	0,00
760171/32222	FITE. Convocat. Gasísticos, Eléctricos e Hidráulic	0,00	650.000,00	650.000,00	635.555,12	635.555,12	97,78%	0,00	635.555,12	14.444,88
760171/91222	FITE. Convocat. Gasísticos, Eléctricos e Hidráulic	0,00	650.000,00	650.000,00	635.555,13	635.555,13	97,78%	0,00	635.555,13	14.444,87
760172/32222	FITE. Plan MINER	0,00	989.749,96	989.749,96	915.102,73	915.102,73	92,46%	915.102,73	0,00	74.647,23
760172/91222	FITE. Plan MINER	0,00	989.749,96	989.749,96	915.102,70	915.102,70	92,46%	915.102,70	0,00	74.647,26
760251/32221	Ayudas Infraestr. Públic. Activida. industr.Teruel	0,00	957.789,66	957.789,66	957.789,66	957.789,66	100,00%	134.668,21	823.12145	0,00
760251/32222	Ayudas Infraestr. Públic. Activida. industr.Teruel	0,00	495.440,03	495.440,03	98.025,57	98.025,57	19,79%	59.755,05	38.270,52	397.414,46
760251/91221	Ayudas Infraestr. Públic. Activida. industr.Teruel	0,00	957.789,66	957.789,66	957.789,66	957.789,66	100,00%	134.668,21	823.12145	0,00
760251/91222	Ayudas Infraestr. Públic. Activida. industr.Teruel	0,00	495.440,03	495.440,03	98.025,58	98.025,58	19,79%	59.755,05	38.270,53	397.414,45
770000/91002	Ayudas Digitalizate	375.000,00	0,00	375.000,00	239.222,43	239.222,43	63,79%	239.222,43	0,00	135.777,57
<b>Total parcial 8:</b>		<b>15.221.658,64</b>	<b>7.635.058,61</b>	<b>22.856.717,25</b>	<b>17.393.328,98</b>	<b>17.145.522,78</b>	<b>75,01%</b>	<b>12.407.883,01</b>	<b>4.737.639,77</b>	<b>5.711.194,47</b>



2024

INSTITUTO ARAGONÉS DE FOMENTO

5.1 LIQUIDACIÓN DEL PRESUPUESTO DE GASTOS DEL EJERCICIO 2024										
5.1.4 POR PARTIDAS PRESUPUESTARIAS										
PARTIDA PRESUP.	DESCRIPCIÓN	CRÉDITOS PRESUPUESTARIOS			GASTOS COMPROMETIDOS	OBLIGACIONES RECONOCIDAS NETAS	PORCENTAJE EJECUCION (ORN/CD)	PAGOS	OBLIG. PTES. DE PAGO A 31 DIC.	REM ANENTES DE CRÉDITO
		INICIALES	MODIFICACIONES	DEFINITIVOS						
<b>Total parcial 8:</b>		<b>15.221.658,64</b>	<b>7.635.058,61</b>	<b>22.856.717,25</b>	<b>17.393.328,98</b>	<b>17.145.522,78</b>	<b>75,01%</b>	<b>12.407.883,01</b>	<b>4.737.639,77</b>	<b>5.711.194,47</b>
77016191002	Apoyo instalación en viveros empresas y P. Tec.	300.000,00	-150.000,00	150.000,00	96.204,27	96.204,27	64,14%	74.589,25	21615,02	53.795,73
77016232222	FITE. Cconvocat Gasísticos, Eléctricos e Hidraulic	0,00	100.000,00	100.000,00	25.764,87	25.764,87	25,76%	0,00	25.764,87	74.235,13
77016291222	FITE. Cconvocat Gasísticos, Eléctricos e Hidraulic	0,00	100.000,00	100.000,00	25.764,87	25.764,87	25,76%	0,00	25.764,87	74.235,13
77016332222	FITE. Proyectos Industriales I+D+I. T	0,00	614.810,01	614.810,01	546.84148	546.84148	88,94%	29.13160	517.709,88	67.968,53
77016391222	FITE. Proyectos Industriales I+D+I. T	0,00	614.810,01	614.810,01	546.84143	546.84143	88,94%	29.13159	517.709,84	67.968,58
77019191002	Recursos ayudas proyectos FITE	20.000,00	-20.000,00	0,00	0,00	0,00	#DIV/0!	0,00	0,00	0,00
77021419013	Actuaciones Fondo de Transición Justa	0,00	0,00	0,00	0,00	0,00	#DIV/0!	0,00	0,00	0,00
77021419015	Actuaciones Fondo de Transición Justa	0,00	0,00	0,00	0,00	0,00	#DIV/0!	0,00	0,00	0,00
77021432450	Actuaciones Fondo de Transición Justa	34.000.000,00	-34.000.000,00	0,00	0,00	0,00	#DIV/0!	0,00	0,00	0,00
77022214210	Uso de energías renovables	3.568.026,00	-3.568.026,00	0,00	0,00	0,00	#DIV/0!	0,00	0,00	0,00
77022291001	Uso de energías renovables	5.352.039,00	-5.352.039,00	0,00	0,00	0,00	#DIV/0!	0,00	0,00	0,00
77022291002	Uso de energías renovables	0,00	3.021.669,13	3.021.669,13	0,00	0,00	0,00%	0,00	0,00	3.021.669,13
77022432442	Ayudas proyectos y Startups TechFaLab	633.750,00	0,00	633.750,00	633.750,00	605.288,51	95,51%	0,00	605.288,51	28.461,49
77022491001	Ayudas proyectos y Startups TechFaLab	211.250,00	-211.250,00	0,00	0,00	0,00	#DIV/0!	0,00	0,00	0,00
77022491324	Ayudas proyectos y Startups TechFaLab	0,00	211.250,00	211.250,00	211.250,00	201.762,83	95,51%	0,00	201.762,83	9.487,17
77023391002	Ayudas inversión sector nieve Huesca	0,00	14.330.369,87	14.330.369,87	14.330.369,87	14.330.369,87	100,00%	14.481,71	14.315.888,16	0,00
77023432221	Ayudas inversión sector nieve Teruel	0,00	74.1465,65	74.1465,65	738.724,38	738.724,38	99,63%	0,00	738.724,38	2.741,27
77023491221	Ayudas inversión sector nieve Teruel	0,00	74.1465,65	74.1465,65	738.724,38	738.724,38	99,63%	0,00	738.724,38	2.741,27
77023591002	Ayudas fomento energías renovables	0,00	0,00	0,00	2.515.556,01	2.515.556,01	#DIV/0!	1.707.463,19	808.092,82	-2.515.556,01
78022332222	FITE. LABORATORIO UNIZAR-MOTORLAND	0,00	150.000,00	150.000,00	150.000,00	150.000,00	100,00%	150.000,00	0,00	0,00
78022391222	FITE. LABORATORIO UNIZAR-MOTORLAND	0,00	150.000,00	150.000,00	150.000,00	150.000,00	100,00%	150.000,00	0,00	0,00
<b>Total programa 2024:</b>		<b>59.306.723,64</b>	<b>-14.890.416,07</b>	<b>44.416.307,57</b>	<b>38.103.120,54</b>	<b>37.817.365,68</b>	<b>85,14%</b>	<b>14.562.680,35</b>	<b>23.254.685,33</b>	<b>6.598.941,89</b>



### INSTITUTO ARAGONÉS DE FOMENTO

5.1 LIQUIDACIÓN DEL PRESUPUESTO DE GASTOS DEL EJERCICIO 2023										
5.1.4 POR PARTIDAS PRESUPUESTARIAS										
PARTIDA PRESUP.	DESCRIPCIÓN	CRÉDITOS PRESUPUESTARIOS			GASTOS COMPROMETIDOS	OBLIGACIONES RECONOCIDAS NETAS	PORCENTAJE EJECUCION (ORN/CD)	PAGOS	OBLIG. PTES. DE PAGO A 31 DIC.	REMANENTES DE CRÉDITO
		INICIALES	MODIFICACIONES	DEFINITIVOS						
101000/91002	Retribuciones básicas de SGT, DG y asimilados	13.679,64	0,00	13.679,64	11794,36	11794,36	86,22%	11794,36	0,00	1885,28
101001/91002	Complemento de destino de SGT, DG y asimilados	15.579,24	0,00	15.579,24	13.302,62	13.302,62	85,39%	13.302,62	0,00	2.276,62
101002/91002	Complemento específico de SGT, DG y asimilados	37.797,24	0,00	37.797,24	32.588,24	32.588,24	86,22%	32.588,24	0,00	5.209,00
101005/91002	Trienios de SGT, DG y asimilados	5.148,36	0,00	5.148,36	3.276,14	3.276,14	63,63%	3.276,14	0,00	1872,22
101006/91002	Pagas extraordinarias de SGT, DG y asimilados	4.507,14	0,00	4.507,14	3.775,59	3.775,59	83,77%	3.775,59	0,00	731,55
130000/91002	Salario base de Personal Laboral Fijo	925.095,96	218.820,28	1.143.916,24	866.365,83	866.365,83	75,74%	866.365,83	0,00	277.550,41
130001/91002	Antigüedad de Personal Laboral Fijo	83.326,02	0,00	83.326,02	77.127,73	77.127,73	92,54%	77.127,73	0,00	6.213,29
130002/91002	Pagas extraordinarias de Personal Laboral Fijo	227.836,06	0,00	227.836,06	215.041,35	215.041,35	94,38%	215.041,35	0,00	12.794,71
130003/91002	Otras remuneraciones de Personal Laboral Fijo O. remuneraciones	347.427,60	0,00	347.427,60	395.456,60	395.456,60	113,82%	395.456,60	0,00	-48.029,00
130009/91002	complement Personal Laboral Fijo	177.251,52	0,00	177.251,52	165.988,58	165.988,58	93,65%	165.988,58	0,00	11.262,94
131000/11202	Salario base de Personal Laboral Eventual	0,00	4.024,80	4.024,80	2.736,60	2.736,60	67,99%	2.736,60	0,00	1.288,20
131000/39403	Salario base de Personal Laboral Eventual	0,00	39.692,64	39.692,64	32.148,41	32.148,41	80,99%	32.148,41	0,00	7.544,23
131000/39405	Salario base de Personal Laboral Eventual	68.776,56	40.928,78	109.705,34	107.336,24	107.336,24	97,84%	107.336,24	0,00	2.369,10
131000/91001	Salario base de Personal Laboral Eventual	0,00	6.037,20	6.037,20	4.104,90	4.104,90	67,99%	4.104,90	0,00	1.932,30
131000/91002	Salario base de Personal Laboral Eventual	59.429,94	0,00	59.429,94	83.650,40	83.650,40	140,75%	83.650,40	0,00	-24.220,46
131001/11202	Otras remuneraciones de Personal Laboral Eventual	0,00	0,00	0,00	1.278,25	1.278,25	#DIV/0!	1.278,25	0,00	-1.278,25
131001/39403	Otras remuneraciones de Personal Laboral Eventual	0,00	8.500,80	8.500,80	6.894,83	6.894,83	81,11%	6.894,83	0,00	1.605,97
131001/39405	Otras remuneraciones de Personal Laboral Eventual	17.713,86	8.765,54	26.479,40	22.795,47	22.795,47	86,09%	22.795,47	0,00	3.683,93
131001/91001	Otras remuneraciones de Personal Laboral Eventual	0,00	0,00	0,00	1917,38	1917,38	#DIV/0!	1917,38	0,00	-1917,38
131001/91002	Otras remuneraciones de Personal Laboral Eventual	23.168,78	30.767,30	53.936,08	23.534,45	23.534,45	43,63%	23.534,45	0,00	30.401,63
160000/11202	Seguridad social	0,00	1.290,80	1.290,80	1.285,50	1.285,50	99,59%	1.285,50	0,00	5,30
<b>Total parcial 1:</b>		<b>2.006.737,92</b>	<b>358.828,14</b>	<b>2.365.566,06</b>	<b>2.072.384,47</b>	<b>2.072.384,47</b>	<b>0,88</b>	<b>2.072.384,47</b>	<b>0,00</b>	<b>293.181,59</b>

FIRMADO ELECTRÓNICAMENTE por Daniel Rey Saura, Director/a Gerente, INSTITUTO ARAGONÉS DE FOMENTO el 19/05/2025. Documento verificado en el momento de la firma y verificable a través de la dirección <https://mia.aragon.es/documentos> con CSV CSVMB19WMTX31A180XFLL.



## INSTITUTO ARAGONÉS DE FOMENTO

5.1 LIQUIDACIÓN DEL PRESUPUESTO DE GASTOS DEL EJERCICIO 2023										
5.1.4 POR PARTIDAS PRESUPUESTARIAS										
PARTIDA PRESUP.	DESCRIPCIÓN	CRÉDITOS PRESUPUESTARIOS			GASTOS COMPROMETIDOS	OBLIGACIONES RECONOCIDAS NETAS	PORCENTAJE EJECUCION (ORN/CD)	PAGOS	OBLIG. PTES. DE PAGO A 31 DIC.	REMANENTES DE CRÉDITO
		INICIALES	MODIFICACIONES	DEFINITIVOS						
<b>Total parcial 1:</b>		<b>2.006.737,92</b>	<b>358.828,14</b>	<b>2.365.566,06</b>	<b>2.072.384,47</b>	<b>2.072.384,47</b>	<b>88%</b>	<b>2.072.384,47</b>	<b>0,00</b>	<b>293.181,59</b>
160000/39403	Seguridad social	0,00	16.024,32	16.024,32	12.526,86	12.526,86	78,17%	12.526,86	0,00	3.497,46
160000/39405	Seguridad social	27.676,93	16.523,36	44.200,29	43.310,03	43.310,03	97,99%	43.310,03	0,00	890,26
160000/91001	Seguridad social	0,00	1936,20	1936,20	1928,26	1928,26	99,59%	1928,26	0,00	7,94
160000/91002	Seguridad social	574.588,59	75.351,30	649.939,89	508.362,57	508.362,57		508.362,57	0,00	141.577,32
162000/91002	Formación y perfeccionamiento de Personal Laboral	8.000,00	0,00	8.000,00	4.997,06	4.997,06	62,46%	4.997,06	0,00	3.002,94
162009/91002	Otros gastos sociales de Personal Laboral	21000,00	0,00	21000,00	11132,80	11132,80	53,01%	11132,80	0,00	9.867,20
162110/91002	Formación Profesional para el Empleo. FUNDAE	0,00	0,00	0,00	5.226,10	5.226,10	#DIV/0!	5.226,10	0,00	-5.226,10
202000/91002	Arrendamientos de edificios y otras construcciones	3.000,00	0,00	3.000,00	1.662,00	1.662,00	55,40%	1.662,00	0,00	1.338,00
205000/91002	Arrendamientos de mobiliario y enseres	28.000,00	0,00	28.000,00	27.289,09	27.289,09	97,46%	27.289,09	0,00	710,91
209000/91002	Arrendamientos de otro inmovilizado material	160,00	0,00	160,00	1067,10	1067,10	666,94%	1067,10	0,00	-907,10
212000/91002	Rep. y conservación edificios y otras construcc.	100.000,00	0,00	100.000,00	79.460,28	78.976,28	78,98%	75.108,96	3.867,32	21023,72
213000/91002	Rep. y conserv. maquinaria, instalaciones, utillaje	100.000,00	0,00	100.000,00	88.945,82	77.530,66	77,53%	34.270,88	43.259,78	22.469,34
215000/91002	Reparación y conservación de mobiliario y enseres	5.000,00	0,00	5.000,00	1.358,81	1.358,81	27,18%	1.358,81	0,00	3.641,19
220003/91002	Libros y otras publicaciones	463,00	0,00	463,00	366,38	366,38	79,13%	159,47	206,91	96,62
220004/91002	Material informático	3.000,00	0,00	3.000,00	5.482,56	5.482,56	182,75%	5.024,78	457,78	-2.482,56
220009/91002	Otro material de oficina	3.000,00	0,00	3.000,00	3.860,77	3.860,77	128,69%	2.680,91	1.179,86	-860,77
221000/91002	Energía eléctrica	26.000,00	0,00	26.000,00	24.401,83	23.557,18	90,60%	22.372,22	1.184,96	2.442,82
221001/91002	Agua	2.100,00	0,00	2.100,00	1.382,52	1.321,07	62,91%	1.296,36	24,71	778,93
221003/91002	Combustibles	3.000,00	0,00	3.000,00	2.994,70	2.994,70	99,82%	1.994,70	1.000,00	5,30
221004/91002	Vestuario	500,00	0,00	500,00	0,00	0,00	0,00%	0,00	0,00	500,00
221009/91002	Otros suministros	1.600,00	0,00	1.600,00	0,00	0,00	0,00%	0,00	0,00	1.600,00
<b>Total parcial 2:</b>		<b>2.913.826,44</b>	<b>468.663,32</b>	<b>3.382.489,76</b>	<b>2.898.140,01</b>	<b>2.885.334,75</b>	<b>85,30%</b>	<b>2.834.153,43</b>	<b>51.181,32</b>	<b>497.155,01</b>



2024

### INSTITUTO ARAGONÉS DE FOMENTO

#### 5.1 LIQUIDACIÓN DEL PRESUPUESTO DE GASTOS DEL EJERCICIO 2023

#### 5.1.4 POR PARTIDAS PRESUPUESTARIAS

PARTIDA PRESUP.	DESCRIPCIÓN	CRÉDITOS PRESUPUESTARIOS			GASTOS COMPROMETIDOS	OBLIGACIONES RECONOCIDAS NETAS	PORCENTAJE EJECUCION (ORN/CD)	PAGOS	OBLIG. PTES. DE PAGO A 31 DIC.	REMANENTES DE CRÉDITO
		INICIALES	MODIFICACIONES	DEFINITIVOS						
<b>Total parcial 2:</b>		<b>2.913.826,44</b>	<b>468.663,32</b>	<b>3.382.489,76</b>	<b>2.898.140,01</b>	<b>2.885.334,75</b>	<b>85,30%</b>	<b>2.834.153,43</b>	<b>51.181,32</b>	<b>497.155,01</b>
222000/91002	Telefónicas	10.000,00	0,00	10.000,00	6.089,08	6.089,08	60,89%	5.571,82	517,26	3.910,92
222001/91002	Postales	3.700,00	0,00	3.700,00	1.884,45	1.884,45	50,93%	912,87	971,58	1.815,55
223000/91002	Transporte	16.000,00	-12.646,20	3.353,80	194,31	194,08	5,79%	142,24	51,84	3.159,72
224000/91002	Primas de Edificios y locales	12.000,00	0,00	12.000,00	0,00	0,00	0,00%	0,00	0,00	12.000,00
224003/91002	Otros riesgos	1.500,00	-11.240,34	-9.740,34	5.004,01	5.004,01	-51,37%	5.004,01	0,00	-14.744,35
225000/91002	Tributos locales	1.686,97	0,00	1.686,97	814,17	724,88	42,97%	724,88	0,00	962,09
225002/91002	Tributos estatales	4.213,62	0,00	4.213,62	0,00	0,00	0,00%	0,00	0,00	4.213,62
225003/91002	Impuesto sobre bienes inmuebles	165.181,20	0,00	165.181,20	158.682,46	158.682,46	96,07%	158.682,46	0,00	6.498,74
226000/91002	Cánones	33.405,16	0,00	33.405,16	31.317,89	31.317,89	93,75%	31.317,89	0,00	2.087,27
226001/91002	Atenciones protocolarias y representativas	3.000,00	0,00	3.000,00	2.783,44	2.783,44	92,78%	2.783,44	0,00	216,56
226002/11202	Gastos de divulgación y promoción	40.178,57	199.821,43	240.000,00	199.324,16	199.324,16	83,05%	474,32	198.849,84	40.675,84
226002/19012	Gastos de divulgación y promoción	7.250,00	0,00	7.250,00	7.249,99	7.249,99	100,00%	5.616,49	1.633,50	0,01
226002/32451	Gastos de divulgación y promoción	0,00	375.000,00	375.000,00	0,00	0,00	0,00%	0,00	0,00	375.000,00
226002/91001	Gastos de divulgación y promoción	67.517,86	299.732,14	367.250,00	306.236,23	306.236,23	83,39%	6.327,97	299.908,26	61.013,77
226002/91002	Gastos de divulgación y promoción	251.322,00	0,00	251.322,00	227.516,81	227.516,00	90,53%	188.949,36	38.566,64	23.806,00
226003/91002	Jurídicos, Contenciosos	484,00	0,00	484,00	37,53	37,53	7,75%	37,53	0,00	446,47
226005/19012	Reuniones y conferencias	15.000,00	0,00	15.000,00	803,44	803,44	5,36%	803,44	0,00	14.196,56
226005/91001	Reuniones y conferencias	15.000,00	0	15.000,00	803,44	803,44	5,36%	803,44	0	14.196,56
226005/91002	Reuniones y conferencias	305.200,00	0	305.200,00	230666,16	229672,73	75,25%	134093,87	95578,86	75.527,27
226006/91002	Gastos de funcionamiento de Tribunal con Jurado	11.600,00	0	11.600,00	0	0	0,00%	0	0	11.600,00
226009/91002	Otros gastos diversos	29.220,00	0,00	29.220,00	30.428,84	30.172,60	103,26%	21.350,03	8.822,57	-952,60
<b>Total parcial 3:</b>		<b>3.907.285,82</b>	<b>1.319.330,35</b>	<b>5.226.616,17</b>	<b>4.107.976,42</b>	<b>4.093.831,16</b>	<b>78,33%</b>	<b>3.397.749,49</b>	<b>696.081,67</b>	<b>1.132.785,01</b>



## INSTITUTO ARAGONÉS DE FOMENTO

5.1 LIQUIDACIÓN DEL PRESUPUESTO DE GASTOS DEL EJERCICIO 2023										
5.1.4 POR PARTIDAS PRESUPUESTARIAS										
PARTIDA PRESUP.	DESCRIPCIÓN	CRÉDITOS PRESUPUESTARIOS			GASTOS COMPROMETIDOS	OBLIGACIONES RECONOCIDAS NETAS	PORCENTAJE EJECUCION (ORN/CD)	PAGOS	OBLIG. PTES. DE PAGO A 31 DIC.	REMANENTES DE CRÉDITO
		INICIALES	MODIFICACIONES	DEFINITIVOS						
<b>Total parcial 3:</b>		<b>3.907.285,82</b>	<b>1.319.330,35</b>	<b>5.226.616,17</b>	<b>4.107.976,42</b>	<b>4.093.831,16</b>	<b>78,33%</b>	<b>3.397.749,49</b>	<b>696.081,67</b>	<b>1.132.785,01</b>
227000/91002	Limpieza y aseo	48.000,00	0,00	48.000,00	40335,96	39972,46	83,28%	34025,46	5947	8.027,54
227001/91002	Seguridad	2.500,00	0,00	2.500,00	1.500,00	570,62	22,82%	570,62	0,00	1929,38
227006/11202	Estudios y trabajos técnicos	279.535,28	-100.854,84	178.680,44	135.325,08	135.325,08	75,74%	0,00	135325,08	43.355,36
227006/14104	Estudios y trabajos técnicos	9.916,67	0,00	9.916,67	9.916,66	9.887,15	99,70%	9.887,15	0,00	29,52
227006/14213	Estudios y trabajos técnicos	7.000,00	0,00	7.000,00	0	0	0,00%	0	0	7.000,00
227006/19012	Estudios y trabajos técnicos	45.122,00	0,00	45.122,00	27.039,86	27.039,86	59,93%	17.987,41	9052,45	18082,14
227006/19090	Estudios y trabajos técnicos	26.900,23	0,00	26.900,23	18.148,79	7.260,00	26,99%	7.260,00	0,00	19.640,23
227006/32451	Estudios y trabajos técnicos	0,00	1.811.935,00	1.811.935,00	0,00	0,00	0,00%	0,00	0,00	1.811.935,00
227006/91001	Estudios y trabajos técnicos	469.175,57	-151.282,91	317.892,66	239.654,49	239.649,28	75,39%	27.889,91	211759,37	78243,38
227006/91002	Estudios y trabajos técnicos	1154782,87	-575.194,24	579588,63	459548,57	432634,22	74,65%	272520	160114,22	146954,41
227009/91002	Otros trabajos realizados por otras empresas	226.951,60	-5.192,62	221.758,98	111505,13	111353,43	50,21%	85649,07	25704,36	110.405,55
227010/91002	Mant. Infraestructuras y Servicios de Telecomunic.	18.200,00	0,00	18.200,00	11.698,10	10809,66	59,39%	7322,52	3487,14	7.390,34
231000/91002	Locomoción	2.200,00	0,00	2.200,00	139,32	139,32	6,33%	139,32	0	2.060,68
233000/14213	Gastos a través de agencias de viaje	7.325,76	0,00	7.325,76	1.050,00	949,35	12,96%	949,35	0,00	6.376,41
233000/19090	Gastos a través de agencias de viaje	11.700,06	0,00	11.700,06	6.063,69	5.037,61	43,06%	5.037,61	0	6.662,45
233000/91001	Gastos a través de agencias de viaje	3.139,61	0,00	3.139,61	450	406,88	12,96%	406,88	0,00	2.732,73
233000/91002	Gastos a través de agencias de viaje	14.750,00	0,00	14.750,00	14.044,40	9.517,08	64,52%	9.237,02	280,06	5.232,92
239000/91002	Otras indemnizaciones	7.680,00	0,00	7.680,00	5.114,23	5.114,23	66,59%	5.114,23	0,00	2.565,77
250000/91002	Gastos en pruebas selectivas	30.000,00	0,00	30.000,00	0,00	0,00	0,00%	0,00	0,00	30.000,00
251003/11202	Realización de cursos de formación externa	216.000,00	-109.051,17	106.948,83	95159,71	95159,71	88,98%	0,00	95.159,71	11.789,12
251003/32451	Realización de cursos de formación externa	0,00	2.500.000,00	2.500.000,00	0,00	0,00	0,00%	0,00	0,00	2.500.000,00
<b>Total parcial 4:</b>		<b>6.488.165,47</b>	<b>4.689.689,57</b>	<b>11.177.855,04</b>	<b>5.284.670,41</b>	<b>5.224.657,10</b>	<b>46,74%</b>	<b>3.881.746,04</b>	<b>1.342.911,06</b>	<b>5.953.197,94</b>



2024

### INSTITUTO ARAGONÉS DE FOMENTO

5.1 LIQUIDACIÓN DEL PRESUPUESTO DE GASTOS DEL EJERCICIO 2023										
5.1.4 POR PARTIDAS PRESUPUESTARIAS										
PARTIDA PRESUP.	DESCRIPCIÓN	CRÉDITOS PRESUPUESTARIOS			GASTOS COMPROMETIDOS	OBLIGACIONES RECONOCIDAS NETAS	PORCENTAJE EJECUCION (ORN/CD)	PAGOS	OBLIG. PTES. DE PAGO A 31 DIC.	REMANENTES DE CRÉDITO
		INICIALES	MODIFICACIONES	DEFINITIVOS						
	<b>Total parcial 4:</b>	<b>6.488.165,47</b>	<b>4.689.689,57</b>	<b>11.177.855,04</b>	<b>5.284.670,41</b>	<b>5.224.657,10</b>	<b>46,74%</b>	<b>3.881.746,04</b>	<b>1.342.911,06</b>	<b>5.953.197,94</b>
251003/91001	Realización de cursos de formación externa	324.000,00	-163576,76	160.423,24	142.739,57	142.739,57	88,98%	0,00	142.739,57	17.683,67
251003/91002	Realización de cursos de formación externa	401.500,00	0	401.500,00	216.063,23	213.313,23	53,13%	169.653,23	43.660,00	188.186,77
352000/91002	Intereses de demora	5.000,00	0	5.000,00	314,50	314,50	6,29%	314,50	0,00	4.685,50
359000/91002	Otros gastos de depósitos, fianzas y avales	2.000,00	0	2.000,00	400,86	400,86	20,04%	400,86	0,00	1.599,14
440060/91002	Fundación Conjunto Paleontológico de Teruel	180.000,00	0	180.000,00	180.000,00	180.000,00	100,00%	180.000,00	0,00	0,00
440112/91002	Transferencia al Parque Tecnológico Walqa	846.000,00	0	846.000,00	846.000,00	846.000,00	100,00%	846.000,00	0,00	0,00
440244/91002	Subvención Fundación Santa María Albarracín.	48.400,00	0	48.400,00	48400	48400	100,00%	48.400,00	0,00	0,00
440247/91002	Ciudad del Motor de Aragón	2500000	0,00	2.500.000,00	2.500.000,00	2.500.000,00	100,00%	2.500.000,00	0,00	0,00
440248/91002	Fundación Comarca Campo Daroca	66.600,00	0	66.600,00	66.600,00	66.600,00	100,00%	66.600,00	0,00	0,00
440250/91002	Fundación Emprender en Aragón	330.000,00	0	330.000,00	330.000,00	330.000,00	100,00%	330.000,00	0,00	0,00
440251/91002	Fundación Moto Engineering	80.000,00	0,00	80.000,00	80.000,00	80.000,00	100,00%	80.000,00	0,00	0,00
440252/91002	Parque Tecnológico del Motor de Aragón	330.000,00	0	330.000,00	330.000,00	330.000,00	100,00%	330.000,00	0,00	0,00
440253/91002	Universa - Becarios	15.000,00	0	15.000,00	1.510,22	1.510,22	10,07%	1.510,22	0,00	13.489,78
440254/91002	Apoyo instalación en viveros empresas y P. Tec.	39.500,00	0,00	39.500,00	0,00	0,00	0,00%	0,00	0,00	39.500,00
440257/91002	Transf.Fundación Centro Astronómico Aragonés	85.000,00	0,00	85.000,00	85.000,00	85.000,00	100,00%	85.000,00	0,00	0,00
440304/91002	Universidad Zaragoza.Master Organización Industria	15.000,00	0,00	15.000,00	15.000,00	15.000,00	100,00%	15.000,00	0,00	0,00
460174/91002	SOFEJEA	20.000,00	0,00	20.000,00	20.000,00	20.000,00		20.000,00	0,00	0,00
470131/91002	Apoyo I +D+i Agrup. Empresariales Innovadoras	440.000,00	0,00	440.000,00	360.377,32	347.054,06		347.054,06	0,00	92.945,94
470134/91002	Apoyo instalación en viveros empresas y P. Tec.	323.500,00	0,00	323.500,00	53.012,49	21.894,72	6,77%	21.894,72	0,00	301.605,28
470178/91002	Ediciones de la Revista de Economía Aplicada SL	15.000,00	0,00	15.000,00	15.000,00	15.000,00		15.000,00	0,00	0,00
480658/91002	Asociación de Directivos y Ejecutivos de Aragón	20.000,00	0,00	20.000,00	20.000,00	20.000,00	100,00%	20.000,00	0,00	0,00
	<b>Total parcial 5:</b>	<b>12.574.665,47</b>	<b>4.526.112,81</b>	<b>17.100.778,28</b>	<b>10.595.088,60</b>	<b>10.487.884,26</b>	<b>61,33%</b>	<b>8.958.573,63</b>	<b>1.529.310,63</b>	<b>6.612.894,02</b>

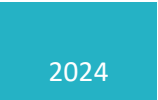




2024

### INSTITUTO ARAGONÉS DE FOMENTO

5.1 LIQUIDACIÓN DEL PRESUPUESTO DE GASTOS DEL EJERCICIO 2023										
5.1.4 POR PARTIDAS PRESUPUESTARIAS										
PARTIDA PRESUP.	DESCRIPCIÓN	CRÉDITOS PRESUPUESTARIOS			GASTOS COMPROMETIDOS	OBLIGACIONES RECONOCIDAS NETAS	PORCENTAJE EJECUCION (ORN/CD)	PAGOS	OBLIG. PTES. DE PAGO A 31 DIC.	REMANENTES DE CRÉDITO
		INICIALES	MODIFICACIONES	DEFINITIVOS						
	<b>Total parcial 5:</b>	<b>12.574.665,47</b>	<b>4.526.112,81</b>	<b>17.100.778,28</b>	<b>10.595.088,60</b>	<b>10.487.884,26</b>	<b>61,33%</b>	<b>8.958.573,63</b>	<b>1.529.310,63</b>	<b>6.612.894,02</b>
480659/91002	Asociación de Jóvenes Empresarios	20.000,00	0	20.000,00	20.000,00	20.000,00	100,00%	0,00	20.000,00	0,00
480660/91002	CEOE HUESCA	35.000,00	0	35.000,00	35.000,00	34.197,60	97,71%	34.197,60	0,00	802,40
480661/91002	CEOE TERUEL	35.000,00	0	35.000,00	35.000,00	34.485,00	98,53%	34.485,00	0,00	515,00
480663/91002	Fundación Desarrollo Comunidad de Albarracín	25.000,00	0	25.000,00	25.000,00	25.000,00	100,00%	25.000,00	0,00	0,00
480664/91002	Apoyo instalación en viveros empresas y P. Tec.	15.000,00	0	15.000,00	0,00	0,00	0,00%	0,00	0,00	15.000,00
480710/91002	Ebrópolis	50.000,00	0	50.000,00	50.000,00	50.000,00	100,00%	50.000,00	0,00	0,00
480799/91002	Cº.Federación Póligonos Empresariales (FEPEA)	20.000,00	0	20.000,00	20000	18053,2	90,27%	18.053,20	0,00	1.946,80
480800/91002	Plan RSA. UGT ARAGON	7018	0,00	7.018,00	7.018,00	7.018,00	100,00%	7.018,00	0,00	0,00
480801/91002	Plan RSA. Comisiones Obreras Aragón	7.018,00	0	7.018,00	7.018,00	6.667,47	95,01%	6.667,47	0,00	350,53
480802/91002	Plan RSA. CEPYME ARAGON	7.018,00	0	7.018,00	7.018,00	7.018,00	100,00%	7.018,00	0,00	0,00
480803/91002	Plan RSA. CEOE ARAGON	7.018,00	0,00	7.018,00	7.018,00	7.018,00	100,00%	7.018,00	0,00	0,00
602000/32221	Edificios y otras construcciones	0,00	250000	250.000,00	119.870,39	119.870,39	47,95%	119.010,39	860,00	130.129,61
602000/91002	Edificios y otras construcciones	103.025,00	0	103.025,00	99.887,35	98.848,05	95,95%	84.309,06	14.538,99	4.176,95
602000/91221	Edificios y otras construcciones	0,00	250.000,00	250.000,00	119.870,40	119.870,40	47,95%	119.010,40	860,00	130.129,60
603000/32220	Maquinaria, instalación y utillaje	0,00	1.250.000,00	1.250.000,00	1.231.888,08	1.231.888,08	98,55%	1.231.888,08	0,00	18.111,92
603000/32221	Maquinaria, instalación y utillaje	0,00	0,00	0,00	99.391,91	99.391,91	#¡DIV/0!	99.391,91	0,00	-99.391,91
603000/91002	Maquinaria, instalación y utillaje	45.000,00	9.912,59	54.912,59	24.838,71	24.838,71		8.889,16	15.949,55	30.073,88
603000/91220	Maquinaria, instalación y utillaje	0,00	1.250.000,00	1.250.000,00	1.231.888,06	1.231.888,06		1.231.888,06	0,00	18.111,94
603000/91221	Maquinaria, instalación y utillaje	0,00	0,00	0,00	99.391,89	99.391,89	#¡DIV/0!	99.391,89	0,00	-99.391,89
604000/91002	Material de transporte	30.000,00	15.000,00	45.000,00	44.975,85	44.975,85		44.975,85	0,00	24,15
605000/91002	Mobiliario y enseres	9.000,00	13.421,71	22.421,71	19.680,67	19.680,67	87,78%	18.471,47	1.209,20	2.741,04
	<b>Total parcial 6:</b>	<b>12.989.762,47</b>	<b>7.564.447,11</b>	<b>20.554.209,58</b>	<b>13.899.843,91</b>	<b>13.787.985,54</b>	<b>67,08%</b>	<b>12.205.257,17</b>	<b>1.582.728,37</b>	<b>6.766.224,04</b>



5.1 LIQUIDACIÓN DEL PRESUPUESTO DE GASTOS DEL EJERCICIO 2023										
5.1.4 POR PARTIDAS PRESUPUESTARIAS										
PARTIDA PRESUP.	DESCRIPCIÓN	CRÉDITOS PRESUPUESTARIOS			GASTOS COMPROMETIDOS	OBLIGACIONES RECONOCIDAS NETAS	PORCENTAJE EJECUCION (ORN/CD)	PAGOS	OBLIG. PTES. DE PAGO A 31 DIC.	REMANENTES DE CRÉDITO
		INICIALES	MODIFICACIONES	DEFINITIVOS						
<b>Total parcial 6:</b>		<b>12.989.762,47</b>	<b>7.564.447,11</b>	<b>20.554.209,58</b>	<b>13.899.843,91</b>	<b>13.787.985,54</b>	<b>67,08%</b>	<b>12.205.257,17</b>	<b>1.582.728,37</b>	<b>6.766.224,04</b>
606000/14213	Equipos para procesos de información	26.338,20	0	26.338,20	0,00	0,00	0,00%	0,00	0,00	26.338,20
606000/19012	Equipos para procesos de información	5.000,00	0	5.000,00	0,00	0,00	0,00%	0,00	0,00	5.000,00
606000/32451	Equipos para procesos de información	0,00	614680	614.680,00	0,00	0,00	0,00%	0,00	0,00	614.680,00
606000/91001	Equipos para procesos de información	16.287,80	0	16.287,80	0,00	0,00	0,00%	0,00	0,00	16.287,80
606000/91002	Equipos para procesos de información	30.000,00	5059	35.059,00	31.557,74	31.557,74	90,01%	23.681,41	7.876,33	3.501,26
609000/11202	Inmovilizado Inmaterial	0,00	272623,13	272.623,13	205.082,56	205.082,56	75,23%	0,00	205.082,56	67.540,57
609000/32221	Inmovilizado Inmaterial	0,00	0	0,00	1565,37	1565,37	#¡DIV/0!	1.565,37	0,00	-1.565,37
609000/91001	Inmovilizado Inmaterial	0	408.946,70	408.946,70	307.632,86	307.632,86	75,23%	0,00	307.632,86	101.313,84
609000/91002	Inmovilizado Inmaterial	0,00	0	0,00	5.584,30	5.584,30	#¡DIV/0!	5.584,30	0,00	-5.584,30
609000/91221	Inmovilizado Inmaterial	0,00	0	0,00	1.565,37	1.565,37	#¡DIV/0!	1.565,37	0,00	-1.565,37
740099/91002	Fundación Centro Astronómico Aragonés	25.000,00	400.000,00	425.000,00	425.000,00	425.000,00	100,00%	425.000,00	0,00	0,00
740104/32221	FITE. CIUDAD DEL MOTOR ARAGON	0,00	250000	250.000,00	250.000,00	250.000,00	100,00%	250.000,00	0,00	0,00
740104/91002	FITE. CIUDAD DEL MOTOR ARAGON	667.000,00	-662030,18	4.969,82	0,00	0,00	0,00%	0,00	0,00	4.969,82
740104/91221	FITE. CIUDAD DEL MOTOR ARAGON	0,00	250.000,00	250.000,00	250.000,00	250.000,00	100,00%	250.000,00	0,00	0,00
740105/32221	FITE. PARQUE TECNOLÓGICO DEL MOTOR	0,00	125.000,00	125.000,00	125.000,00	125.000,00	100,00%	125.000,00	0,00	0,00
740105/91221	FITE. PARQUE TECNOLÓGICO DEL MOTOR	0,00	125.000,00	125.000,00	125.000,00	125.000,00	100,00%	125.000,00	0,00	0,00
760171/32221	FITE. Convocat. Gasísticos, Eléctricos e Hidráulic	0,00	650.000,00	650.000,00	424.776,91	415.622,69		415.622,69	0,00	234.377,31
760171/91221	FITE. Convocat. Gasísticos, Eléctricos e Hidráulic	0,00	650.000,00	650.000,00	424.776,92	415.622,72		415.622,71	0,01	234.377,28
760172/32221	FITE. Plan MINER	0,00	500.000,00	500.000,00	442.230,29	442.230,29	88,45%	442.230,29	0,00	57.769,71
760172/91221	FITE. Plan MINER	0,00	500.000,00	500.000,00	442.230,27	442.230,27		442.230,27	0,00	57.769,73
760216/19013	Actuaciones Fondo de Transición Justa	0,00	430.513,76	430.513,76	0,00	0,00	0,00%	0,00	0,00	430.513,76
<b>Total parcial 7:</b>		<b>13.759.388,47</b>	<b>12.084.239,52</b>	<b>25.843.627,99</b>	<b>17.361.846,50</b>	<b>17.231.679,71</b>	<b>66,68%</b>	<b>15.128.359,58</b>	<b>2.103.320,13</b>	<b>8.611.948,28</b>



2024

INSTITUTO ARAGONÉS DE FOMENTO

5.1 LIQUIDACIÓN DEL PRESUPUESTO DE GASTOS DEL EJERCICIO 2023										
5.1.4 POR PARTIDAS PRESUPUESTARIAS										
PARTIDA PRESUP.	DESCRIPCIÓN	CRÉDITOS PRESUPUESTARIOS			GASTOS COMPROMETIDOS	OBLIGACIONES RECONOCIDAS NETAS	PORCENTAJE EJECUCION (ORN/CD)	PAGOS	OBLIG. PTES. DE PAGO A 31 DIC.	REMANENTES DE CRÉDITO
		INICIALES	MODIFICACIONES	DEFINITIVOS						
<b>Total parcial 7:</b>		<b>13.759.388,47</b>	<b>12.084.239,52</b>	<b>25.843.627,99</b>	<b>17.361.846,50</b>	<b>17.231.679,71</b>	<b>66,68%</b>	<b>15.128.359,58</b>	<b>2.103.320,13</b>	<b>8.611.948,28</b>
760216/32450	Actuaciones Fondo de Transición Justa	1945.73124	-1945.73124	0,00	0,00	0,00	#DIV/0!	0,00	0,00	0,00
760216/91001	Actuaciones Fondo de Transición Justa	1945.73124	-1515.217,48	430.513,76	0,00	0,00	0,00%	0,00	0,00	430.513,76
77016191002	Apoyo instalación en viveros empresas y P. Tec.	350.000,00	0,00	350.000,00	131363,56	103.729,11	29,64%	103.729,11	0,00	246.270,89
770162/32221	FITE. Cconvocat Gasísticos, Eléctricos e Hidraulic	0,00	100.000,00	100.000,00	100.000,00	42.186,45	42,19%	31600,00	10.586,45	57.813,55
770162/91221	FITE. Cconvocat Gasísticos, Eléctricos e Hidraulic	0,00	100.000,00	100.000,00	100.000,00	42.186,45	42,19%	31600,00	10.586,45	57.813,55
770163/32221	FITE. Proyectos Industriales I+D+i. T	0,00	1000.000,00	1000.000,00	307.354,92	307.354,92	30,74%	294.688,33	12.666,59	692.645,08
770163/91221	FITE. Proyectos Industriales I+D+i. T	0,00	1000.000,00	1000.000,00	307.354,93	307.354,93	30,74%	294.688,34	12.666,59	692.645,07
77019191002	Recursos ayudas proyectos FITE	200.000,00	0,00	200.000,00	50.986,26	50.986,26	25,49%	50.986,26	0,00	149.013,74
770214/19013	Actuaciones Fondo de Transición Justa	17.511581,16	-17.511581,16	0,00	0,00	0,00	#DIV/0!	0,00	0,00	0,00
770214/32450	Actuaciones Fondo de Transición Justa	0,00	17.511581,16	17.511581,16	0,00	0,00	0,00%	0,00	0,00	17.511581,16
770219/32221	Transformación modelo económico Provincia Teruel	0,00	1500.000,00	1500.000,00	886.070,80	886.070,80	59,07%	886.070,80	0,00	613.929,20
770219/91221	Transformación modelo económico Provincia Teruel	0,00	1500.000,00	1500.000,00	886.070,80	886.070,80	59,07%	886.070,80	0,00	613.929,20
780223/32222	FITE. LABORATORIO UNIZAR-MOTORLAND	0,00	0,00	0,00	0,00	0,00	#DIV/0!	0,00	0,00	0,00
780223/91002	FITE. LABORATORIO UNIZAR-MOTORLAND	300.000,00	-198.726,95	101273,05	0,00	0,00	0,00%	0,00	0,00	101273,05
780223/91222	FITE. LABORATORIO UNIZAR-MOTORLAND	0,00	0,00	0,00	0,00	0,00	#DIV/0!	0,00	0,00	0,00
801000/91002	Préstamos y anticipos concedidos a largo plazo	0,00	1515.217,48	1515.217,48	0,00	0,00	0,00%	0,00	0,00	1515.217,48
912000/91002	Amort. préstamos l/plazo con Entes Sector Público	43.304,15	0,00	43.304,15	43.304,15	43.304,15	100,00%	43.304,15	0,00	0,00
<b>Total programa 2023:</b>		<b>36.055.736,26</b>	<b>15.139.781,33</b>	<b>51.195.517,59</b>	<b>20.174.351,92</b>	<b>19.900.923,58</b>	<b>38,87%</b>	<b>17.751.097,37</b>	<b>2.149.826,21</b>	<b>31.294.594,01</b>
<b>Total Sección 2023:</b>		<b>36.055.736,26</b>	<b>15.139.781,33</b>	<b>51.195.517,59</b>	<b>20.174.351,92</b>	<b>19.900.923,58</b>	<b>38,87%</b>	<b>17.751.097,37</b>	<b>2.149.826,21</b>	<b>31.294.594,01</b>
<b>Total General 2023:</b>		<b>36.055.736,26</b>	<b>15.139.781,33</b>	<b>51.195.517,59</b>	<b>20.174.351,92</b>	<b>19.900.923,58</b>	<b>38,87%</b>	<b>17.751.097,37</b>	<b>2.149.826,21</b>	<b>31.294.594,01</b>

FIRMADO ELECTRÓNICAMENTE por Daniel Rey Saura, Director/a Gerente, INSTITUTO ARAGONÉS DE FOMENTO el 19/05/2025. Documento verificado en el momento de la firma y verificable a través de la dirección https://mia.aragon.es/documentos con CSV CSVMB19WMTX31A180XFLL.



2024

INSTITUTO ARAGONÉS DE FOMENTO

5.2 LIQUIDACIÓN DEL PRESUPUESTO DE INGRESOS EJERCICIO 2024												
5.2.1 POR CAPITULOS												
CAPÍTULO	DESCRIPCIÓN	PREVISIONES PRESUPUESTARIAS			DERECHOS RECONOCIDOS	DERECHOS ANULADOS	DERECH. CANCEL.	DERECHOS RECONOCIDOS NETOS	%EJE. (DRN/PD)	RECAUDACION NETA	DERECHOS PENDIENTES DE COBRO	EXCESO/ DEFECTO PREVISIÓN
		INICIALES	MODIFICAC.	DEFINITIVAS								
3	Tasas y otros ingresos	20.400,00	0,00	20.400,00	7.699,36	870,00		6.829,36	33,48%	6.829,36	0,00	-13.570,64
4	Transferencias Corrientes	12.191.457,08	-821.250,82	11.370.206,26	8.256.549,23	0,00		8.256.549,23	72,62%	130.362,84	8.126.186,39	-3.113.657,03
5	Ingresos Patrimoniales	1.316.111,14	0,00	1.316.111,14	1.335.404,12	17.000,00		1.318.404,12	100,17%	1.021.483,82	296.920,30	2.292,98
<b>Operaciones Corrientes</b>		<b>13.527.968,22</b>	<b>-821.250,82</b>	<b>12.706.717,40</b>	<b>9.599.652,71</b>	<b>17.870,00</b>	<b>0,00</b>	<b>9.581.782,71</b>	<b>75,41%</b>	<b>1.158.676,02</b>	<b>8.423.106,69</b>	<b>-3.124.934,69</b>
6	Enajenación de inversiones reales	0,00	0,00	0,00	0,00	0,00		0,00	#_DIV/0!	0,00	0,00	0,00
7	Transferencias de Capital	45.285.936,73	-14.079.878,35	31.206.058,38	31.263.067,16	0,00		31.263.067,16	100,18%	1.537.354,65	29.725.712,51	57.008,78
<b>Operaciones de Capital</b>		<b>45.285.936,73</b>	<b>-14.079.878,35</b>	<b>31.206.058,38</b>	<b>31.263.067,16</b>	<b>0,00</b>	<b>0,00</b>	<b>31.263.067,16</b>	<b>100,18%</b>	<b>1.537.354,65</b>	<b>29.725.712,51</b>	<b>57.008,78</b>
<b>Operaciones No Financieras</b>		<b>58.813.904,95</b>	<b>-14.901.129,17</b>	<b>43.912.775,78</b>	<b>40.862.719,87</b>	<b>17.870,00</b>	<b>0,00</b>	<b>40.844.849,87</b>	<b>93,01%</b>	<b>2.696.030,67</b>	<b>38.148.819,20</b>	<b>-3.067.925,91</b>
8	Activos Financieros	492.818,69	10.713,10	503.531,79	1.275.331,95	0,00		1.275.331,95	253,28%	375.331,95	900.000,00	771.800,16
<b>Operaciones Financieras</b>		<b>492.818,69</b>	<b>10.713,10</b>	<b>503.531,79</b>	<b>1.275.331,95</b>	<b>0,00</b>	<b>0,00</b>	<b>1.275.331,95</b>	<b>253,28%</b>	<b>375.331,95</b>	<b>900.000,00</b>	<b>771.800,16</b>
<b>Total General 2023</b>		<b>59.306.723,64</b>	<b>-14.890.416,07</b>	<b>44.416.307,57</b>	<b>42.138.051,82</b>	<b>17.870,00</b>	<b>0,00</b>	<b>42.120.181,82</b>	<b>94,83%</b>	<b>3.071.362,62</b>	<b>39.048.819,20</b>	<b>-2.296.125,75</b>



2024

INSTITUTO ARAGONÉS DE FOMENTO

5.2 LIQUIDACIÓN DEL PRESUPUESTO DE INGRESOS EJERCICIO 2023												
5.2.1 POR CAPITULOS												
CAPÍTULO	DESCRIPCIÓN	PREVISIONES PRESUPUESTARIAS			DERECHOS RECONOCIDOS	DERECHOS ANULADOS	DERECH. CANCEL.	DERECHOS RECONOCIDOS NETOS	%EJE. (DRN/PD)	RECAUDACION NETA	DERECHOS PENDIENTES DE COBRO	EXCESO/ DEFECTO PREVISIÓN
		INICIALES	MODIFICAC.	DEFINITIVAS								
3	Tasas y otros ingresos	25.800,00	0	25.800,00	509.645,05	415.526,98		94.118,07	0,00%	77.686,10	16.431,97	68.318,07
4	Transferencias Corrientes	10.934.733,06	5.056.529,61	15.991.262,67	15.898.764,09	64217,76		15.834.546,33	99,02%	218.101,17	15.616.445,16	-156.716,34
5	Ingresos Patrimoniales	1.082.035,22	0	1.082.035,22	1.415.386,96	123,38		1.415.263,58	130,80%	1.001.024,21	414.239,37	333.228,36
<b>Operaciones Corrientes</b>		<b>12.042.568,28</b>	<b>5.056.529,61</b>	<b>17.099.097,89</b>	<b>17.823.796,10</b>	<b>479.868,12</b>	<b>0,00</b>	<b>17.343.927,98</b>	<b>101,43%</b>	<b>1.296.811,48</b>	<b>16.047.116,50</b>	<b>244.830,09</b>
6	Enajenación de inversiones reales	0,00	0,00	0,00	0,00	0,00	0,00	0,00		0,00	0,00	0,00
7	Transferencias de Capital	23.252.998,79	10.083.251,72	33.336.250,51	15.387.270,95	0,00	0,00	15.387.270,95	46,16%	24.453,56	15.362.817,39	-17.948.979,56
<b>Operaciones de Capital</b>		<b>23.252.998,79</b>	<b>10.083.251,72</b>	<b>33.336.250,51</b>	<b>15.387.270,95</b>	<b>0,00</b>	<b>0,00</b>	<b>15.387.270,95</b>	<b>46,16%</b>	<b>24.453,56</b>	<b>15.362.817,39</b>	<b>-17.948.979,56</b>
<b>Operaciones No Financieras</b>		<b>35.295.567,07</b>	<b>15.139.781,33</b>	<b>50.435.348,40</b>	<b>33.211.067,05</b>	<b>479.868,12</b>	<b>0,00</b>	<b>32.731.198,93</b>	<b>64,90%</b>	<b>1.321.265,04</b>	<b>31.409.933,89</b>	<b>-17.704.149,47</b>
8	Activos Financieros	760.169,19	0,00	760.169,19	1.081.534,96			1.081.534,96	142,28%	239.093,98	842.440,98	321.365,77
<b>Operaciones Financieras</b>		<b>760.169,19</b>	<b>0,00</b>	<b>760.169,19</b>	<b>1.081.534,96</b>	<b>0,00</b>	<b>0,00</b>	<b>1.081.534,96</b>	<b>142,28%</b>	<b>239.093,98</b>	<b>842.440,98</b>	<b>321.365,77</b>
<b>Total General 2023</b>		<b>36.055.736,26</b>	<b>15.139.781,33</b>	<b>51.195.517,59</b>	<b>34.292.602,01</b>	<b>479.868,12</b>	<b>0,00</b>	<b>33.812.733,89</b>	<b>66,05%</b>	<b>1.560.359,02</b>	<b>32.252.374,87</b>	<b>-17.382.783,70</b>



2024

INSTITUTO ARAGONÉS DE FOMENTO

5.2 LIQUIDACIÓN DEL PRESUPUESTO DE INGRESOS EJERCICIO 2024												
5.2.2 POR ARTICULOS												
ART.	DESCRIPCIÓN	PREVISIONES PRESUPUESTARIAS			DERECHOS RECON.	DERECHOS ANULADOS	DERECHOS CANCEL.	DERECHOS RECONOCIDOS NETOS	%EJE. (DRN/PD)	RECAUDAC. NETA	DERECHOS PENDIENTES DE COBRO	EXCESO S/ DEFECTO PREVISIÓN
		INICIALES	MODIFICAC.	DEFINITIVAS								
39	Otros ingresos	20.400,00	0,00	20.400,00	7.699,36	870,00		6.829,36	0,00%	6.829,36	0,00	-13.570,64
40	De la Administración del Estado	4.111.744,15	-1.367.616,03	2.744.128,12	0,00			0,00	0,00%	0,00	0,00	-2.744.128,12
42	Subvenciones de la Seguridad Social	0,00	0,00	0,00	896,50			896,50	0,00%	782,10	114,40	896,50
45	De Comunidades Autónomas	7.347.623,50	-32.729,21	7.314.894,29	8.196.571,99			8.196.571,99	0,00%	70.500,00	8.126.071,99	881.677,70
49	Del Exterior	732.089,43	579.094,42	1.311.183,85	59.080,74			59.080,74	0,00%	59.080,74	0,00	-1.252.103,11
51	Intereses de Anticip. de Préstamos Con y de Avales	61.309,73	0,00	61.309,73	156.401,33			156.401,33	0,00%	78.067,67	78.333,66	95.091,60
52	Intereses	0,00	0,00	0,00	20.194,54			20.194,54	0,00%	13.287,87	6.906,67	20.194,54
54	Renta de inmuebles	1.254.801,41	0,00	1.254.801,41	1.158.808,25	17.000,00		1.141.808,25	0,00%	930.128,28	211.679,97	-112.993,16
70	De la Administración del Estado	34.933.750,00	-34.000.000,00	933.750,00	0,00			0,00	0,00%	0,00	0,00	-933.750,00
75	De Comunidades Autónomas	6.737.495,90	23.489.923,13	30.227.419,03	31.225.712,51			31.225.712,51	0,00%	1.500.000,00	29.725.712,51	998.293,48
78	De Familias E Instituciones Sin Fines De Lucro	0,00	0,00	0,00	19.055,91			19.055,91	0,00%	19.055,91	0,00	19.055,91
79	Del Exterior	3.614.690,83	-3.569.801,48	44.889,35	18.298,74			18.298,74	0,00%	18.298,74	0,00	-26.590,61
82	Reintegro de préstamos concedidos	492.818,69	0,00	492.818,69	1.275.331,95			1.275.331,95	0,00%	375.331,95	900.000,00	782.513,26
87	Remanentes de tesorería	0,00	10.713,10	10.713,10	0,00			0,00	0,00%	0,00	0,00	-10.713,10
<b>Total General 2023</b>		<b>59.306.723,64</b>	<b>-14.890.416,07</b>	<b>44.416.307,57</b>	<b>42.138.051,82</b>	<b>17.870,00</b>	<b>0,00</b>	<b>42.120.181,82</b>	<b>0,00</b>	<b>3.071.362,62</b>	<b>39.048.819,20</b>	<b>-2.296.125,75</b>

FIRMADO ELECTRÓNICAMENTE por Daniel Rey Saura, Director/a Gerente. INSTITUTO ARAGONÉS DE FOMENTO el 19/05/2025. Documento verificado en el momento de la firma y verificable a través de la dirección <https://mia.aragon.es/documentos> con CSV CSVMB19WMTX31A180XFLL.



2024

### INSTITUTO ARAGONÉS DE FOMENTO

5.2 LIQUIDACIÓN DEL PRESUPUESTO DE INGRESOS EJERCICIO 2023												
5.2.2 POR ARTICULOS												
ART.	DESCRIPCIÓN	PREVISIONES PRESUPUESTARIAS			DERECHOS RECON.	DERECHOS ANULADOS	DERECHOS CANCEL.	DERECHOS RECONOCIDOS NETOS	% EJE. (DRN/PD)	RECAUDAC. NETA	DERECHOS PENDIENTES DE COBRO	EXCESO S/ DEFECTO PREVISIÓN
		INICIALES	MODIFICAC.	DEFINITIVAS								
32	Tasas	0,00	0,00	0,00	102,08		102,08	0,00%	102,08	0,00	102,08	
38	Reintegros	0,00	0,00	0,00	475.898,57	411.646,98	64.251,59	0,00%	49.542,97	14.708,62	64.251,59	
39	Otros ingresos	25.800,00	0,00	25.800,00	33.644,40	3.880,00	29.764,40	0,00%	28.041,05	1.723,35	3.964,40	
40	De la Administración del Estado	114.167,35	130.435,44	244.602,79	194.653,20	64.217,76	130.435,44	0,00%	130.435,44	0,00	-114.167,35	
42	Subvenciones de la Seguridad Social	0,00	0,00	0,00	5.305,60		5.305,60	0,00%	5.305,60	0,00	5.305,60	
45	De Comunidades Autónomas	10.154.637,14	4.658.240,02	14.812.877,16	14.812.877,16		14.812.877,16	0,00%	0,00	14.812.877,16	0,00	
49	Del Exterior	665.928,57	267.854,15	933.782,72	885.928,13		885.928,13	0,00%	82.360,13	803.568,00	-47.854,59	
51	Intereses de Anticip. de Préstamos Con y de Auales	106.169,19	0,00	106.169,19	205.789,70		205.789,70	0,00%	89.306,74	116.482,96	99.620,51	
54	Renta de inmuebles	975.866,03	0,00	975.866,03	1.209.597,26	123,38	1.209.473,88	0,00%	911.717,47	297.756,41	233.607,85	
70	De la Administración del Estado	19.457.312,40	-1.515.217,48	17.942.094,92	0,00		0,00	0,00%	0,00	0,00	-17.942.094,92	
75	De Comunidades Autónomas	3.764.348,19	11.598.469,20	15.362.817,39	15.362.817,39		15.362.817,39	0,00%	0,00	15.362.817,39	0,00	
78	De Familias E Instituciones Sin Fines De Lucro	0,00	0,00	0,00	19.453,56		19.453,56	0,00%	19.453,56		19.453,56	
79	Del Exterior	31.338,20	0,00	31.338,20	5.000,00		5.000,00	0,00%	5.000,00		-26.338,20	
82	Reintegro de préstamos concedidos	760.169,19	0,00	760.169,19	1.081.533,96		1.081.533,96	0,00%	239.092,98	842.440,98	321.364,77	
84	Enajenación de acciones y participaciones	0,00	0,00	0,00	1,00		1,00	0,00%	1,00		1,00	
<b>Total General 2023</b>		<b>36.055.736,26</b>	<b>15.139.781,33</b>	<b>51.195.517,59</b>	<b>34.292.602,01</b>	<b>479.868,12</b>	<b>0,00</b>	<b>33.812.733,89</b>	<b>0,00</b>	<b>1.560.359,02</b>	<b>32.252.374,87</b>	<b>-17.382.783,70</b>



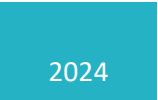
2024

### INSTITUTO ARAGONÉS DE FOMENTO

5.2 LIQUIDACIÓN DEL PRESUPUESTO DE INGRESOS EJERCICIO 2024												
5.2.3 POR CONCEPTOS												
CONC.	DESCRIPCIÓN	PREVISIONES PRESUPUESTARIAS			DERECHOS RECONOCIDOS	DERECHOS ANULADOS	DERECHOS CANCEL.	DERECHOS RECONOCIDOS NETOS	% EJE. (DRN/PD)	RECAUDAC. NETA	DERECHOS PENDIENTES DE COBRO	EXCESO / DEFECTO PREVISIÓN
		INICIALES	MODIFICAC.	DEFINITIVAS								
390	Otros Ingresos de los Departamentos	20.400,00	0,00	20.400,00	6.190,00	870,00		5.320,00	26,08%	5.320,00	0,00	-15.080,00
396	Ingresos diversos. Recursos eventuales	0,00	0,00	0,00	1.301,02			1.301,02	#DIV/0!	1.301,02	0,00	1.301,02
398	Recargos de apremio e intereses de demora	0,00	0,00	0,00	208,34			208,34	#DIV/0!	208,34	0,00	208,34
409	Otras subvenciones de Administraciones Públicas	4.111.744,15	-1.367.616,03	2.744.128,12	0,00			0,00	0,00%	0,00	0,00	-2.744.128,12
422	Tesorería General de la Seguridad Social	0,00	0,00	0,00	896,50			896,50	#DIV/0!	782,10	114,40	896,50
450	De la Comunidad Autónoma de Aragón	7.347.623,50	-32.729,21	7.314.894,29	8.196.571,99			8.196.571,99	112,05%	70.500,00	8.126.071,99	881.677,70
492	FEDER. Programa Operativo 2021-2027	142.721,04	0,00	142.721,04	0,00			0,00	0,00%	0,00	0,00	-142.721,04
493	Fondo Social Europeo	503.556,39	-57.554,97	446.001,42	0,00			0,00	0,00%	0,00	0,00	-446.001,42
499	Otras subvenciones del exterior	85.812,00	636.649,39	722.461,39	59.080,74			59.080,74	8,18%	59.080,74	0,00	-663.380,65
511	Intereses de Préstamos Concedidos	61.309,73	0,00	61.309,73	156.401,33			156.401,33	255,10%	<b>78.067,67</b>	78.333,66	95.091,60
520	Intereses	0,00	0,00	0,00	20.194,54			20.194,54	#DIV/0!	13.287,87	6.906,67	20.194,54
540	Alquileres y productos de inmuebles	1.254.801,41	0,00	1.254.801,41	1.158.808,25	17.000,00		1.141.808,25	91,00%	930.128,28	211.679,97	-112.993,16
709	Otras subvenciones gestionadas	34.933.750,00	-34.000.000,00	933.750,00	0,00			0,00	0,00%	0,00	0,00	-933.750,00
750	De la Comunidad Autónoma de Aragón	6.737.495,90	23.489.923,13	30.227.419,03	31.225.712,51			31.225.712,51	103,30%	1.500.000,00	29.725.712,51	998.293,48
780	Aportaciones De Familias Y Otras Instituciones	0,00	0,00	0,00	19.055,91			19.055,91	#DIV/0!	19.055,91	0,00	19.055,91
792	Prog. Op. FEDER 2021-2027	3.568.026,00	-3.568.026,00	0,00	0,00			0,00	#DIV/0!	0,00	0,00	0,00
793	F.S.E. Programa Operativo 2021 - 2027	7.157,67	-1.775,48	5.382,19	0,00			0,00	0,00%	0,00	0,00	-5.382,19
799	Otras subvenciones del exterior	39.507,16	0,00	39.507,16	18.298,74			18.298,74	46,32%	18.298,74	0,00	-21.208,42
820	Reintegro de préstamos a corto plazo	492.818,69	0,00	492.818,69	1.274.881,95			1.274.881,95	258,69%	374.881,95	900.000,00	782.063,26
821	Reintegro de préstamos a largo plazo	0,00	0,00	0,00	450,00			450,00	#DIV/0!	450,00	0,00	450,00
870	Remanentes de Tesorería	0,00	10.713,10	10.713,10	0,00			0,00	0,00%	0,00	0,00	-10.713,10
<b>Total General 2023</b>		<b>59.306.723,64</b>	<b>-14.890.416,07</b>	<b>44.416.307,57</b>	<b>42.138.051,82</b>	<b>17.870,00</b>	<b>0,00</b>	<b>42.120.181,82</b>	<b>94,83%</b>	<b>3.071.362,62</b>	<b>39.048.819,20</b>	<b>-2.296.125,75</b>

FIRMADO ELECTRÓNICAMENTE por Daniel Rey Saura, Director/a Gerente. INSTITUTO ARAGONÉS DE FOMENTO el 19/05/2025. Documento verificado en el momento de la firma y verificable a través de la dirección <https://mia.aragon.es/documentos> con CSV CSVMB19WMTX31A180XFLL.

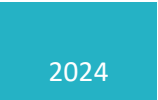




FIRMADO ELECTRÓNICAMENTE por Daniel Rey Saura, Director/a Gerente, INSTITUTO ARAGONÉS DE FOMENTO el 19/05/2025.  
 Documento verificado en el momento de la firma y verificable a través de la dirección <https://mia.aragon.es/documentos> con CSV CSVMB19WMTX31A180XFLL.

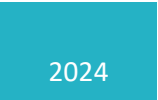
### INSTITUTO ARAGONÉS DE FOMENTO

5.2 LIQUIDACIÓN DEL PRESUPUESTO DE INGRESOS EJERCICIO 2023												
5.2.3 POR CONCEPTOS												
CONC.	DESCRIPCIÓN	PREVISIONES PRESUPUESTARIAS			DERECHOS RECONOCIDOS	DERECHOS ANULADOS	DERECHOS CANCEL.	DERECHOS RECONOCIDOS NETOS	% EJE. (DRN/PD)	RECAUDAC. NETA	DERECHOS PENDIENTES DE COBRO	EXCESO / DEFECTO PREVISIÓN
		INICIALES	MODIFICAC.	DEFINITIVAS								
329	Tasas de varios departamentos	0,00	0,00	0,00	102,08			102,08	#¡DIV/0!	102,08	0,00	102,08
380	Reintegros de ejercicios cerrados	0,00	0,00	0,00	475.898,57	411.646,98		64.251,59	#¡DIV/0!	49.542,97	14.708,62	64.251,59
390	Otros Ingresos de los Departamentos	25.800,00	0,00	25.800,00	25.690,00	3.880,00		21.810,00	84,53%	21.690,00	120,00	-3.990,00
396	Ingresos diversos. Recursos eventuales	0,00	0,00	0,00	4.489,77			4.489,77	#¡DIV/0!	3.701,24	788,53	4.489,77
398	Recargos de apremio e intereses de demora	0,00	0,00	0,00	3.464,63			3.464,63	#¡DIV/0!	2.649,81	814,82	3.464,63
409	Otras subvenciones de Administraciones Públicas	114.167,35	130.435,44	244.602,79	194.653,20	64.217,76		130.435,44	53,33%	130.435,44	0,00	-114.167,35
422	Tesorería General de la Seguridad Social	0,00	0,00	0,00	5.305,60			5.305,60	#¡DIV/0!	5.305,60	0,00	5.305,60
450	De la Comunidad Autónoma de Aragón	10.154.637,14	4.658.240,02	14.812.877,16	14.812.877,16			14.812.877,16	100,00%	0,00	14.812.877,16	0,00
493	Fondo Social Europeo	535.713,85	267.854,15	803.568,00	803.568,00			803.568,00	100,00%	0,00	803.568,00	0,00
499	Otras subvenciones del exterior	130.214,72	0,00	130.214,72	82.360,13			82.360,13	63,25%	82.360,13	0,00	-47.854,59
511	Intereses de Préstamos Concedidos	106.169,19	0,00	106.169,19	205.789,70			205.789,70	193,83%	89.306,74	116.482,96	99.620,51
540	Alquileres y productos de inmuebles	975.866,03	0,00	975.866,03	1.209.597,26	123,38		1.209.473,88	123,94%	911.717,47	297.756,41	233.607,85
709	Otras subvenciones gestionadas	19.457.312,40	-1.515.217,48	17.942.094,92	0,00			0,00	0,00%	0,00	0,00	-17.942.094,92
750	De la Comunidad Autónoma de Aragón	3.764.348,19	11.598.469,20	15.362.817,39	15.362.817,39			15.362.817,39	100,00%	0,00	15.362.817,39	0,00
780	Aportaciones De Familias Y Otras Instituciones	0,00	0,00	0,00	19.453,56			19.453,56	#¡DIV/0!	19.453,56	0,00	19.453,56
799	Otras subvenciones del exterior	31.338,20	0,00	31.338,20	5.000,00			5.000,00	15,95%	5.000,00	0,00	-26.338,20
820	Reintegro de préstamos a corto plazo	760.169,19	0,00	760.169,19	963.097,22			963.097,22	126,70%	120.656,24	842.440,98	202.928,03
821	Reintegro de préstamos a largo plazo	0,00	0,00	0,00	118.436,74			118.436,74	#¡DIV/0!	118.436,74	0,00	118.436,74
840	Títulos representativos de propiedad	0,00	0,00	0,00	1,00			1,00	#¡DIV/0!	1,00	0,00	1,00
<b>Total General 2023</b>		<b>36.055.736,26</b>	<b>15.139.781,33</b>	<b>51.195.517,59</b>	<b>34.292.602,01</b>	<b>479.868,12</b>	<b>0,00</b>	<b>33.812.733,89</b>	<b>66,05%</b>	<b>1.560.359,02</b>	<b>32.252.374,87</b>	<b>-17.382.783,70</b>



**INSTITUTO ARAGONÉS DE FOMENTO**

5.2. LIQUIDACIÓN DEL PRESUPUESTO DE INGRESOS EJERCICIO 2024												
5.2.4 POR PARTIDA PRESUPUESTARIA												
PARTIDA PRESUP.	DESCRIPCIÓN	PREVISIONES PRESUPUESTARIAS			DERECHOS RECONOCIDOS	DERECHOS ANULADOS	DERECHOS CANCEL.	DERECHOS RECONOCIDOS NETOS	%EJE. (DRN/PD)	RECAUDAC. NETA	DERECHOS PENDIENTES DE COBRO	EXCESO S/ DEFECTO PREVISIÓN
		INICIALES	MODIFICAC.	DEFINITIVAS								
390002/91003	Ingresos por cursos	20.400,00	0,00	20.400,00	6.190,00	870,00	0,00	5.320,00	26,08%	5.320,00	0,00	-15.080,00
396009/91003	Indemnizaciones, incautaciones, penalidades, etc.	0,00	0,00	0,00	347,62	0,00	0,00	347,62		347,62	0,00	347,62
396100/91003	Ing.div. Recursos eventua	0,00	0,00	0,00	953,40	0,00	0,00	953,40		953,40	0,00	953,40
398002/91003	Intereses de demora	0,00	0,00	0,00	208,34	0,00	0,00	208,34		208,34	0,00	208,34
409007/32442	Next Generation EU MRR	1.034.247,00	-685.408,59	348.838,41	0,00	0,00	0,00	0,00	0,00%	0,00	0,00	-348.838,41
409007/32450	Next Generation EU MRR	636.649,39	-636.649,39	0,00	0,00	0,00	0,00	0,00		0,00	0,00	0,00
409007/32451	Next Generation EU MRR	2.350.000,00	0,00	2.350.000,00	0,00	0,00	0,00	0,00	0,00%	0,00	0,00	-2.350.000,00
409007/39403	Next Generation EU MRR	58.205,71	-45.558,05	12.647,66	0,00	0,00	0,00	0,00	0,00%	0,00	0,00	-12.647,66
409007/39405	Next Generation EU MRR	32.642,05	0,00	32.642,05	0,00	0,00	0,00	0,00	0,00%	0,00	0,00	-32.642,05
422000/91003	Formación Profesional para el Empleo	0,00	0,00	0,00	896,50	0,00	0,00	896,50		782,10	114,40	896,50
450000/32442	Trans. C. A. de Aragón	0,00	0,00	0,00	924.375,00	0,00	0,00	924.375,00		0,00	924.375,00	924.375,00
450000/91003	Trans. C. A. de Aragón	7.347.623,50	-32.729,21	7.314.894,29	7.272.196,99	0,00	0,00	7.272.196,99	99,42%	70.500,00	7.201.696,99	-42.697,30
492202/14210	FEDER. Programa Operativo 2021-2027	142.721,04	0,00	142.721,04	0,00	0,00	0,00	0,00	0,00%	0,00	0,00	-142.721,04
493201/11202	FSE. Programa Operativo 2021-2027	503.556,39	-57.554,97	446.001,42	0,00	0,00	0,00	0,00	0,00%	0,00	0,00	-446.001,42
499001/19015	Transición Justa	0,00	636.649,39	636.649,39	0,00	0,00	0,00	0,00	0,00%	0,00	0,00	-636.649,39
499099/14104	Otras subv. del exterior	0,00	0,00	0,00	0,00	0,00	0,00	0,00		0,00	0,00	0,00
499099/14213	Otras subv. del exterior	13.440,00	0,00	13.440,00	6.099,58	0,00	0,00	6.099,58	45,38%	6.099,58	0,00	-7.340,42
499099/19012	Otras subv. del exterior	72.372,00	0,00	72.372,00	0,00	0,00	0,00	0,00	0,00%	0,00	0,00	-72.372,00
499099/19090	Otras subvenciones del exterior	0,00	0,00	0,00	52.981,16	0,00	0,00	52.981,16		52.981,16	0,00	52.981,16
511000/91003	Intereses de Préstamos Concedidos	61.309,73	0,00	61.309,73	155.962,03	0,00	0,00	155.962,03	254,38%	77.628,37	78.333,66	94.652,30
511005/91003	Intereses Prést. concedidos EE. Grupo Multig. y As	0,00	0,00	0,00	439,30	0,00	0,00	439,30		439,30	0,00	439,30
520000/91003	Intereses	0,00	0,00	0,00	20.194,54	0,00	0,00	20.194,54		13.287,87	6.906,67	20.194,54
540001/91003	Renta de Inmuebles	1.254.801,41	0,00	1.254.801,41	1.158.808,25	17.000,00	0,00	1.141.808,25	91,00%	930.128,28	211.679,97	-112.993,16
709007/32442	Next Generation EU MRR	633.750,00	0,00	633.750,00	0,00	0,00	0,00	0,00	0,00%	0,00	0,00	-633.750,00
<b>Total parte 1:</b>		<b>14.161.718,22</b>	<b>-821.250,82</b>	<b>13.340.467,40</b>	<b>9.599.652,71</b>	<b>17.870,00</b>	<b>0,00</b>	<b>9.581.782,71</b>	<b>71,82%</b>	<b>1.158.676,02</b>	<b>8.423.106,69</b>	<b>-3.758.684,69</b>



**INSTITUTO ARAGONÉS DE FOMENTO**

5.2. LIQUIDACIÓN DEL PRESUPUESTO DE INGRESOS EJERCICIO 2023												
5.2.4 POR PARTIDA PRESUPUESTARIA												
PARTIDA PRESUP.	DESCRIPCIÓN	PREVISIONES PRESUPUESTARIAS			DERECHOS RECONOCIDOS	DERECHOS ANULADOS	DERECHOS CANCEL.	DERECHOS RECONOCIDOS NETOS	%EJE. (DRN/PD)	RECAUDAC. NETA	DERECHOS PENDIENTES DE COBRO	EXCESO S/ DEFECTO PREVISIÓN
		INICIALES	MODIFICAC.	DEFINITIVAS								
<b>Total parte 1:</b>		<b>14.161.718,22</b>	<b>-821.250,82</b>	<b>13.340.467,40</b>	<b>9.599.652,71</b>	<b>17.870,00</b>	<b>0,00</b>	<b>9.581.782,71</b>	<b>71,82%</b>	<b>1.158.676,02</b>	<b>8.423.106,69</b>	<b>-3.758.684,69</b>
709007/32450	Next Generation EU MRR	34.000.000,00	-34.000.000,00	0,00	0,00	0,00	0,00	0,00		0,00	0,00	0,00
709007/32451	Next Generation EU MRR	300.000,00	0,00	300.000,00	0,00	0,00	0,00	0,00%	0,00	0,00	0,00	-300.000,00
750000/32221	Trans. C. A. de Aragón	0,00	1.699.255,31	1.699.255,31	1.699.255,31	0,00	0,00	100,00%	0,00	1.699.255,31	0,00	0,00
750000/32222	Trans. C. A. de Aragón	0,00	3.800.000,00	3.800.000,00	3.800.000,00	0,00	0,00	100,00%	750.000,00	3.050.000,00	0,00	0,00
750000/32223	Trans. C. A. de Aragón	0,00	250.000,00	250.000,00	250.000,00	0,00	0,00	100,00%	0,00	250.000,00	0,00	0,00
750000/32442	Trans. C. A. de Aragón	0,00	0,00	0,00	1.050.000,00	0,00	0,00		0,00	1.050.000,00	1.050.000,00	0,00
750000/91003	Trans. C. A. de Aragón	6.737.495,90	11.991.412,51	18.728.908,41	18.677.201,89	0,00	0,00	99,72%	0,00	18.677.201,89	0,00	-51.706,52
750000/91221	Trans. C. A. de Aragón	0,00	1.699.255,31	1.699.255,31	1.699.255,31	0,00	0,00	100,00%	0,00	1.699.255,31	0,00	0,00
750000/91222	Trans. C. A. de Aragón	0,00	3.800.000,00	3.800.000,00	3.800.000,00	0,00	0,00	100,00%	750.000,00	3.050.000,00	0,00	0,00
750000/91223	Trans. C. A. de Aragón	0,00	250.000,00	250.000,00	250.000,00	0,00	0,00	100,00%	0,00	250.000,00	0,00	0,00
780009/91003	Otras Transferencias De Familias Y Otras Instituc.	0,00	0,00	0,00	19.055,91	0,00	0,00		19.055,91	0,00	19.055,91	0,00
792204/14210	Prog. Op. FEDER 2021-2027	3.568.026,00	-3.568.026,00	0,00	0,00	0,00	0,00		0,00	0,00	0,00	0,00
793101/11202	F.S.E. Programa Operativo 2021 - 2027	7.157,67	-1.775,48	5.382,19	0,00	0,00	0,00	0,00%	0,00	0,00	0,00	-5.382,19
799000/14213	Otras subv del exterior	39.507,16	0,00	39.507,16	18.298,74	0,00	0,00	46,32%	18.298,74	0,00	0,00	-21.208,42
820000/91003	Reintegros varios de préstamos a corto plazo	492.818,69	0,00	492.818,69	1.236.666,67	0,00	0,00	250,94%	336.666,67	900.000,00	0,00	743.847,98
820016/91003	Reintegro Préstamos C.P. EE.Grupo Multigr. y Asoc	0,00	0,00	0,00	38.215,28	0,00	0,00		38.215,28	0,00	0,00	38.215,28
821000/91003	Reintegros varios de préstamos a largo plazo	0,00	0,00	0,00	450,00	0,00	0,00		450,00	0,00	0,00	450,00
870000/39405	Remanentes de Tesorería	0,00	10.713,10	10.713,10	0,00	0,00	0,00	0,00%	0,00	0,00	0,00	-10.713,10
<b>Total general 2023</b>		<b>59.306.723,64</b>	<b>-14.890.416,07</b>	<b>44.416.307,57</b>	<b>42.138.051,82</b>	<b>17.870,00</b>	<b>0,00</b>	<b>42.120.181,82</b>	<b>94,83%</b>	<b>3.071.362,62</b>	<b>39.048.819,20</b>	<b>-2.296.125,75</b>



2024

INSTITUTO ARAGONÉS DE FOMENTO

5.2. LIQUIDACIÓN DEL PRESUPUESTO DE INGRESOS EJERCICIO 2023												
5.2.4 POR PARTIDA PRESUPUESTARIA												
PARTIDA PRESUP.	DESCRIPCIÓN	PREVISIONES PRESUPUESTARIAS			DERECHOS RECONOCIDOS	DERECHOS ANULADOS	DERECHOS CANCEL.	DERECHOS RECONOCIDOS NETOS	%EJE (DRN/PD)	RECAUDAC. NETA	DERECHOS PENDIENTES DE COBRO	EXCESO S/ DEFECTO PREVISIÓN
		INICIALES	MODIFICAC.	DEFINITIVAS								
329024/91003	Tasa 24-Derechos Examen pruebas selectiva C.Aut.	0,00	0,00	0,00	102,08	0,00	0,00	102,08		102,08	0,00	102,08
380100/32218	Reintegros de ejercicios cerrados	0,00	0,00	0,00	7.854,31	0,00	0,00	7.854,31		500,00	7.354,31	7.854,31
380100/32219	Reintegros de ejercicios cerrados	0,00	0,00	0,00	205.823,49	205.823,49	0,00	0,00		0,00	0,00	0,00
380100/32221	Reintegros de ejercicios cerrados	0,00	0,00	0,00	24.271,49	0,00	0,00	24.271,49		24.271,49	0,00	24.271,49
380100/91218	Reintegros de ejercicios cerrados	0,00	0,00	0,00	7.854,31	0,00	0,00	7.854,31		500,00	7.354,31	7.854,31
380100/91219	Reintegros de ejercicios cerrados	0,00	0,00	0,00	205.823,49	205.823,49	0,00	0,00		0,00	0,00	0,00
380100/91221	Reintegros de ejercicios cerrados	0,00	0,00	0,00	24.271,48	0,00	0,00	24.271,48		24.271,48	0,00	24.271,48
390002/91003	Ingresos por cursos	25.800,00	0,00	25.800,00	25.690,00	3.880,00	0,00	21.810,00	84,53%	21.690,00	120,00	-3.990,00
396100/91003	Ingresos diversos. Recursos eventuales	0,00	0,00	0,00	4.489,77	0,00	0,00	4.489,77		3.701,24	788,53	4.489,77
398001/91003	Recargo de apremio	0,00	0,00	0,00	835,43	0,00	0,00	835,43		100,00	735,43	835,43
398002/91003	Intereses de demora	0,00	0,00	0,00	2.629,20	0,00	0,00	2.629,20		2.549,81	79,39	2.629,20
409007/39403	Next Generation EU MRR	0,00	64.217,76	64.217,76	128.435,52	64.217,76	0,00	64.217,76	100,00%	64.217,76	0,00	0,00
409007/39405	Next Generation EU MRR	114.167,35	66.217,68	180.385,03	66.217,68	0,00	0,00	66.217,68	36,71%	66.217,68	0,00	-114.167,35
422000/91003	Formación Profesional para el Empleo	0,00	0,00	0,00	5.305,60	0,00	0,00	5.305,60		5.305,60	0,00	5.305,60
450000/32451	Transferencias de la Comunidad Autónoma de Aragón	0,00	4.686.935,00	4.686.935,00	4.686.935,00	0,00	0,00	4.686.935,00	100,00%	0,00	4.686.935,00	0,00
450000/91003	Transferencias de la Comunidad Autónoma de Aragón	10.154.637,14	-28.694,98	10.125.942,16	10.125.942,16	0,00	0,00	10.125.942,16	100,00%	0,00	10.125.942,16	0,00
493201/11202	FSE. Programa Operativo 2021-2027	535.713,85	267.854,15	803.568,00	803.568,00	0,00	0,00	803.568,00	100,00%	0,00	803.568,00	0,00
499099/14104	Otras subvenciones del exterior	9.916,67	0,00	9.916,67	14.450,00	0,00	0,00	14.450,00	145,71%	14.450,00	0,00	4.533,33
499099/14213	Otras subvenciones del exterior	14.325,76	0,00	14.325,76	0,00	0,00	0,00	0,00	0,00%	0,00	0,00	-14.325,76
499099/19012	Otras subvenciones del exterior	67.372,00	0,00	67.372,00	67.732,00	0,00	0,00	67.732,00	100,53%	67.732,00	0,00	360,00
499099/19090	Otras subvenciones del exterior	38.600,29	0,00	38.600,29	178,13	0,00	0,00	178,13	0,46%	178,13	0,00	-38.422,16
<b>Total parte 1:</b>		<b>10.960.533,06</b>	<b>5.056.529,61</b>	<b>16.017.062,67</b>	<b>16.408.409,14</b>	<b>479.744,74</b>	<b>0,00</b>	<b>15.928.664,40</b>	<b>99,45%</b>	<b>295.787,27</b>	<b>15.632.877,13</b>	<b>-88.398,27</b>



2024

INSTITUTO ARAGONÉS DE FOMENTO

5.2. LIQUIDACIÓN DEL PRESUPUESTO DE INGRESOS EJERCICIO 2023												
5.2.4 POR PARTIDA PRESUPUESTARIA												
PARTIDA PRESUP.	DESCRIPCIÓN	PREVISIONES PRESUPUESTARIAS			DERECHOS RECONOCIDOS	DERECHOS ANULADOS	DERECHOS CANCEL.	DERECHOS RECONOCIDOS NETOS	%EJE. (DRN/PD)	RECAUDAC. NETA	DERECHOS PENDIENTES DE COBRO	EXCESO S/ DEFECTO PREVISIÓN
		INICIALES	MODIFICAC.	DEFINITIVAS								
<b>Total parte 1:</b>		<b>10.960.533,06</b>	<b>5.056.529,61</b>	<b>16.017.062,67</b>	<b>16.408.409,14</b>	<b>479.744,74</b>	<b>0,00</b>	<b>15.928.664,40</b>	<b>99,45%</b>	<b>295.787,27</b>	<b>15.632.877,13</b>	<b>-88.398,27</b>
511000/91003	Intereses de Préstamos Concedidos	106.169,19	0,00	106.169,19	202.894,61	0,00	0,00	202.894,61	191,10%	86.894,17	116.000,44	96.725,42
511005/91003	Intereses Prést. concedidos EE. Grupo Multig. y As	0,00	0,00	0,00	2.895,09	0,00	0,00	2.895,09		2.412,57	482,52	2.895,09
540001/91003	Renta de Inmuebles	975.866,03	0,00	975.866,03	1.209.597,26	123,38	0,00	1.209.473,88	123,94%	911.717,47	297.756,41	233.607,85
709007/32450	Next Generation EU MRR	1.945.731,24	15.565.849,92	17.511.581,16	0,00	0,00	0,00	0,00	0,00%	0,00	0,00	-17.511.581,16
709009/19013	Otras subvenciones de capital	17.511.581,16	-17.081.067,40	430.513,76	0,00	0,00	0,00	0,00	0,00%	0,00	0,00	-430.513,76
750000/32220	Transferencias de la Comunidad Autónoma de Aragón	0,00	1.250.000,00	1.250.000,00	1.250.000,00	0,00	0,00	1.250.000,00	100,00%	0,00	1.250.000,00	0,00
750000/32221	Transferencias de la Comunidad Autónoma de Aragón	0,00	4.375.000,00	4.375.000,00	4.375.000,00	0,00	0,00	4.375.000,00	100,00%	0,00	4.375.000,00	0,00
750000/32451	Transferencias de la Comunidad Autónoma de Aragón	0,00	614.680,00	614.680,00	614.680,00	0,00	0,00	614.680,00	100,00%	0,00	614.680,00	0,00
750000/91003	Transferencias de la Comunidad Autónoma de Aragón	3.764.348,19	-266.210,80	3.498.137,39	3.498.137,39	0,00	0,00	3.498.137,39	100,00%	0,00	3.498.137,39	0,00
750000/91220	Transferencias de la Comunidad Autónoma de Aragón	0,00	1.250.000,00	1.250.000,00	1.250.000,00	0,00	0,00	1.250.000,00	100,00%	0,00	1.250.000,00	0,00
750000/91221	Transferencias de la Comunidad Autónoma de Aragón	0,00	4.375.000,00	4.375.000,00	4.375.000,00	0,00	0,00	4.375.000,00	100,00%	0,00	4.375.000,00	0,00
780009/91003	Otras Transferencias De Familias Y Otras Instituc.	0,00	0,00	0,00	19.453,56	0,00	0,00	19.453,56		19.453,56	0,00	19.453,56
799000/14213	Otras subvenciones del exterior	26.338,20	0,00	26.338,20	0,00	0,00	0,00	0,00	0,00%	0,00	0,00	-26.338,20
799000/19012	Otras subvenciones del exterior	5.000,00	0,00	5.000,00	5.000,00	0,00	0,00	5.000,00	100,00%	5.000,00	0,00	0,00
820000/91003	Reintegros varios de préstamos a corto plazo	760.169,19	0,00	760.169,19	886.666,67	0,00	0,00	886.666,67	116,64%	63.333,33	823.333,34	126.497,48
820016/91003	Reintegro Préstamos C.P. EE.Grupo Multigru. y Asoc	0,00	0,00	0,00	76.430,55	0,00	0,00	76.430,55		57.322,91	19.107,64	76.430,55
821000/91003	Reintegros varios de préstamos a largo plazo	0,00	0,00	0,00	118.436,74	0,00	0,00	118.436,74		118.436,74	0,00	118.436,74
840001/91003	Títulos representativos de pppad empresas privadas	0,00	0,00	0,00	1,00	0,00	0,00	1,00		1,00	0,00	1,00
<b>Total general 2023</b>		<b>36.055.736,26</b>	<b>15.139.781,33</b>	<b>51.195.517,59</b>	<b>34.292.602,01</b>	<b>479.868,12</b>	<b>0,00</b>	<b>33.812.733,89</b>	<b>66,05%</b>	<b>1.560.359,02</b>	<b>32.252.374,87</b>	<b>-17.382.783,70</b>

FIRMADO ELECTRÓNICAMENTE por Daniel Rey Saura, Director/a Gerente. INSTITUTO ARAGONÉS DE FOMENTO el 19/05/2025. Documento verificado en el momento de la firma y verificable a través de la dirección <https://mia.aragon.es/documentos> con CSV CSVMB19WMTX31A180XFLL.



5.3 EJECUCIÓN DE PRESUPUESTOS DE EJERCICIOS CERRADOS:

5.3.1 EJECUTADOS EN 2024:

INSTITUTO ARAGONÉS DE FOMENTO									
5.3.1 EJECUCION DE PRESUPUESTO DE EJERCICIOS CERRADOS									
5.3.1.1 De gastos									
(En euros)									
Ejercicio FI	Capítulo	Artículo	Concepto	Subconcepto	Saldo Inicial a 1 de Enero de 2024	Rectificaciones ejercicios cerrados	TOTALES Obligaciones Recon. Netas	Pagos Ordenados	Oblig. pdtes de Ordenar Pago al 31 Diciembre de 2024
2019	4	44	440	440010	1.636.666,67		1.636.666,67	0,00	1.636.666,67
2023	2	21	212	212000	3.867,32		3.867,32	3.867,32	0,00
2023	2	21	213	213000	43.259,78		43.259,78	43.259,78	0,00
2023	2	22	220	220003	206,91		206,91	206,91	0,00
2023	2	22	220	220004	457,78		457,78	457,78	0,00
2023	2	22	220	220009	1.179,86		1.179,86	1.179,86	0,00
2023	2	22	221	221000	1.184,96		1.184,96	1.184,96	0,00
2023	2	22	221	221001	24,71		24,71	24,71	0,00
2023	2	22	221	221003	1.000,00		1.000,00	1.000,00	0,00
2023	2	22	222	222000	517,26		517,26	517,26	0,00
2023	2	22	222	222001	971,58		971,58	971,58	0,00
2023	2	22	223	223000	51,84		51,84	51,84	0,00
2023	2	22	226	226002	538.958,24		538.958,24	538.958,24	0,00
2023	2	22	226	226005	95.578,86		95.578,86	95.578,86	0,00
2023	2	22	226	226009	8.822,57		8.822,57	8.822,57	0,00
2023	2	22	227	227000	5.947,00		5.947,00	5.947,00	0,00
2023	2	22	227	227006	516.251,12		516.251,12	516.251,12	0,00
2023	2	22	227	227009	25.704,36		25.704,36	25.704,36	0,00
2023	2	22	227	227010	3.487,14		3.487,14	3.487,14	0,00
2023	2	23	233	233000	280,06		280,06	280,06	0,00
2023	2	25	251	251003	281.559,28		281.559,28	281.559,28	0,00
2023	4	48	480	480659	20.000,00		20.000,00	20.000,00	0,00
2023	6	60	602	602000	16.258,99		16.258,99	16.258,99	0,00
2023	6	60	603	603000	15.949,55		15.949,55	15.949,55	0,00
2023	6	60	605	605000	1.209,20		1.209,20	1.209,20	0,00
2023	6	60	606	606000	7.876,33		7.876,33	7.876,33	0,00
2023	6	60	609	609000	512.715,42		512.715,42	512.715,42	0,00
2023	7	76	760	760171	0,01		0,01	0,01	0,00
2023	7	77	770	770162	21.172,90		21.172,90	21.172,90	0,00
2023	7	77	770	770163	25.333,18		25.333,18	25.333,18	0,00
<b>Total:</b>					<b>3.786.492,88</b>	<b>0,00</b>	<b>3.786.492,88</b>	<b>2.149.826,21</b>	<b>1.636.666,67</b>

No se incluye en el cuadro anterior el IVA soportado por el IAF y pagado a terceros, deducible.



INSTITUTO ARAGONÉS DE FOMENTO						
5.3.2 EJECUCION DE PRESUPUESTO DE EJERCICIOS CERRADOS						
5.3.2.2 De ingresos						
(En Euros)						
Capítulo	Derechos Ptes. Cobro a 1 de Enero 2024	Rectificaciones Saldo Entrante	Total Derechos Anulados	Total Derechos Cancelados	Recaudacion	Derechos Pendientes de Cobro a 31 de Diciembre 2024
3 Tasas y otros ingresos	22.410,08				615,00	21.795,08
4 Transferencias Corrientes	30.214.216,87				5.442.318,67	24.771.898,20
5 Ingresos Patrimoniales	1.423.382,33				263.211,30	1.160.171,03
7 Transferencias de Capital	34.239.507,10		3.921.157,41		9.360.782,91	20.957.566,78
8 Activos financieros	942.440,98				142.440,98	800.000,00
<b>Resultado total:</b>	<b>66.841.957,36</b>	<b>0,00</b>	<b>3.921.157,41</b>	<b>0,00</b>	<b>15.209.368,86</b>	<b>47.711.431,09</b>

'Capítulo	'Posición Presupuestaria	Derechos Ptes. Cobro a 1 de Enero de 2024	Rectificaciones Saldo Entrante	Total Derechos Anulados	Total Derechos Cancelados	Recaudacion	Derechos Pendientes de Cobro a 31 de Diciembre de 2024
3 Tasas y otros ingresos	I/380100/32218 Reintegros de ejercicios cerrados	7.354,31				120,00	7.234,31
	I/380100/91218 Reintegros de ejercicios cerrados	7.354,31					7.354,31
	I/390002/91003 Ingresos por cursos	840,00					840,00
	I/396100/19090 Ing.div. Recursos eventua	6.046,64				495	5.551,64
	I/398001/91003 Ingresos por cursos	735,43					735,43
	I/398002/91003 Ing.div. Recursos eventua	79,39					79,39
	<b>Resultado</b>	<b>22.410,08</b>	<b>0,00</b>	<b>0,00</b>	<b>0,00</b>	<b>615,00</b>	<b>21.795,08</b>
4 Transferencias Corrientes	I/450000/32451 Trans. C. A. de Aragón	4.686.935,00				3.258.440,88	1.428.494,12
	I/450000/91002 Trans. C. A. de Aragón	24.723.713,87				2.183.877,79	22.539.836,08
	I/493201/11202 FSE Programa Operativo 2021-2027	803.568,00					803.568,00
	<b>Resultado</b>	<b>30.214.216,87</b>	<b>0,00</b>	<b>0,00</b>	<b>0,00</b>	<b>5.442.318,67</b>	<b>24.771.898,20</b>
5 Ingresos Patrimoniales	I/511000/91003 Intereses de Préstamos Concedidos	116.000,44				20.598,01	95.402,43
	I/511005/91003 Intereses Prést. concedidos EE. Grupo Multigr. y As	482,52				482,52	0,00
	I/540001/91003 Renta de Inmuebles	1.306.899,37				242.130,77	1.064.768,60
	<b>Resultado</b>	<b>1.423.382,33</b>	<b>0,00</b>	<b>0,00</b>	<b>0,00</b>	<b>263.211,30</b>	<b>1.160.171,03</b>
7 Transferencias de capital	I/750000/32219 Trans. C. A. de Aragón	1.712.500,00				1.312.500,00	400.000,00
	I/750000/32220 Trans. C. A. de Aragón	4.634.280,38				50.000,02	4.584.280,36
	I/750000/32221 Trans. C. A. de Aragón	6.633.776,15			1.960.578,71	1.954.732,28	2.718.465,16
	I/750000/32451 Trans. C. A. de Aragón	614.680,00					614.680,00
	I/750000/91002 Trans. C. A. de Aragón	6.017.880,71				1.080.484,97	4.937.395,74
	I/750000/91219 Trans. C. A. de Aragón	2.150.000,00				1.750.000,00	400.000,00
	I/750000/91220 Trans. C. A. de Aragón	4.642.613,71				58.333,35	4.584.280,36
	I/750000/91221 Trans. C. A. de Aragón	6.633.776,15			1.960.578,70	1.954.732,29	2.718.465,16
	I/750003/32219 Trans. C. A. de Aragón	600.000,00				600.000,00	0,00
	I/750003/91219 Trans. C. A. de Aragón	600.000,00				600.000,00	0,00
	<b>Resultado</b>	<b>34.239.507,10</b>	<b>0,00</b>	<b>0,00</b>	<b>3.921.157,41</b>	<b>9.360.782,91</b>	<b>20.957.566,78</b>
8 Reintegro de prestamos	I/820000/91003 Trans. C. A. de Aragón	923.334,31				123.333,34	800.000,97
	I/820016/91003 Reintegro Préstamos C.P. EE.Grupo Multigr. y Asoc	19.107,64				19.107,64	0,00
	<b>Resultado</b>	<b>942.441,95</b>	<b>0,00</b>	<b>0,00</b>	<b>0,00</b>	<b>142.440,98</b>	<b>800.000,97</b>
	<b>Resultado total</b>	<b>66.841.958,33</b>	<b>0,00</b>	<b>0,00</b>	<b>3.921.157,41</b>	<b>15.209.368,86</b>	<b>47.711.432,06</b>

No se incluye en el cuadro anterior el IVA repercutido por el IAF a terceros y cobrado.



5.3.2 EJECUTADOS EN 2023:

INSTITUTO ARAGONÉS DE FOMENTO									
5.3.1 EJECUCION DE PRESUPUESTO DE EJERCICIOS CERRADOS									
5.3.1.1 De gastos									
(En euros)									
Ejercicio FI	Capitulo	Artículo	Concepto	Subconcepto	Saldo Inicial a 1 de Enero de 2023	Rectificaciones ejercicios cerrados	TOTALES Obligaciones Recon. Netas	Pagos Ordenados	Oblig. pdes de Ordenar Pago al 31 Diciembre de 2023
2019	4	44	440	440010	1.636.666,67		1.636.666,67		1.636.666,67
2022	1	16	162	162000	252,55		252,55	252,55	0,00
2022	1	16	162	162110	16,50		16,50	16,50	0,00
2022	2	20	209	209000	2.661,30		2.661,30	2.661,30	0,00
2022	2	21	212	212000	70.168,80		70.168,80	70.168,80	0,00
2022	2	21	213	213000	30.017,17		30.017,17	30.017,17	0,00
2022	2	22	220	220003	317,77		317,77	317,77	0,00
2022	2	22	220	220004	285,23		285,23	285,23	0,00
2022	2	22	220	220009	654,56		654,56	654,56	0,00
2022	2	22	221	221000	1.325,24		1.325,24	1.325,24	0,00
2022	2	22	221	221001	23,63		23,63	23,63	0,00
2022	2	22	222	222000	902,58		902,58	902,58	0,00
2022	2	22	222	222001	2.671,00		2.671,00	2.671,00	0,00
2022	2	22	223	223000	123,96		123,96	123,96	0,00
2022	2	22	226	226002	31.574,81		31.574,81	31.574,81	0,00
2022	2	22	226	226005	57.702,61		57.702,61	57.702,61	0,00
2022	2	22	226	226009	3.715,33		3.715,33	3.715,33	0,00
2022	2	22	227	227000	3.792,25		3.792,25	3.792,25	0,00
2022	2	22	227	227001	423,50		423,50	423,50	0,00
2022	2	22	227	227006	266.136,25		266.136,25	266.136,25	0,00
2022	2	22	227	227009	62.029,30		62.029,30	62.029,30	0,00
2022	2	22	227	227010	563,80		563,80	563,80	0,00
2022	2	23	239	239000	895,62		895,62	895,62	0,00
2022	2	25	251	251003	41.160,00		41.160,00	41.160,00	0,00
2022	4	47	470	470134	11.091,15		11.091,15	11.091,15	0,00
2022	6	60	602	602000	1.350.000,99		1.350.000,99	1.350.000,99	0,00
2022	6	60	603	603000	850.444,37		850.444,37	850.444,37	0,00
2022	6	60	605	605000	1.481,31		1.481,31	1.481,31	0,00
2022	6	60	606	606000	8.371,91		8.371,91	8.371,91	0,00
2022	7	77	770	770161	9.897,52		9.897,52	9.897,52	0,00
2022	7	77	770	770162	97.420,85		97.420,85	97.420,85	0,00
2022	7	77	770	770163	439.403,81		439.403,81	439.403,81	0,00
2022	7	77	770	770192	99.860,24		99.860,24	99.860,24	0,00
<b>Resultado total</b>					<b>5.082.052,58</b>	<b>0,00</b>	<b>5.082.052,58</b>	<b>3.445.385,91</b>	<b>1.636.666,67</b>





INSTITUTO ARAGONÉS DE FOMENTO						
5.3.2 EJECUCION DE PRESUPUESTO DE EJERCICIOS CERRADOS						
5.3.2.2 De ingresos						
(En Euros)						
Capitulo	Derechos Ptes. Cobro a 1 de Enero 2023	Rectificaciones Saldo Entrante	Total Derechos Anulados	Total Derechos Cancelados	Recaudacion	Derechos Pendientes de Cobro a 31 de Diciembre 2023
3 Tasas y otros ingresos	5.978,11					5.978,11
4 Transferencias Corrientes	23.085.708,38				8.487.936,67	14.597.771,71
5 Ingresos Patrimoniales	1.319.312,25				310.169,29	1.009.142,96
7 Transferencias de Capital	32.209.095,76				13.332.406,05	18.876.689,71
8 Activos financieros	152.440,97				52.440,97	100.000,00
<b>Resultado total:</b>	<b>56.772.535,47</b>	<b>0,00</b>	<b>0,00</b>	<b>0,00</b>	<b>22.182.952,98</b>	<b>34.589.582,49</b>

'Capitulo	'Posición Presupuestaria	Derechos Ptes. Cobro a 1 de Enero de 2023	Rectificaciones Saldo Entrante	Total Derechos Anulados	Total Derechos Cancelados	Recaudacion	Derechos Pendientes de Cobro a 31 de Diciembre de 2023	
3 Tasas y otros ingresos	I/390002/91003 Ingresos por cursos	720,00					720,00	
	I/396100/19090 Ing.div. Recursos eventua	5.258,11					5.258,11	
	<b>Resultado</b>	<b>5.978,11</b>	<b>0,00</b>	<b>0,00</b>	<b>0,00</b>	<b>0,00</b>	<b>5.978,11</b>	
4 Transferencias Corrientes	I/450000/91002 Trans. C. A. de Aragón	23.085.708,38				8.487.936,67	14.597.771,71	
	<b>Resultado</b>	<b>23.085.708,38</b>	<b>0,00</b>	<b>0,00</b>	<b>0,00</b>	<b>8.487.936,67</b>	<b>14.597.771,71</b>	
5 Ingresos Patrimoniales	I/540001/91003 Renta de Inmuebles	1.319.312,25				310.169,29	1.009.142,96	
	<b>Resultado</b>	<b>1.319.312,25</b>	<b>0,00</b>	<b>0,00</b>	<b>0,00</b>	<b>310.169,29</b>	<b>1.009.142,96</b>	
	I/750000/32219 Trans. C. A. de Aragón	5.370.750,00				3.658.250,00	1.712.500,00	
	I/750000/32220 Trans. C. A. de Aragón	3.434.280,36				49.999,98	3.384.280,38	
	I/750000/32221 Trans. C. A. de Aragón	2.258.776,15				0,00	2.258.776,15	
	I/750000/91002 Trans. C. A. de Aragón	8.881.482,74				6.361.739,42	2.519.743,32	
	I/750000/91219 Trans. C. A. de Aragón	5.370.750,00				3.220.750,00	2.150.000,00	
	I/750000/91220 Trans. C. A. de Aragón	3.434.280,36				41.666,65	3.392.613,71	
	I/750000/91221 Trans. C. A. de Aragón	2.258.776,15				0,00	2.258.776,15	
	I/750003/32219 Trans. C. A. de Aragón	600.000,00				0,00	600.000,00	
	I/750003/91219 Trans. C. A. de Aragón	600.000,00				0,00	600.000,00	
	<b>Resultado</b>	<b>32.209.095,76</b>	<b>0,00</b>	<b>0,00</b>	<b>0,00</b>	<b>13.332.406,05</b>	<b>18.876.689,71</b>	
	8 Reintegro de prestamos a	I/820000/91003 Trans. C. A. de Aragón	152.440,97				52.440,97	100.000,00
		<b>Resultado</b>	<b>152.440,97</b>	<b>0,00</b>	<b>0,00</b>	<b>0,00</b>	<b>52.440,97</b>	<b>100.000,00</b>
<b>Resultado total</b>		<b>56.772.535,47</b>	<b>0,00</b>	<b>0,00</b>	<b>0,00</b>	<b>22.182.952,98</b>	<b>34.589.582,49</b>	

#### 5.4 RESULTADO PRESUPUESARIO:

INSTITUTO ARAGONÉS DE FOMENTO				
5.4 RESULTADO PRESUPUESTARIO DEL EJERCICIO 2024				
(En Euros)				
CONCEPTOS	DERECHOS RECONOCIDOS NETOS	OBLIGACIONES RECONOCIDAS NETAS	AJUSTES	RESULTADO PRESUPUESTARIO
a) Operaciones corrientes	9.599.652,71	9.477.851,99	0	121.800,72
b) Operaciones de capital	31.263.067,16	28.339.513,69	0	2.923.553,47
c) Operaciones comerciales			0	0,00
<b>Total operaciones no financieras (a+b+c)</b>	<b>40.862.719,87</b>	<b>37.817.365,68</b>	<b>0</b>	<b>3.045.354,19</b>
d) Activos financieros	1.275.331,95	0,00	0	1.275.331,95
e) Pasivos financieros	0,00	0,00	0	0,00
<b>Total operaciones financieras (d+e)</b>	<b>1.275.331,95</b>	<b>0,00</b>	<b>0</b>	<b>1.275.331,95</b>
<b>RESULTADO PRESUPUESTARIO DEL EJERCICIO (I=1+2)</b>	<b>42.138.051,82</b>	<b>37.817.365,68</b>	<b>0</b>	<b>4.320.686,14</b>
<b>AJUSTES:</b>			<b>0</b>	
<b>3. Créditos gastados financiados con remanente de tesorería no afectado</b>			<b>0</b>	
<b>4. Desviaciones de financiación negativas del ejercicio</b>			<b>2.917.496,65</b>	
<b>5. Desviaciones de financiación positivas del ejercicio</b>			<b>2.023.528,46</b>	
<b>II. TOTAL AJUSTES (II=3+4-5)</b>				<b>893.968,19</b>
<b>RESULTADO PRESUPUESTARIO AJUSTADO (I+II)</b>				<b>5.214.654,33</b>



INSTITUTO ARAGONÉS DE FOMENTO				
5.4 RESULTADO PRESUPUESTARIO DEL EJERCICIO 2023				
(En Euros)				
CONCEPTOS	DERECHOS RECONOCIDOS NETOS	OBLIGACIONES RECONOCIDAS NETAS	AJUSTES	RESULTADO PRESUPUESTARIO
a) Operaciones corrientes	17.343.927,98	10.697.341,53	0	6.646.586,45
b) Operaciones de capital	15.387.270,95	9.160.277,90	0	6.226.993,05
c) Operaciones comerciales			0	0,00
<b>Total operaciones no financieras (a+b+c)</b>	<b>32.731.198,93</b>	<b>19.857.619,43</b>	<b>0</b>	<b>12.873.579,50</b>
d) Activos financieros	1.081.534,96	0,00	0	1.081.534,96
e) Pasivos financieros		43.304,15	0	-43.304,15
<b>Total operaciones financieras (d+e)</b>	<b>1.081.534,96</b>	<b>43.304,15</b>	<b>0</b>	<b>1.038.230,81</b>
<b>RESULTADO PRESUPUESTARIO DEL EJERCICIO (I=1+2)</b>	<b>33.812.733,89</b>	<b>19.900.923,58</b>	<b>0</b>	<b>13.911.810,31</b>
<b>AJUSTES:</b>			<b>0</b>	
3. Créditos gastados financiados con remanente de tesorería no afectado			<b>0</b>	
4. Desviaciones de financiación negativas del ejercicio			2.979.251,43	
5. Desviaciones de financiación positivas del ejercicio			1.999.889,12	
<b>II. TOTAL AJUSTES (II=3+4-5)</b>				<b>979.362,31</b>
<b>RESULTADO PRESUPUESTARIO AJUSTADO (I+II)</b>				<b>14.891.172,62</b>

## 6. MEMORIA CORRESPONDIENTE AL EJERCICIO ANUAL TERMINADO EL 31 DE DICIEMBRE DE 2024 DEL INSTITUTO ARAGONÉS DE FOMENTO

### 6.1. ORGANIZACIÓN Y ACTIVIDAD

#### 6.1.1. Norma de creación de la entidad.

El Instituto Aragonés de Fomento (en adelante el Instituto) se creó por la Ley 7/1990, de las Cortes de Aragón, de 20 de junio, que estableció la naturaleza, objetivos, funciones, organización y régimen de actuación del Instituto.

El Instituto se constituyó como Entidad de Derecho Público dotado con personalidad jurídica y patrimonio propio y plena capacidad jurídica y de obrar para el cumplimiento de sus fines, rigiéndose en sus actividades jurídicas externas por las normas del Derecho Privado. La Ley 15/1999, de 29 de diciembre modificó la Ley 7/1990 del Instituto Aragonés de Fomento para acomodar su dependencia orgánica y la composición de sus órganos rectores a la estructura actual de la Administración de la Comunidad Autónoma de Aragón.

Posteriormente, de acuerdo con lo previsto en la citada ley, el Gobierno de Aragón promulgó el Decreto Legislativo 4/2000, de 29 de junio, por el que se aprueba el texto refundido de la Ley del Instituto Aragonés de Fomento que fue modificado por la Ley 2/2016 de 28 de enero de medidas fiscales y administrativas de la Comunidad Autónoma de Aragón en su artículo 24 y posteriormente el Decreto – Ley 8/2019, de 24 de septiembre, del Gobierno de Aragón.

A partir del ejercicio 2016, tiene la consideración de medio propio instrumental y servicio técnico de la Administración de la Comunidad Autónoma de Aragón para la realización de actuaciones relacionadas con el desarrollo regional y económico de Aragón.



Mediante Decreto 105/2024 de 13 de julio del Presidente del Gobierno de Aragón, se modifica la organización de la Administración de la Comunidad Autónoma de Aragón y se asignan competencias a los departamentos, se adscribe el Instituto Aragonés de Fomento al Departamento de Presidencia, Economía y Justicia.

#### 6.1.2. Actividad principal, su régimen jurídico, económico-financiero y de contratación.

- **Actividad principal:**

Los aspectos más significativos referentes a las funciones del Instituto son los siguientes:

- a. Favorecer el desarrollo socioeconómico de Aragón.
- b. Favorecer el incremento y consolidación del empleo.
- c. Corregir los desequilibrios intraterritoriales.

Para el cumplimiento de estos objetivos, el Instituto podrá desarrollar las siguientes funciones:

- a. La promoción de proyectos de inversión, públicos y privados, con especial incidencia en las zonas menos desarrolladas del territorio aragonés. A tal fin podrá otorgar avales, conceder préstamos y subvenciones, participar en el accionariado de los mismos, promover la entrada de otros socios financieros y efectuar seguimiento y apoyo a la gestión y desarrollo de esos proyectos.
- b. La promoción de infraestructuras industriales, equipamientos y servicios colectivos para las empresas, con especial atención a las pequeñas y medianas empresas y a las sociedades cooperativas y empresas de economía social.
- c. El estudio de las posibilidades de desarrollo endógeno en las comarcas aragonesas y de la viabilidad de nuevas ocupaciones de acuerdo con las nuevas necesidades sociales, así como el necesario impulso para su puesta en marcha.
- d. La promoción y participación en estudios de mercado y la elaboración de trabajos sobre planificación económica de la Comunidad Autónoma.
- e. El fomento de la promoción exterior y de la empresarial en Aragón, así como de la captación de capital, mediante la creación de sociedades o participación en las ya existentes
- f. La asistencia técnica y asesoramiento financiero a las empresas.
- g. Cualesquiera otras funciones que le sean atribuidas por ley.

La Ley Fundacional del Instituto supuso la asunción por el Instituto de diversas



actuaciones de fomento del desarrollo económico de la Comunidad Autónoma de Aragón.

En este sentido, el Consejo de Gobierno de la Comunidad Autónoma de Aragón ha encomendado al Instituto la ejecución, negociación, gestión y otras actuaciones relativas a subvenciones, ayudas o programas no contemplados en las dotaciones presupuestarias aprobadas para el ejercicio 2024. Dichas actuaciones se encomiendan acompañadas de sus correspondientes transferencias finalistas, que son adicionales a las recibidas por el Presupuesto para el año 2024.

- **Régimen jurídico:**

El Instituto está configurado como un ente público sujeto a derecho privado, adscrito al Departamento que tenga atribuidas las competencias en materia de Industria en la Administración de la Comunidad Autónoma de Aragón.

Está regulado por el Decreto Legislativo 4/2000, de 29 de junio, del Gobierno de Aragón, por el que se aprueba el texto refundido de la Ley del Instituto Aragonés de Fomento. Tiene personalidad jurídica y patrimonio propio, y plena capacidad jurídica y de obrar.

Es concebido como una agencia pública de desarrollo regional, tomando como referencia un modelo homologado, contrastado y ampliamente extendido entre los países desarrollados, cuya finalidad última es constituirse en instrumento ágil y eficiente que actúe como promotor y receptor de iniciativa y actividades que puedan contribuir a un desarrollo integrado de Aragón.

- **Régimen económico-financiero:**

Desde el 1 de enero de 2020 le es de aplicación la Orden HAP/535/2018, de 14 de marzo, por la que se aprueba el Plan General de contabilidad pública de la Comunidad Autónoma de Aragón.

- **Régimen de contratación:**

Al Instituto le es de aplicación la Ley 9/2017, de 8 de noviembre, de Contratos del Sector Público y la Ley 11/2023, de 30 de marzo, de uso estratégico de la contratación pública de la Comunidad Autónoma de Aragón.

### 6.1.3. Principales fuentes de ingresos.

Los principales recursos básicos para la financiación de las actividades del Instituto son los siguientes:

- a. Las transferencias contenidas a tal fin en los Presupuestos de la Comunidad Autónoma.
- b. Los ingresos propios que pueda recibir por la prestación de sus servicios, realización de trabajos, estudios o asesoramientos propios de sus funciones.
- c. Los ingresos patrimoniales, ordinarios o extraordinarios, que perciba como consecuencia de su participación en sociedades.



- d. Los créditos, préstamos y demás operaciones financieras que concierte.
- e. Los recursos ajenos captados para su canalización hacia sociedades en que participe.
- f. Las subvenciones o aportaciones voluntarias de entidades públicas o privadas.
- g. Cualquier otro recurso que pueda serle atribuido.

#### **6.1.4. Consideración fiscal de la entidad, operaciones sujetas a IVA y porcentaje de prorrata.**

El Instituto es sujeto pasivo del Impuesto sobre Sociedades, aplicando el Régimen del Impuesto de Sociedades de entidades parcialmente exentas, de conformidad con lo dispuesto en el artículo 9, apartado 3º de la Ley 27/2014, de 27 de noviembre, del Impuesto sobre Sociedades, tributando por sus rentas no exentas, de conformidad con lo indicado en el Capítulo XIV del Régimen de entidades parcialmente exentas de la Ley del Impuesto.

El Instituto, también es sujeto pasivo del Impuesto sobre el Valor Añadido y presenta las correspondientes declaraciones - liquidaciones trimestrales e informativas del citado tributo. Está sujeto al régimen de deducciones aplicables a las entidades de naturaleza dual. El Instituto Aragonés de Fomento sólo se deduce las cuotas del IVA soportado en aquellos gastos que se dedican exclusivamente a la realización de actividades que están sujetas y no exentas al IVA, siendo su prorrata del 100%.

#### **6.1.5. Estructura organizativa en sus niveles político y administrativo.**

Los órganos rectores del Instituto son:

- a. El Consejo de Dirección.
- b. La Presidencia.
- c. La Dirección Gerencia.

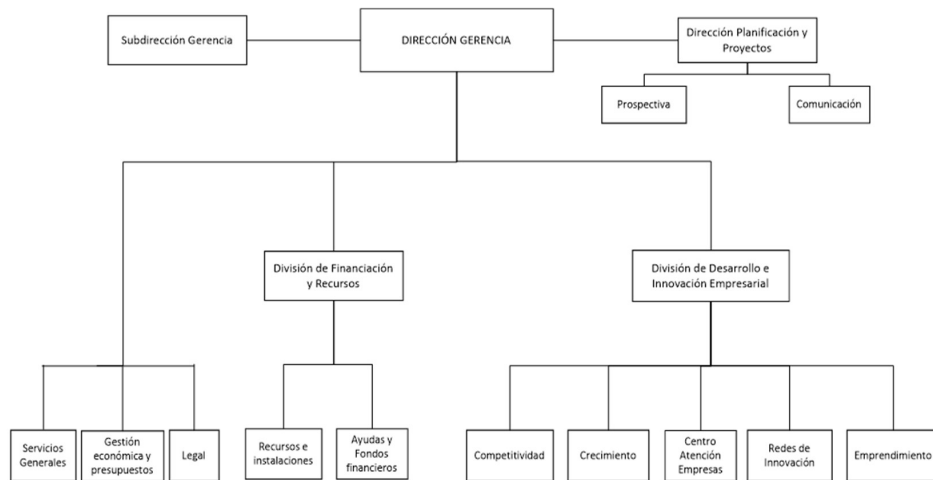
#### **6.1.6. Enumeración de los principales responsables de la entidad, tanto a nivel político como de gestión.**

El Consejo de Dirección está formado por:



Cargo	Nombre	En representación:
Presidente	D <sup>a</sup> . María del Mar Vaquero Perianez	Vicepresidenta Segunda y Consejera de Presidencia, Economía y Justicia del Gobierno de Aragón.
Vicepresidente	D. Javier Martínez Suárez	Director General de Política Económica, en representación del Departamento de Presidencia, Economía y Justicia.
Vocal	D <sup>a</sup> . Cristina Asensio Grijalba	En representación del Departamento de Presidencia, Economía y Justicia.
Vocal	D <sup>a</sup> . María del Mar Paños de Arriba,	En representación del Departamento de Presidencia, Economía y Justicia.
Vocal	D <sup>a</sup> . Carmen Herrarte Cajal	En representación del Departamento de Comercio, Ferias y Artesanía.
Vocal	D <sup>a</sup> . Laura Moreno Casado	En representación del Departamento de Hacienda, Interior y Administración Pública.
Vocal	D <sup>a</sup> . Pilar Gayán Sanz	En representación del Departamento de Empleo, Ciencia y Universidades.
Vocal	D <sup>a</sup> . María Asunción Casabona Berberana	En representación del Departamento de Fomento, Vivienda, Movilidad, Logística y Cohesión Territorial.
Vocal	D <sup>a</sup> . Cristina Sanromán Gil	En representación del Departamento de Agricultura, Ganadería y Alimentación.
	D. Daniel Rey Saura	Director Gerente
	D. José M <sup>a</sup> Recio Sáez de Guinoa	Secretario
	D. Ricardo Parra Luis	Secretario suplente

El Organigrama del Instituto es:



**6.1.7. Número medio de empleados durante el ejercicio y a 31 de diciembre, tanto funcionarios como personal laboral, distinguiendo por categorías y sexos.**

Todo el personal del Instituto es personal laboral propio.

El número de personas empleadas al cierre del ejercicio, distribuido por categorías y sexos, ha sido el siguiente:



Categoría profesional	2024			2023		
	Hombres	Mujeres	Total	Hombres	Mujeres	Total
Director/a-Gerente	1	0	1	1	0	1
Subdirector Gerente	1	0	1	1	0	1
Directora Planificación y Proyectos	0	1	1	0	0	0
Gerentes de Área	4	2	6	4	2	6
Titulados superiores	3	7	10	4	4	8
Titulados medios	9	7	16	9	11	20
Jefe de Administración	0	1	1	0	1	1
Secretaria de Dirección	0	1	1	0	1	1
Oficiales Administrativos	2	7	9	1	6	7
Conductor	1	0	1	1	0	1
Telefonista-Recepcionista	0	3	3	0	4	4
<b>TOTAL</b>	<b>21</b>	<b>29</b>	<b>50</b>	<b>21</b>	<b>29</b>	<b>50</b>

El número medio de personas empleadas en el curso del ejercicio 2024 y 2023 por categorías profesionales ha sido el siguiente:

Categoría profesional	2024	2023
Director/a-Gerente	1,00	0,82
Subdirector Gerente	1,00	1,00
Directora Planificación y Proyectos	0,26	0,00
Gerentes de Área	6,00	5,24
Titulados superiores	7,78	7,40
Titulados medios	15,44	17,71
Jefe de Administración	1,00	1,00
Secretaria de Dirección	1,00	1,00
Oficiales Administrativos	7,51	7,48
Conductor	1,00	1,00
Telefonista-Recepcionista	2,32	2,59
<b>TOTAL</b>	<b>44,31</b>	<b>45,24</b>

El desglose de los trabajadores entre fijos y eventuales es:

	nº trabajadores	
	2024	2023
fijos	39	38
Eventuales	11	12
Total	50	50

**6.1.8. Entidad de la que depende.**

El Instituto es un ente público sujeto a derecho privado, adscrito al Departamento que tenga atribuidas las competencias en materia de Industria en la Administración de la Comunidad Autónoma de Aragón.

**6.1.9. Entidades del grupo, multigrupo y asociadas y su actividad. Porcentaje de participación en las entidades con forma mercantil.**



Empresas asociadas:		Euros								
Bodegas Aragonesas, S.A.(*)	Porcentaje participación al 31/12/2024	Valor neto en libros	Valor teórico-contable de la inversión	Capital	Prima de emisión	Reservas	Resultados de ej. anteriores	Resultados del ejercicio	Operaciones de cobertura	Subvenciones, donaciones y legados
	40,08% (1)	1.910.143	5.181.430	3.878.451	0	727.940	-114.321	13.970	0	675.390
c/Carretera de Tabuena, 9 Fuendejalón (Zaragoza)										
Actividad: Elaboración, distribución y comercialización de productos alimenticios y bebidas										
Grandes Vinos y Viñedos, S.A.	Porcentaje participación al 31/12/2024	Valor neto en libros	Valor teórico-contable de la inversión	Capital	Prima de emisión	Reservas	Resultados de ej. anteriores	Resultados del ejercicio	Operaciones de cobertura	Subvenciones, donaciones y legados
	20,67% (2)	1.864.240	15.149.799	9.020.163	44.287	4.815.329	0	125.307	0	1.144.714
Ctra. Valencia, s/n Cariñena (Zaragoza)										
Actividad: Elaboración, embotellado, distribución y comercialización de productos alimenticios y bebidas.										
<b>Total valor neto en libros</b>		<b>(1)+(2)</b>	<b>3.774.382</b>							

Con fecha 23 de febrero de 2023 el Instituto vendió la participación que tenía en Bodegas y Viñedos del Jalón, S.A por 1 euro. Dado que dicha participación estaba deteriorada a cierre del ejercicio anterior, se obtuvo un resultado por la venta de la participación de 1 euro.

El día 29 de mayo de 2024 el Consejo de Dirección del Instituto acordó aprobar la venta de acciones que posee de la sociedad Bodegas Aragonesas, S.A. Posteriormente, el día 21 de noviembre de 2024, se fijó el valor de venta, en función del valor de mercado, en 1.409.768,27€.

A fecha de formulación de las presentes cuentas anuales todavía no se ha ejecutado la venta.

## 6.2. GESTIÓN INDIRECTA DE SERVICIOS PÚBLICOS, CONVENIOS Y OTRAS FORMAS DE COLABORACIÓN

No hay concesiones, conciertos y otras de colaboración público privada.

Los Convenios son los que se indican a continuación:





## CONVENIOS A 31 DE DICIEMBRE DE 2024

DEPARTAMENTO	OBJETO	NOMBRE DEL TERCERO	FECHA	VENCIMIENTO	IMPORTE COMPROMETIDO
78 INSTITUTO ARAGONÉS DE FOMENTO	Adhesión al convenio de colaboración ente la Administración General del Estado y la Comunidad Autónoma de Aragón para la prestación mutua de soluciones básicas de administración electrónica, suscrito con fecha 09/06/2015	ADMINISTRACIÓN GENERAL DEL ESTADO	23/05/2019		0,00 €
78 INSTITUTO ARAGONÉS DE FOMENTO	Acuerdo instalación punto de emisión de Televisión Digital Terrestre en nave arrendada por Castell Integre en Jaulín	ARAGON TELECOM / CASTELL INTEGRE / AYTO. JAULIN	12/04/2010	11/04/2030	0,00 €
78 INSTITUTO ARAGONÉS DE FOMENTO	Incorporación de IAF a la RED coordinada por CDTI, Punto PH+D+i	CENTRO PARA EL DESARROLLO TECNOLÓGICO INDUSTRIAL	05/02/2009	Indefinido	0,00 €
78 INSTITUTO ARAGONÉS DE FOMENTO	Convenio de colaboración para la ejecución de actuaciones financiadas con el crédito acordado por la conferencia sectorial para el reto demográfico conforme a lo establecido en el componente 19 inversión 1 del Plan de Recuperación, Transformación y R	DIPUTACIÓN GENERAL DE ARAGÓN	20/07/2023	29/12/2025	5.301.615,00 €
78 INSTITUTO ARAGONÉS DE FOMENTO	Convenio por el que se establece el mecanismo de colaboración en la gestión de ayudas a proyectos empresariales generadores de empleo convocadas por el Instituto para la Transición Justa, O.A. en el ámbito de sus competencias	INSTITUTO PARA LA TRANSICIÓN JUSTA, O.A.	29/06/2022	28/06/2026	0,00 €
78 INSTITUTO ARAGONÉS DE FOMENTO	Convenio de colaboración para el fomento de la I+D+i vinculada a las actividades propias de las organizaciones firmantes	INSTITUTO TECNOLÓGICO ARAGON	11/08/2022		0,00 €
78 INSTITUTO ARAGONÉS DE FOMENTO	Convenio de colaboración entre el IAF, ITA y la Universidad de Zaragoza para la consolidación del Aragón DIH "Digital Innovation Hub on cloud and cognitive systems for Smart manufacturing processes, robotics and logistics"	INSTITUTO TECNOLÓGICO ARAGON	28/05/2019	27/05/2023	0,00 €
78 INSTITUTO ARAGONÉS DE FOMENTO	Convenio para el establecimiento de puntos de atención al emprendedor (PAE) integrados en la red CRCE	MINISTERIO DE INDUSTRIA, COMERCIO Y TURISMO	09/07/2022	11/08/2028	0,00 €
78 INSTITUTO ARAGONÉS DE FOMENTO	Convenio marco de cooperación educativa en materia de formación especializada en el ámbito de la innovación y las tecnologías de la información y comunicaciones	UNIVERSIDAD DE ZARAGOZA	21/03/2022	20/03/2026	0,00 €
78 INSTITUTO ARAGONÉS DE FOMENTO	Colaboración en materia de investigación, proyectos I+D, con una vigencia de dos años.	UNIVERSIDAD DE ZARAGOZA	07/03/2013		0,00 €
78 INSTITUTO ARAGONÉS DE FOMENTO	Convenio marco de cooperación educativa en materia de formación especializada en el ámbito de la innovación y las tecnologías de la información y comunicaciones	UNIVERSIDAD SAN JORGE	18/03/2022		0,00 €
78 INSTITUTO ARAGONÉS DE FOMENTO	Contrato entre EOI y Aragón EDIH para la gestión y ejecución de las ayudas a pymes del programa de apoyo a los digital innovation hubs, en el marco del plan de recuperación, transformación y resiliencia	VARIOS	31/05/2023	30/06/2026	0,00 €

## 6.3. BASES DE PRESENTACIÓN DE LAS CUENTAS

## 6.3.1. Imagen fiel:

Las Cuentas Anuales han sido obtenidas de los registros contables del Instituto y se presentan siguiendo las disposiciones legales y principios contables señalados en la vigente legislación española, de forma que muestran la imagen fiel del patrimonio, de la situación financiera y de los resultados del Instituto, así como la razonabilidad de los flujos incorporados en el estado de flujos de efectivo durante el ejercicio anual terminado en dicha fecha.

Estas cuentas anuales, que han sido formuladas por el Director Gerente del Instituto, se someterán a la aprobación del Consejo de Dirección, estimándose que serán aprobadas sin ninguna modificación.

## 6.3.2. Principios contables

A los efectos de estas cuentas anuales, el marco normativo aplicado se establece en:

- La Constitución Española de 1978 y El Código de Civil español.
- La Orden HAP/535/2018, de 14 de marzo, por la que se aprueba el Plan General de contabilidad pública de la Comunidad Autónoma de Aragón.

## 6.3.3. Comparación de la información, razones de los cambios en criterios contables y corrección de errores.



Desde el 1 de enero de 2020, al Instituto le es de aplicación la Orden HAP/535/2018, de 14 de marzo, por la que se aprueba el Plan General de contabilidad pública de la Comunidad Autónoma de Aragón, formulando las cuentas anuales a partir del ejercicio cerrado a 31 de diciembre de 2020 bajo el marco conceptual de la contabilidad pública, con las normas de reconocimiento y valoración y formato de cuentas anuales que en dicho Plan se recogen. A efectos comparativos, con cada una de las partidas del Balance, la cuenta del resultado económico-patrimonial, estado de cambios en el patrimonio neto, estado de flujos de efectivo y liquidación del presupuesto, se presentan además de las cifras del ejercicio 2024, las correspondientes al ejercicio anterior.

**6.3.4. Distribución del resultado:**

La propuesta de aplicación contable del excedente que propone el Director Gerente y que espera sea aprobada por el Consejo de Dirección es:

	<u>31-12-24</u>	<u>31-12-23</u>
<b>Base de reparto</b>		
Excedente del ejercicio	14.825,89	1.849.063,61
<b>Total</b>	<b>14.825,89</b>	<b>1.849.063,61</b>
<b>Aplicación</b>		
A resultados de ejercicios anteriores	14.825,89	1.849.063,61
<b>Total</b>	<b>14.825,89</b>	<b>1.849.063,61</b>

**6.4. NORMAS DE RECONOCIMIENTO Y VALORACIÓN**

Las principales normas de valoración utilizadas por el Instituto en la elaboración de sus estados contables, de acuerdo con las establecidas por el Plan General de Contabilidad Pública de la Comunidad Autónoma de Aragón en todos aquellos aspectos en que son aplicables, han sido las siguientes.

**6.4.1. Inmovilizado Material: (Ver NOTA 6.5)**

Se encuentran valoradas al coste de adquisición, incluyéndose los costes adicionales necesarios para la entrada en funcionamiento de los activos.

Los gastos de mantenimiento o reparación que no mejoran la utilización o que no prolongan la vida útil de los activos se cargan en la cuenta de resultados en el momento en que se producen.

Las amortizaciones se establecen de manera sistemática y racional en función de la vida útil de los bienes y de su valor residual, atendiendo a la depreciación que normalmente sufran por su funcionamiento, uso y disfrute, sin perjuicio de considerar también la obsolescencia técnica o comercial que pudiera afectarlos.

Las adquisiciones de inmovilizado material se empiezan a amortizar en el mes en que entran en funcionamiento.

Se produce una pérdida por deterioro del valor de un elemento del inmovilizado material cuando su valor contable supera a su importe recuperable, entendido éste como el mayor importe entre su valor razonable menos los costes de venta y su



valor en uso. En dicho cálculo, se tendrá en consideración las ayudas recibidas para su adquisición.

#### 6.4.2. Inversiones Inmobiliarias: (Ver NOTA 6.6)

Se han clasificado como inversiones inmobiliarias, los terrenos y construcciones que se poseen para obtener rentas, plusvalías o ambas, en lugar de para su uso en la producción o suministro de bienes o servicios, para fines administrativos o, para su venta en el curso ordinario de las operaciones.

Se encuentran valoradas al coste de adquisición, incluyéndose los costes adicionales necesarios para la entrada en funcionamiento de los activos.

Los gastos de mantenimiento o reparación que no mejoran la utilización o que no prolongan la vida útil de los activos se cargan en la cuenta de resultados en el momento en que se producen.

Las amortizaciones se establecen de manera sistemática y racional en función de la vida útil de los bienes y de su valor residual, atendiendo a la depreciación que normalmente sufren por su funcionamiento, uso y disfrute, sin perjuicio de considerar también la obsolescencia técnica o comercial que pudiera afectarlos.

Se produce una pérdida por deterioro del valor de una inversión inmobiliaria cuando su valor contable supera a su importe recuperable, entendido éste como el mayor importe entre su valor razonable menos los costes de venta y su valor en uso. En dicho cálculo, se tendrá en consideración las ayudas recibidas para su adquisición.

#### 6.4.3. Inmovilizado Intangible: (Ver NOTA 6.7)

Recoge este epígrafe las aplicaciones informáticas y las cesiones gratuitas a favor del Instituto Aragonés de Fomento por:

- a) El Ayuntamiento de Aguaviva, de dos solares sitos en el Polígono San Gregorio (Aguaviva) formalizado en escritura pública el 4 de noviembre de 2011. Se valoró dicha cesión gratuita en 87.500 euros atendiendo a la valoración efectuada en dicha escritura.  
En dichos solares, se construyeron tres naves con fecha 27 de diciembre de 2018, se firmó escritura de cesión gratuita entre el Instituto y el Ayuntamiento de Aguaviva por el que se cedió el uso por cinco años de las naves 1 y 2 (valor neto contable de 8.750 euros) y se transmitió la titularidad de la nave 3 (valor neto contable 26.651,13 euros), sitas todas ellas en el polígono "San Gregorio" de Aguaviva.
- b) El Ayuntamiento de Castellote, de dos solares sitos en calle Proyectos N2, números 4 y 6, también conocido como suelo "Dinopolis" de Castellote formalizado en escritura pública el 6 de julio de 2005. Se valoró dicha cesión gratuita en 75.103,28 euros, atendiendo a la valoración efectuada en dicha escritura.
- c) La empresa Iniciativas para el Desarrollo Integral de Graus, S.A., de tres fincas sitas en Graus, en el polígono industrial Fabardo, formalizado en



- escritura pública el 8 de abril de 2009. Se valoró dicha cesión gratuita en 40.893,49 euros, atendiendo a la valoración efectuada en dicha escritura.
- d) El Ayuntamiento de Ariño, de un solar sito en el Término de Ariño, formalizado en escritura pública el 15 de julio de 2014. Se valoró dicha cesión gratuita en 31.926,73 euros, atendiendo a la valoración efectuada, en dicha escritura.
  - e) La Administración Autonómica del Gobierno de Aragón cedió el derecho de uso de 13.331,94 metros cuadrados que llevan asociados 14.665,13 metros cuadrados edificables de terreno en la zona denominada "Parque Tecnológico" en la Ciudad del Motor de Aragón (Alcañiz). Se valoró dicha cesión gratuita en 112.662,95 euros. La cesión es por un periodo de 30 años. Una vez transcurrido dicho periodo, el Instituto cederá a la Administración Autonómica del Gobierno de Aragón el inmueble construido en dicho terreno. Se formalizó la cesión del derecho de uso en escritura pública el 18 de septiembre de 2008.
  - f) El Excmo. Ayuntamiento de Tarazona cedió la finca 124 sita en el Polígono Industrial de Tarazona constituida por una nave almacén de 568,23 m2 y un edificio almacén compuesto por tres cuerpos (un almacén, un comedor y un pasillo común) con una superficie de 1.607,21 m2. Se valoró la cesión en escritura en 686,76 miles de euros. La cesión es por 30 años. Se formalizó la cesión en escritura pública el 22 de abril de 2015.

Las aplicaciones informáticas se encuentran valoradas al coste de adquisición, incluyéndose los costes adicionales necesarios para la entrada en funcionamiento de los activos.

Los gastos de mantenimiento o reparación que no mejoran la utilización o que no prolongan la vida útil de los activos, se cargan en el excedente del ejercicio en el momento en que se producen.

Las amortizaciones se establecen de manera sistemática y racional en función de la vida útil de los bienes y de su valor residual, atendiendo a la depreciación que normalmente sufren por su funcionamiento, uso y disfrute, sin perjuicio de considerar también la obsolescencia técnica o comercial que pudiera afectarlos para las aplicaciones informáticas y atendiendo al periodo de cesión de los solares para las cesiones gratuitas.

#### **6.4.4. Arrendamientos.**

Se entiende por arrendamiento cualquier acuerdo por el que el arrendador cede al arrendatario, a cambio de percibir una suma única de dinero o una serie de pagos o cuotas, el derecho a utilizar un activo durante un periodo de tiempo determinado, con independencia de que el arrendador quede obligado a prestar servicios en relación con la explotación o mantenimiento de dicho activo. Consideramos que el arrendamiento financiero se produce cuando se transfiere sustancialmente todos los riesgos y beneficios inherentes a la propiedad del activo objeto del contrato.

En este caso, se registran los activos de acuerdo con su naturaleza, según se trate de un elemento de inmovilizado material o del intangible, y un pasivo financiero por



el mismo importe, que será el menor entre el valor razonable del activo arrendado y el valor actual al inicio del arrendamiento de los pagos mínimos acordados, incluida la opción de compra. Para el cálculo del valor actual se utilizará el tipo de interés implícito del contrato y si éste no se puede determinar, el tipo de interés del arrendatario para operaciones similares.

La carga financiera total se distribuirá a lo largo del plazo de arrendamiento y se imputará a la cuenta de pérdidas y ganancias del ejercicio en que se devengue, aplicando el tipo de interés efectivo. No obstante, deben destacar que a fecha de las cuentas anuales no hay ningún arrendamiento financiero.

Los arrendamientos operativos son aquellos en los que el arrendador conserva una parte importante de los riesgos y beneficios derivados de la titularidad. Los pagos en concepto de arrendamiento operativo (netos de cualquier incentivo recibido del arrendador) se cargan en la cuenta de pérdidas y ganancias del ejercicio en que se devengan sobre una base lineal durante el período de arrendamiento.

#### **6.4.5. Instrumentos Financieros: (Ver NOTA 6.9 y 6.10)**

Un instrumento financiero es un contrato que da lugar a un activo financiero en una empresa y simultáneamente, a un pasivo financiero o a un instrumento de patrimonio en otra empresa.

Un activo financiero es cualquier activo que sea: dinero en efectivo, un instrumento de patrimonio de otra empresa, o suponga un derecho contractual a recibir efectivo u otro activo financiero, o a intercambiar activos o pasivos financieros con terceros en condiciones potencialmente favorables. Se clasifican en:

- a) Préstamos y partidas a cobrar, tanto créditos por operaciones comerciales como créditos por operaciones no comerciales: se valoran por su valor razonable. Al cierre, se valoran a coste amortizado excepto los créditos por operaciones comerciales con vencimiento no superior a un año que no tengan un tipo de interés contractual, anticipos y créditos al personal, los dividendos a cobrar y los desembolsos exigidos sobre instrumentos de patrimonio, cuyo importe se espera recibir a corto plazo, que se valoran por su valor nominal, cuando el efecto de no actualizar los flujos de efectivo no sea significativo. Los intereses devengados se contabilizan en el excedente del ejercicio, aplicando el tipo de interés efectivo. La pérdida por deterioro del valor de estos activos financieros será la diferencia entre su valor en libros y el valor actual de los flujos de efectivo futuros que estima que se va a generar, descontados al tipo de interés efectivo calculado en el momento de su reconocimiento inicial. La reversión del deterioro tendrá como límite el valor en libros del crédito que estaría reconocido en la fecha de reversión si no se hubiese registrado el deterioro del valor.
- b) Inversiones en el patrimonio de empresas del grupo, multigrupo y asociadas: se valoran al coste. Se efectúan las correcciones valorativas necesarias por la diferencia entre su valor en libros y el importe recuperable, entendido éste como el mayor importe entre su valor razonable menos los costes de venta y el valor actual de los flujos de



efectivo futuros derivados de la inversión.

- c) Activos financieros disponibles para la venta: se valoran por su valor razonable. Los cambios posteriores que se produzcan en su valor razonable se imputan al Patrimonio Neto del ejercicio.

La Sociedad da de baja un activo financiero cuando expiran o se han cedido los derechos contractuales sobre los flujos de efectivo del activo financiero y se han transferido de manera sustancial los riesgos y beneficios inherentes a su propiedad

Un pasivo financiero supone para la empresa una obligación contractual, directa o indirecta, de entregar efectivo u otro activo financiero, o de intercambiar activos o pasivos financieros con terceros en condiciones potencialmente desfavorables. Se clasifican en:

Débitos y partidas a pagar, incluyendo los débitos por operaciones comerciales y los débitos por operaciones no comerciales: se valoran por su valor razonable. Al cierre, se valoran a coste amortizado excepto los débitos por operaciones comerciales con vencimiento no superior a un año y que no tengan un interés contractual, así como los desembolsos exigidos por terceros sobre participaciones, cuyo importe se espera pagar en el corto plazo, que se valoran por su valor nominal. Los intereses devengados se contabilizan en el excedente del ejercicio, aplicando el método del tipo interés efectivo.

La Sociedad da de baja un pasivo financiero cuando la obligación se ha extinguido.

Los instrumentos financieros se clasifican en el activo corriente y no corriente, según su vencimiento sea inferior o superior a doce meses respectivamente.

#### **6.4.6. Transacciones en moneda extranjera**

Una transacción en moneda extranjera es aquella cuyo importe se denomina o exige su liquidación en una moneda distinta a la del euro.

Todas las transacciones en moneda extranjera se convierten a euro, mediante la aplicación al importe en moneda extranjera, del tipo de cambio de contado, es decir, del tipo de cambio utilizado en las transacciones con entrega inmediata en la fecha de la transacción.

Al cierre del ejercicio se valora aplicando el tipo de cambio de cierre, entendido como el tipo de cambio medio de contado.

Las diferencias de cambio, tanto positivas como negativas, que se originan se reconocen en la cuenta de resultados del ejercicio en el que surgen.

#### **6.4.7. Ingresos y gastos.**

Los ingresos y gastos se imputan en función del criterio de devengo, con independencia del momento en que se produce la corriente monetaria.



Los ingresos por venta de bienes o prestación de servicios se valoran por el precio acordado, deducido el importe de cualquier descuento y rebaja en el precio.

#### **6.4.8. Provisiones y pasivos contingentes.**

Las provisiones se reconocen cuando el Instituto tiene una obligación presente, ya sea legal o implícita, como resultado de sucesos pasados y que es probable que vaya a ser necesaria una salida de recursos para liquidar la obligación y el importe se puede estimar de forma fiable.

Se consideran pasivos contingentes aquellas posibles obligaciones surgidas como consecuencia de sucesos pasados, cuya materialización está condicionada a que ocurra o no uno o más eventos futuros independientes de la voluntad de la Sociedad. Dichos pasivos contingentes no son objeto de registro contable pero sí de información en el apartado correspondiente de la memoria.

Además, se recoge el importe de aquellas ayudas, subvenciones y convenios, concedidos por el Instituto a Empresas privadas o a otros Organismos (ayuntamientos, fundaciones, etc.) en ejercicios anteriores a 2020, cuya autorización del gasto (A) y disposición o compromiso del gasto (D) ya se había producido, pero todavía estaba pendiente a 31 de diciembre el reconocimiento de la obligación (O). Es en el ejercicio 2020, la fecha en que el presupuesto del Instituto Aragonés de Fomento pasa de presupuesto empresarial a presupuesto Administrativo.

Se valoran por el importe del gasto comprometido.

#### **6.4.9. Subvenciones, donaciones y legados: (Ver NOTA 6.14)**

El Instituto contabiliza en este epígrafe:

- a) Subvenciones oficiales de capital y subvenciones de cesiones, recoge el importe aprobado por actuaciones de inversión y que se materialicen en inmovilizado material, inversiones inmobiliarias, inmovilizado financiero u otros activos o los bienes cedidos por terceros al IAF de forma gratuita.

El Instituto sigue el criterio de imputar a ingresos el importe proporcional a la depreciación experimentada durante el período por dichos activos, cargando al final del ejercicio el epígrafe “Subvenciones oficiales de capital” del balance adjunto y abonando el epígrafe de “Subvenciones de capital traspasadas a resultados” de la cuenta de resultados adjunta por el importe de la dotación a la amortización y la depreciación del inmovilizado intangible, material, las inversiones inmobiliarias e inmovilizado financiero.

- b) Las subvenciones por préstamos a tipo cero, registra la diferencia entre el valor razonable y el valor actual de los préstamos recibidos por Ministerio de Educación y Ciencia y el Ministerio de Industria, Turismo y Comercio al aplicarle el criterio de coste amortizado. El Instituto sigue el criterio de imputar a ingresos el importe proporcional a la carga financiera asociada al préstamo recibido, cargando al final del ejercicio el epígrafe “Otras subvenciones, donaciones y legados” del balance adjunto y



abonando el epígrafe de “Imputación de subvenciones, donaciones y legados de carácter financiero” del excedente del ejercicio adjunto por el importe del gasto financiero asociado de actualizar el préstamos recibido aplicando el método de tipo de interés efectivo.

#### **6.4.10. Impuesto sobre Beneficios:**

El Instituto, en cumplimiento de la vigente legislación mercantil, contabiliza el Impuesto de Sociedades como gasto del ejercicio y lo calcula en función del resultado, siguiendo el método del efecto impositivo.

El Instituto está exento de tributar por los ingresos asociados a su actividad de fomento.

El impuesto corriente es la cantidad que se satisface como consecuencia de las liquidaciones fiscales del impuesto sobre beneficios relativas al ejercicio.

Las deducciones y otras ventajas fiscales en la cuota del impuesto, excluidas las retenciones y pagos a cuenta, dan lugar a un menor importe del impuesto corriente.

Las diferencias temporarias se producen por la existencia de diferencias temporales entre la base imponible y el resultado contable antes de impuestos.

Las diferencias temporarias imponibles son aquellas que darán lugar a mayores cantidades a pagar o menores cantidades a devolver por impuestos en ejercicios futuros.

Las diferencias temporarias deducibles, son aquellas que darán lugar a menores cantidades a pagar o mayores cantidades a devolver por impuestos en ejercicios futuros.

Los activos y pasivos por impuesto corriente se valoran por las cantidades que se espera pagar o recuperar de las autoridades fiscales, de acuerdo con la normativa vigente.

El gasto por impuesto sobre beneficios del ejercicio comprende la parte relativa al gasto por el impuesto corriente y la parte correspondiente al gasto por el impuesto diferido.

#### **6.4.11. Indemnizaciones por despido:**

De acuerdo con la reglamentación de trabajo vigente, el Instituto está obligado al pago de indemnizaciones a los empleados con los que, bajo determinadas condiciones, rescinda sus relaciones laborales. No se espera que vayan a producirse situaciones de despido en el futuro y, en consecuencia, no se requiere provisión alguna por este concepto en las cuentas anuales adjuntas.

### **6.5. INMOVILIZADO MATERIAL**





**6.5.1. Movimientos de los ejercicios 2024 y 2023:**

Los movimientos habidos durante los ejercicios 2024 y 2023 en las diferentes cuentas del inmovilizado material ha sido el siguiente:

Ejercicio 2024:

CUENTA	VALOR A 31/12/2023	ENTRADAS	AUMENTOS POR TRASPASOS	SARIDAS	DISMINUC. POR TRASPASOS	VALOR A 31/12/2024
210 - TERRENOS Y BIENES NATURALES	479.385,36	0,00	0,00	0,00	0,00	479.385,36
TERRENOS	479.385,36	0,00	0,00	0,00	0,00	479.385,36
211 - CONSTRUCCIONES	2.222.309,35	133.262,77	0,00	-6.929,86	0,00	2.348.642,26
CONSTRUCCIONES	2.222.309,35	133.262,77	0,00	-6.929,86	0,00	2.348.642,26
214 - MAQUINARIA Y UTILLAJE	30.642,75	1.548,80	0,00	-11.302,86	0,00	20.888,69
215 - INSTALACIONES TÉCNICAS Y OTRAS INSTALACIONES	22.528.036,72	610.505,99	9.300,00	-14.628,01	0,00	23.133.214,70
216 - MOBILIARIO	7.294.810,13	119.514,43	0,00	-21.588,24	0,00	7.392.736,32
217 - EQUIPOS PARA PROCESOS DE INFORMACIÓN	986.357,41	15.191,33	0,00	-8.092,99	0,00	993.455,75
219 - OTRO INMOVILIZADO MATERIAL	441.155,58	6.025,80	0,00	0,00	0,00	447.181,38
OTRO INMOVILIZADO MATERIAL	31.325.978,44	752.786,35	9.300,00	-55.612,10	0,00	32.032.452,69
2310 - CONSTRUCCIONES EN CURSO	4.900,00	19.090,00	0,00	0,00	0,00	23.990,00
235 - INSTALACIONES TÉCNICAS Y OTRAS INSTALAC. EN MONTAJE	9.300,00	0,00	0,00	0,00	-9.300,00	0,00
INMOVILIZACIONES MATERIALES EN CURSO	14.200,00	19.090,00	0,00	0,00	-9.300,00	23.990,00
<b>TOTAL</b>	<b>34.041.873,15</b>	<b>905.139,12</b>	<b>9.300,00</b>	<b>-62.541,96</b>	<b>-9.300,00</b>	<b>34.884.470,31</b>
<b>TOTAL INMOVILIZADO MATERIAL</b>	<b>34.041.873,15</b>	<b>905.139,12</b>	<b>9.300,00</b>	<b>-62.541,96</b>	<b>-9.300,00</b>	<b>34.884.470,31</b>

A partir del cuadro anterior, si consideramos amortizaciones y deterioros obtenemos el desglose siguiente:

CUENTA	VALOR A 31/12/2024	DOTACIÓN AMORT. DEL EJERCICIO	AMORTIZACIÓN ACUMULADA A 31/12/2024	VARIAC. NETA DEL DET. DEL EJERC.	DETERIORO A 31/12/2024	VALOR NETO CONTABLE A 31/12/2024
210 - TERRENOS Y BIENES NATURALES	479.385,36	0,00	0,00	0,00	0,00	479.385,36
TERRENOS	479.385,36	0,00	0,00	0,00	0,00	479.385,36
211 - CONSTRUCCIONES	2.348.642,26	-36.296,58	-867.484,27	0,00	0,00	1.481.157,99
CONSTRUCCIONES	2.348.642,26	-36.296,58	-867.484,27	0,00	0,00	1.481.157,99
214 - MAQUINARIA Y UTILLAJE	20.888,69	-1.156,87	-11.532,16	0,00	0,00	9.356,53
215 - INSTALACIONES TÉCNICAS Y OTRAS INSTALACIONES	23.133.214,70	-643.247,91	-18.469.894,35	0,00	0,00	4.663.320,35
216 - MOBILIARIO	7.392.736,32	-408.547,61	-2.675.208,27	0,00	0,00	4.717.528,05
217 - EQUIPOS PARA PROCESOS DE INFORMACIÓN	993.455,75	-15.136,88	-946.998,47	0,00	0,00	46.457,28
218 - ELEMENTOS DE TRANSPORTE	44.975,85	-3.212,56	-4.015,70	0,00	0,00	40.960,15
219 - OTRO INMOVILIZADO MATERIAL	447.181,38	-574,64	-436.006,60	0,00	0,00	11.174,78
OTRO INMOVILIZADO MATERIAL	32.032.452,69	-1.071.876,47	-22.543.655,55	0,00	0,00	9.488.797,14
2300 - ADAPTACIÓN DE TERRENOS Y BIENES NATURALES	0,00					0,00
INMOVILIZACIONES MATERIALES EN CURSO	23.990,00	0,00	0,00	0,00	0,00	23.990,00
<b>TOTAL</b>	<b>34.884.470,31</b>	<b>-1.108.173,05</b>	<b>-23.411.139,82</b>	<b>0,00</b>	<b>0,00</b>	<b>11.473.330,49</b>
<b>TOTAL INMOVILIZADO MATERIAL</b>	<b>34.884.470,31</b>	<b>-1.108.173,05</b>	<b>-23.411.139,82</b>	<b>0,00</b>	<b>0,00</b>	<b>11.473.330,49</b>

Ejercicio 2023:



CUENTA	VALOR A 31/12/2022	ENTRADAS	AUMENTOS POR TRASPASOS	SALIDAS	DISMINUC. POR TRASPASOS	VALOR A 31/12/2023
210 - TERRENOS Y BIENES NATURALES	479.385,36	0,00	0,00	0,00	0,00	479.385,36
TERRENOS	479.385,36	0,00	0,00	0,00	0,00	479.385,36
211 - CONSTRUCCIONES	2.162.226,54	60.082,81	0,00	0,00	0,00	2.222.309,35
CONSTRUCCIONES	2.162.226,54	60.082,81	0,00	0,00	0,00	2.222.309,35
214 - MAQUINARIA Y UTILLAJE	21.589,97	9.052,78	0,00	0,00	0,00	30.642,75
215 - INSTALACIONES TÉCNICAS Y OTRAS INSTALACIONES	22.015.719,81	130.150,14	393.837,17	-11.670,40	0,00	22.528.036,72
216 - MOBILIARIO	2.670.135,03	478.229,60	4.332.292,31	-185.846,81	0,00	7.294.810,13
217 - EQUIPOS PARA PROCESOS DE INFORMACIÓN	963.852,45	22.504,96	0,00	0,00	0,00	986.357,41
219 - OTRO INMOVILIZADO MATERIAL	435.219,78	5.935,80	0,00	0,00	0,00	441.155,58
OTRO INMOVILIZADO MATERIAL	26.106.517,04	690.849,13	4.726.129,48	-197.517,21	0,00	31.325.978,44
2310 - CONSTRUCCIONES EN CURSO	6.657.074,43	2.216.338,44	0,00	0,00	-8.868.512,87	4.900,00
235 - INSTALACIONES TÉCNICAS Y OTRAS INSTALAC. EN MONTAJE	333.256,95	13.233,00	0,00	0,00	-337.189,95	9.300,00
INMOVILIZACIONES MATERIALES EN CURSO	6.990.331,38	2.229.571,44	0,00	0,00	-9.205.702,82	14.200,00
TOTAL	35.738.460,32	2.980.503,38	4.726.129,48	-197.517,21	-9.205.702,82	34.041.873,15
<b>TOTAL INMOVILIZADO MATERIAL</b>	<b>35.738.460,32</b>	<b>2.980.503,38</b>	<b>4.726.129,48</b>	<b>-197.517,21</b>	<b>-9.205.702,82</b>	<b>34.041.873,15</b>

A partir del cuadro anterior, si consideramos amortizaciones y deterioros obtenemos el desglose siguiente:

CUENTA	VALOR A 31/12/2023	DOTACIÓN AMORT. DEL EJERCICIO	AMORTIZACIÓN ACUMULADA A 31/12/2023	VARIAC. NETA DEL DET. DEL EJERC.	DETERIORO A 31/12/2023	VALOR NETO CONTABLE A 31/12/2023
210 - TERRENOS Y BIENES NATURALES	479.385,36	0,00	0,00	0,00	0,00	479.385,36
TERRENOS	479.385,36	0,00	0,00	0,00	0,00	479.385,36
211 - CONSTRUCCIONES	2.222.309,35	-33.235,72	-833.923,66	0,00	0,00	1.388.385,69
CONSTRUCCIONES	2.222.309,35	-33.235,72	-833.923,66	0,00	0,00	1.388.385,69
214 - MAQUINARIA Y UTILLAJE	30.642,75	-323,01	-21.678,15	0,00	0,00	8.964,60
215 - INSTALACIONES TÉCNICAS Y OTRAS INSTALACIONES	22.528.036,72	-600.356,21	-17.858.186,58	0,00	0,00	4.669.850,14
216 - MOBILIARIO	7.294.810,13	-267.637,92	-2.289.839,32	0,00	0,00	5.004.970,81
217 - EQUIPOS PARA PROCESOS DE INFORMACIÓN	986.357,41	-12.722,72	-939.238,28	0,00	0,00	47.119,13
218 - ELEMENTOS DE TRANSPORTE	44.975,85	-803,14	-803,14	0,00	0,00	44.172,71
219 - OTRO INMOVILIZADO MATERIAL	441.155,58	-317,99	-435.537,77	0,00	0,00	5.617,81
OTRO INMOVILIZADO MATERIAL	31.325.978,44	-882.160,99	-21.545.283,24	0,00	0,00	9.780.695,20
2310 - CONSTRUCCIONES EN CURSO	4.900,00	0,00	0,00	0,00	0,00	4.900,00
235 - INSTALACIONES TÉCNICAS Y OTRAS INSTALAC. EN MONTAJE	9.300,00	0,00	0,00	0,00	0,00	9.300,00
INMOVILIZACIONES MATERIALES EN CURSO	14.200,00	0,00	0,00	0,00	0,00	14.200,00
TOTAL	34.041.873,15	-915.396,71	-22.379.206,90	0,00	0,00	11.662.666,25
<b>TOTAL INMOVILIZADO MATERIAL</b>	<b>34.041.873,15</b>	<b>-915.396,71</b>	<b>-22.379.206,90</b>	<b>0,00</b>	<b>0,00</b>	<b>11.662.666,25</b>

### 6.5.2. Coeficientes de amortización del inmovilizado material:

CLASE DE ACTIVO	VIDA ÚTIL EN AÑOS	VIDA ÚTIL EN MESES
Edificios administrativos, viviendas, culturales, servicios	68	816
Mobiliario de oficina	10	120
Mobiliario Docente	8	96
Otro Mobiliario y Enseres	10-20	120-240
Fotocopiadoras, faxes y equipos multifunción	6-10	72-120
Otros Equipos de Oficina	14	168
Otros Equipos	5-10	60-120
Equipos para Procesos de Información	5	60
Instalaciones de Seguridad	18	216
Instalaciones Eléctricas	18	216
Instalaciones de Red de Comunicaciones	10	120
Otras instalaciones técnicas	20-25	240 - 300
Otro Inmovilizado material-Material de laboratorio	14	168
Otro Inmovilizado material	10	120

### 6.5.3. Otra información:



No se han llevado a cabo:

- Costes de desmantelamiento y ni grandes reparaciones.
- Cambios de estimación.
- Capitalización de gastos financieros en el ejercicio.
- Correcciones valorativas por deterioro del ejercicio.
- Revalorizaciones durante el ejercicio.
- Bienes recibidos en adscripción.
- Bienes entregados en adscripción en el ejercicio.
- Bienes recibidos en cesión.
- Bienes entregados en cesión en el ejercicio.

No hay arrendamientos financieros y otras operaciones de naturaleza similar.

No hay bienes destinados al uso general.

**6.5.4. Elementos de inmovilizado material en instalaciones alquiladas a terceros.**

Presentamos a continuación por naturaleza del activo, el detalle a 31 de diciembre de 2024 de elementos de inmovilizado en inmuebles alquilados:

Cuenta	Coste adquisición	Amortización acumulada	Valor neto contable
2150 Otras instalaciones	7.411.111,13	-5.218.733,04	2.192.378,09
2160 Mobiliario	5.855.899,69	-1.350.817,45	4.505.082,24
2170 Equipos para procesos de información	622.442,08	-616.891,13	5.550,95
<b>Total</b>	<b>13.889.452,90</b>	<b>-7.186.441,62</b>	<b>6.703.011,28</b>

**6.6. INVERSIONES INMOBILIARIAS**

**6.6.1. Movimientos de los ejercicios 2024 y 2023:**

Los movimientos habidos durante los ejercicios 2024 y 2023 en las diferentes cuentas del inmovilizado material ha sido el siguiente:

Ejercicio 2024:



CUENTA	SALDO INICIAL 31/12/23	ENTRADAS	AUMENTOS POR TRASPASOS	SALIDAS	DISMINUC. POR TRASPASOS	VALOR A 31/12/24
220 - INVERSIONES EN TERRENOS	8.569.323,16	723,40	0,00	0,00	0,00	8.570.046,56
INVERSIONES EN TERRENOS	8.569.323,16	723,40	0,00	0,00	0,00	8.570.046,56
221 - INVERSIONES EN CONSTRUCCIONES	71.461.932,23	147.744,74	0,00	-29.359,00	0,00	71.580.317,97
INVERSIONES EN CONSTRUCCIONES	71.461.932,23	147.744,74	0,00	-29.359,00	0,00	71.580.317,97
TOTAL	80.031.255,39	148.468,14	0,00	-29.359,00	0,00	80.150.364,53
<b>TOTAL INVERSIONES INMOBILIARIAS</b>	<b>80.031.255,39</b>	<b>148.468,14</b>	<b>0,00</b>	<b>-29.359,00</b>	<b>0,00</b>	<b>80.150.364,53</b>

A partir del cuadro anterior, si consideramos amortizaciones y deterioros obtenemos el desglose siguiente:

CUENTA	VALOR A 31/12/24	DOTACIÓN AMORT. DEL EJERCICIO	AMORT.ACUM UL. A 31/12/24	VARIACIÓN NETA DEL DETERIORO	DETERIORO A 31/12/24	VALOR NETO CONTABLE A 31/12/24
220 - INVERSIONES EN TERRENOS	8.570.046,56	0,00	0,00	0,00	0,00	8.570.046,56
INVERSIONES EN TERRENOS	8.570.046,56	0,00	0,00	0,00	0,00	8.570.046,56
221 - INVERSIONES EN CONSTRUCCIONES	71.580.317,97	-1.211.404,37	-23.155.467,05	0,00	0,00	48.424.850,92
INVERSIONES EN CONSTRUCCIONES	71.580.317,97	-1.211.404,37	-23.155.467,05	0,00	0,00	48.424.850,92
TOTAL	80.150.364,53	-1.211.404,37	-23.155.467,05	0,00	0,00	56.994.897,48
<b>TOTAL INVERSIONES INMOBILIARIAS</b>	<b>80.150.364,53</b>	<b>-1.211.404,37</b>	<b>-23.155.467,05</b>	<b>0,00</b>	<b>0,00</b>	<b>56.994.897,48</b>

Ejercicio 2023:

CUENTA	SALDO INICIAL 31/12/2022	ENTRADAS	AUMENTOS POR TRASPASOS	SALIDAS	DISMINUC. POR TRASPASOS	VALOR A 31/12/23
220 - INVERSIONES EN TERRENOS	8.569.323,16	0,00	0,00	0,00	0,00	8.569.323,16
INVERSIONES EN TERRENOS	8.569.323,16	0,00	0,00	0,00	0,00	8.569.323,16
221 - INVERSIONES EN CONSTRUCCIONES	66.845.609,56	141.698,37	4.479.573,34	-4.949,04	0,00	71.461.932,23
INVERSIONES EN CONSTRUCCIONES	66.845.609,56	141.698,37	4.479.573,34	-4.949,04	0,00	71.461.932,23
TOTAL	75.414.932,72	141.698,37	4.479.573,34	-4.949,04	0,00	80.031.255,39
<b>TOTAL INVERSIONES INMOBILIARIAS</b>	<b>75.414.932,72</b>	<b>141.698,37</b>	<b>4.479.573,34</b>	<b>-4.949,04</b>	<b>0,00</b>	<b>80.031.255,39</b>

A partir del cuadro anterior, si consideramos amortizaciones y deterioros obtenemos el desglose siguiente:

CUENTA	VALOR A 31/12/2023	DOTACIÓN AMORT. DEL EJERCICIO	AMORT.ACUM UL. A 31/12/22	VARIACIÓN NETA DEL DETERIORO	DETERIORO A 31/12/22	VALOR NETO CONTABLE A 31/12/2023
220 - INVERSIONES EN TERRENOS	8.569.323,16	0,00	0,00	0,00	0,00	8.569.323,16
INVERSIONES EN TERRENOS	8.569.323,16	0,00	0,00	0,00	0,00	8.569.323,16
221 - INVERSIONES EN CONSTRUCCIONES	71.461.932,23	-1.060.326,27	-22.079.811,78	0,00	0,00	49.382.120,45
INVERSIONES EN CONSTRUCCIONES	71.461.932,23	-1.060.326,27	-22.079.811,78	0,00	0,00	49.382.120,45
TOTAL	80.031.255,39	-1.060.326,27	-22.079.811,78	0,00	0,00	57.951.443,61
<b>TOTAL INVERSIONES INMOBILIARIAS</b>	<b>80.031.255,39</b>	<b>-1.060.326,27</b>	<b>-22.079.811,78</b>	<b>0,00</b>	<b>0,00</b>	<b>57.951.443,61</b>

### 6.6.2. Coeficientes de amortización de inversiones inmobiliarias:

CLASE DE ACTIVO	VIDA ÚTIL EN AÑOS	VIDA ÚTIL EN MESES
Edificios administrativos, viviendas, culturales, servicios	28-75	336-900



**6.6.3. Otra información:**

No se han llevado a cabo:

- Costes de desmantelamiento y ni grandes reparaciones.
- Cambios de estimación.
- Capitalización de gastos financieros en el ejercicio.
- Correcciones valorativas por deterioro del ejercicio.
- Revalorizaciones durante el ejercicio.
- Bienes recibidos en adscripción.
- Bienes entregados en adscripción en el ejercicio.
- Bienes recibidos en cesión.
- Bienes entregados en cesión en el ejercicio.

No hay arrendamientos financieros y otras operaciones de naturaleza similar.

No hay bienes destinados al uso general.

**6.7. INMOVILIZADO INTANGIBLE**

**6.7.1. Movimientos de los ejercicios 2024 y 2023:**

Los movimientos habidos durante los ejercicios 2024 y 2023 en las diferentes cuentas del inmovilizado material ha sido el siguiente:

Ejercicio 2024:

CUENTA	SALDO INICIAL 31/12/2023	ENTRADAS	AUMENTOS POR TRASPASOS	SALIDAS	DISMINUC. POR TRASPASOS	VALOR A 31/12/2024
203 - PROPIEDAD INDUSTRIAL E INTELECTUAL	7.998,72	605,00	0,00	0,00	0,00	8.603,72
PROPIEDAD INDUSTRIAL E INTELECTUAL	7.998,72	605,00	0,00	0,00	0,00	8.603,72
206 - APLICACIONES INFORMÁTICAS	776.011,55	71.389,82	0,00	0,00	0,00	847.401,37
APLICACIONES INFORMÁTICAS	776.011,55	71.389,82	0,00	0,00	0,00	847.401,37
207 - INVERS. SOBRE ACTIVOS UTILIZADOS EN RÉG. DE ARRENDAMIENTO O CEDIDOS	1.211.418,45	0,00	0,00	0,00	0,00	1.211.418,45
INV. SB ACTIVOS EN RÉG. DE ARR. O CEDIDOS	1.211.418,45	0,00	0,00	0,00	0,00	1.211.418,45
209 - OTRO INMOVILIZADO INTANGIBLE	3.176.968,09	0,00	0,00	0,00	0,00	3.176.968,09
OTRO INMOVILIZADO INTANGIBLE	3.176.968,09	0,00	0,00	0,00	0,00	3.176.968,09
TOTAL	5.172.396,81	71.994,82	0,00	0,00	0,00	5.244.391,63
<b>TOTAL INMOVILIZADO INTANGIBLE</b>	<b>5.172.396,81</b>	<b>71.994,82</b>	<b>0,00</b>	<b>0,00</b>	<b>0,00</b>	<b>5.244.391,63</b>

A partir del cuadro anterior, si consideramos amortizaciones y deterioros obtenemos el desglose siguiente:



CUENTA	COSTE A 31/12/2024	DOTACIÓN AMORT. DEL EJERCICIO	AMORT.ACUMUL. A 31/12/24	SALIDAS	VARIAC. NETA DEL DET. DEL EJERCICIO	DET. DEL EJERC.	VALOR NETO CONTABLE A 31/12/24
203 - PROPIEDAD INDUSTRIAL E INTELECTUAL	8.603,72	0,00	0,00	0,00	0,00	0,00	8.603,72
PROPIEDAD INDUSTRIAL E INTELECTUAL	8.603,72	0,00	0,00	0,00	0,00		8.603,72
206 - APLICACIONES INFORMÁTICAS	847.401,37	-107.777,92	-373.808,60	0,00	0,00	0,00	473.592,77
APLICACIONES INFORMÁTICAS	847.401,37	-107.777,92	-373.808,60	0,00	0,00		473.592,77
207 - INVERS. SOBRE ACTIVOS UTILIZADOS EN RÉG. DE ARRENDAMIENTO O CEDIDOS	1.211.418,45	-40.974,51	-368.026,55	0,00	0,00	0,00	843.391,90
INV. SB ACTIVOS EN RÉG. DE ARR. O CEDIDOS	1.211.418,45	-40.974,51	-368.026,55	0,00	0,00		843.391,90
209 - OTRO INMOVILIZADO INTANGIBLE	3.176.968,09	-101.192,68	-1.028.949,39	0,00	0,00	0,00	2.148.018,70
OTRO INMOVILIZADO INTANGIBLE	3.176.968,09	-101.192,68	-1.028.949,39	0,00	0,00		2.148.018,70
TOTAL	5.235.787,91	-249.945,11	-1.770.784,54	0,00	0,00		3.473.607,09
<b>TOTAL INMOVILIZADO INTANGIBLE</b>	<b>5.235.787,91</b>	<b>-249.945,11</b>	<b>-1.770.784,54</b>	<b>0,00</b>	<b>0,00</b>	<b>0,00</b>	<b>3.473.607,09</b>

## Ejercicio 2023:

CUENTA	SALDO INICIAL 31/12/2022	ENTRADAS	AUMENTOS POR TRASPASOS	SALIDAS	DISMINUC. POR TRASPASOS	VALOR A 31/12/2023
203 - PROPIEDAD INDUSTRIAL E INTELECTUAL	3.044,16	4.954,56				7.998,72
PROPIEDAD INDUSTRIAL E INTELECTUAL	3.044,16	4.954,56	0,00	0,00	0,00	7.998,72
206 - APLICACIONES INFORMÁTICAS	259.535,65	516.475,90				776.011,55
APLICACIONES INFORMÁTICAS	259.535,65	516.475,90	0,00	0,00	0,00	776.011,55
207 - INVERS. SOBRE ACTIVOS UTILIZADOS EN RÉG. DE ARRENDAMIENTO O CEDIDOS	1.211.418,45	0,00	0,00	0,00	0,00	1.211.418,45
INV. SB ACTIVOS EN RÉG. DE ARR. O CEDIDOS	1.211.418,45	0,00	0,00	0,00	0,00	1.211.418,45
209 - OTRO INMOVILIZADO INTANGIBLE	3.176.968,09					3.176.968,09
OTRO INMOVILIZADO INTANGIBLE	3.176.968,09	0,00	0,00	0,00	0,00	3.176.968,09
TOTAL	4.647.922,19	516.475,90	0,00	0,00	0,00	5.164.398,09
<b>TOTAL INMOVILIZADO INTANGIBLE</b>	<b>4.647.922,19</b>	<b>516.475,90</b>	<b>0,00</b>	<b>0,00</b>	<b>0,00</b>	<b>5.164.398,09</b>

A partir del cuadro anterior, si consideramos amortizaciones y deterioros obtenemos el desglose siguiente:

CUENTA	VALOR A 31/12/2023	DOTACIÓN AMORT. DEL EJERCICIO	AMORT.ACUMUL. A 31/12/2022	SALIDAS	VARIAC. NETA DEL DET. DEL EJERCICIO	DET. DEL EJERC. 31/12/2022	VALOR NETO CONTABLE A 31/12/2023
203 - PROPIEDAD INDUSTRIAL E INTELECTUAL	7.998,72	0,00					7.998,72
PROPIEDAD INDUSTRIAL E INTELECTUAL	7.998,72	0,00	0,00	0,00	0,00		7.998,72
206 - APLICACIONES INFORMÁTICAS	776.011,55	-9.640,23	-266.030,68				509.980,87
APLICACIONES INFORMÁTICAS	776.011,55	-9.640,23	-266.030,68	0,00	0,00		509.980,87
207 - INVERS. SOBRE ACTIVOS UTILIZADOS EN RÉG. DE ARRENDAMIENTO O CEDIDOS	1.211.418,45	-40.974,51	-327.052,04				884.366,41
INV. SB ACTIVOS EN RÉG. DE ARR. O CEDIDOS	1.211.418,45	-40.974,51	-327.052,04	0,00	0,00		884.366,41
209 - OTRO INMOVILIZADO INTANGIBLE	3.176.968,09	-101.192,68	-927.756,73				2.249.211,36
OTRO INMOVILIZADO INTANGIBLE	3.176.968,09	-101.192,68	-927.756,73	0,00	0,00		2.249.211,36
TOTAL	5.164.398,09	-151.807,42	-1.520.839,45	0,00	0,00		3.651.557,36
<b>TOTAL INMOVILIZADO INTANGIBLE</b>	<b>5.164.398,09</b>	<b>-151.807,42</b>	<b>-1.520.839,45</b>	<b>0,00</b>	<b>0,00</b>	<b>0,00</b>	<b>3.651.557,36</b>

## 6.7.2. Coeficientes de amortización del inmovilizado intangible:

	Años vida útil	Método de amortización
Propiedad industrial	12	Lineal
Aplicaciones informáticas	5	Lineal
Cesión gratuita	75-30	Lineal

## 6.7.3. Otra información:

No se han llevado a cabo:



- Costes de desmantelamiento y ni grandes reparaciones.
- Cambios de estimación.
- Capitalización de gastos financieros en el ejercicio.
- Correcciones valorativas por deterioro del ejercicio.
- Revalorizaciones durante el ejercicio.
- Bienes recibidos en adscripción.
- Bienes entregados en adscripción en el ejercicio.
- Bienes recibidos en cesión.
- Bienes entregados en cesión en el ejercicio.

No hay arrendamientos financieros y otras operaciones de naturaleza similar.

No hay bienes destinados al uso general.

**6.7.4. Elementos de inmovilizado intangible en instalaciones alquiladas a terceros**

Presentamos a continuación por naturaleza del activo, el detalle a 31 de diciembre de 2024 de elementos de inmovilizado en inmuebles alquilados:

Cuenta	Coste adquisición	Amortización acumulada	Valor neto contable
2090 Otro inmovilizado intangible	40.893,49	-12.511,48	28.382,01
<b>Total</b>	<b>40.893,49</b>	<b>-12.511,48</b>	<b>28.382,01</b>

**6.8. ARRENDAMIENTOS FINANCIEROS Y OTRAS OPERACIONES DE NATURALEZA SIMILAR**

No hay arrendamientos financieros.

**6.9. ACTIVOS FINANCIEROS**

**6.9.1. Información relacionada con el balance.**

- a) Clasificación de activos financieros del balance y las categorías que se establecen de los mismos en la norma de reconocimiento y valoración nº 8, "Activos Financieros":



CLASES  CATEGORÍAS	ACTIVOS FINANCIEROS NO CORRIENTES						ACTIVOS FINANCIEROS CORRIENTES				TOTAL	
	INVERSIONES EN PATRIMONIO		CRÉDITOS Y VALORES REPRESENTATIVOS DE DEUDA		OTRAS INVERSIONES		CRÉDITOS Y VALORES REPRESENTATIVOS DE DEUDA		OTRAS INVERSIONES			
	2024	2023	2024	2023	2024	2023	2024	2023	2024	2023	2024	2023
CRÉDITOS Y PARTIDAS A COBRAR			983.241,49	1.529.908,16	43.235.820,51	42.166.191,63	29.757.741,38	10.045.069,36			73.976.803,38	53.741.169,15
INVERSIONES MANTENIDAS HASTA EL VENCIMIENTO											0,00	0,00
ACTIVOS FINANCIEROS A VALOR RAZONABLE CON CAMBIO EN RESULTADOS											0,00	0,00
INVERSIONES EN ENTIDADES DEL GRUPO, MULTIGRUPO Y ASOCIADAS	3.774.382,30	3.774.382,30									3.774.382,30	3.774.382,30
ACTIVOS FINANCIEROS DISPONIBLES PARA LA VENTA											0,00	0,00
<b>TOTAL</b>	<b>3.774.382,30</b>	<b>3.774.382,30</b>	<b>983.241,49</b>	<b>1.529.908,16</b>	<b>43.235.820,51</b>	<b>42.166.191,63</b>	<b>29.757.741,38</b>	<b>10.045.069,36</b>	<b>0,00</b>	<b>0,00</b>	<b>77.751.185,68</b>	<b>57.515.551,45</b>

b) Reclasificación.

No se han realizado reclasificaciones en el ejercicio 2023.

c) Activos financieros entregados en garantía.

No se ha activos financieros entregados en garantía.

d) Correcciones por deterioro del valor:

Ejercicio 2024:

	SALDO INICIAL	DISMINUCIONES DE VALOR POR DETERIORO CREDITICIO DEL EJERCICIO	REVERSIÓN DEL DETERIORO CREDITICIO EN EL EJERCICIO	SALDO FINAL
<b>Activos financieros a Largo Plazo</b>	<b>-17.177.996,66</b>	<b>-2.499.158,26</b>	<b>450,00</b>	<b>-19.676.704,92</b>
Otras inversiones	-17.177.996,66	-2.499.158,26	450,00	-19.676.704,92
<b>Activos financieros a Corto Plazo</b>	<b>-1.258.646,97</b>	<b>-174.318,23</b>	<b>100.000,00</b>	<b>-1.332.965,20</b>
Otras inversiones	-1.258.646,97	-174.318,23	100.000,00	-1.332.965,20
<b>Total</b>	<b>-18.436.643,63</b>	<b>-2.673.476,49</b>	<b>100.450,00</b>	<b>-21.009.670,12</b>

• Activo financiero a largo plazo:

El importe dotado en el ejercicio en otras inversiones corresponde al saldo con DGA por la parte no ejecutada en el ejercicio, ver nota 6.14.1.

• Activo financiero a corto plazo:

Ver nota 6.9.4.

Ejercicio 2023:

<b>Activos financieros a Largo Plazo</b>	<b>-11.702.618,06</b>	<b>-5.896.587,07</b>	<b>421.208,47</b>	<b>-17.177.996,66</b>
Inversiones en patrimonio	-420.708,47		420.708,47	0,00
Otras inversiones	-11.281.909,59	-5.896.587,07	500,00	-17.177.996,66
<b>Activos financieros a Corto Plazo</b>	<b>-1.723.969,24</b>	<b>863.619,17</b>	<b>-398.296,90</b>	<b>-1.258.646,97</b>
Otras inversiones	-1.723.969,24	863.619,17	-398.296,90	-1.258.646,97
<b>Total</b>	<b>-13.426.587,30</b>	<b>-5.032.967,90</b>	<b>22.911,57</b>	<b>-18.436.643,63</b>

• Activo financiero a largo plazo:





En el ejercicio 2023, la reversión del deterioro de inversiones en patrimonio correspondió a la baja del importe deteriorado en ejercicio anteriores por la participación en Bodegas y Viñedos del Jalón. La contrapartida fue dar de baja la inversión por el mismo importe. El resultado en el ejercicio fue de 1 euro, importe por el que se vendió la participación.

El importe dotado en el ejercicio en otras inversiones corresponde al saldo con DGA por la parte no ejecutada en el ejercicio, ver nota 6.14.1.

- Activo financiero a corto plazo.  
El 23 de febrero de 2023, se escrituró la novación del préstamo firmado con Bodegas y Viñedos del Jalón el 20 de abril de 2016 por un importe de 500.000 euros. Dicho préstamo fue deteriorado en ejercicios anteriores al producirse los impagos del mismo.

El plazo de devolución del crédito concedido se realizará entre los ejercicios 2026 y 2043, por lo que la reversión del deterioro en lugar de incrementar el resultado del ejercicio incrementó el saldo de subvenciones de capital y se aplicará a resultados del ejercicio conforme se vaya cobrando, al igual que se hace con el resto de los créditos concedidos.

El resto de movimiento, ver nota 6.9.4.

**6.9.2. Información relacionada con la cuenta del resultado económico-patrimonial.**

- a) Resultados del ejercicio netos procedentes de las distintas categorías de activos financieros:

Ejercicio 2024:

CATEGORÍAS	INGRESOS DE PARTICIPACIONES EN EL PATRIMONIO	INGRESOS DE VALORES REPRESENTATIVOS DE DEUDA	INGRESOS DE CRÉDITOS	DIFERENCIAS DE CAMBIO	DETERIORO DE VALOR Y REVERSIÓN	BENEFICIOS Y PÉRDIDAS	TOTAL
CRÉDITOS Y PARTIDAS A COBRAR			156.401,33		-2.573.026,49		-2.416.625,16

Ejercicio 2023:

CATEGORÍAS	INGRESOS DE PARTICIPACIONES EN EL PATRIMONIO	INGRESOS DE VALORES REPRESENTATIVOS DE DEUDA	INGRESOS DE CRÉDITOS	DIFERENCIAS DE CAMBIO	DETERIORO DE VALOR Y REVERSIÓN	BENEFICIOS Y PÉRDIDAS	TOTAL
CRÉDITOS Y PARTIDAS A COBRAR			205.789,70		-5.930.764,80		-5.724.975,10

- b) Los ingresos y gastos financieros calculados por aplicación del método del tipo de interés efectivo.

En el ejercicio 2024 han sido de cero euros, y en 2023 ascendieron a 1.366,76 euros.



## c) Información sobre los riesgos de tipo de cambio y de tipo de interés.

## - Riesgo de tipo de cambio:

El Instituto no dispone de inversiones financieras en moneda distinta del euro.

## - Riesgo de tipo de interés.

El Instituto no dispone de activos financieros que se valoren al coste amortizado.

## d) Otra información.

Nada que indicar.

## 6.9.3. Movimientos del inmovilizado financiero

Rúbrica	Saldo a 31DC2023	Adiciones	Retiros	Traspasos	Saldo a 31DC2024
Participaciones en empresas asociadas	3.774.382,30	0,00	0,00	0,00	3.774.382,30
Provisión por depreciación de valores negociables a largo plazo de empresas asociadas	0,00	0,00	0,00	0,00	0,00
<b>Inversiones financieras en patrimonio de sociedades mercantiles empresas del grupo y asociadas</b>	<b>3.774.382,30</b>	<b>0,00</b>	<b>0,00</b>	<b>0,00</b>	<b>3.774.382,30</b>
<b>IV. Inversiones financieras a largo plazo en entidades del grupo, multigrupo y asociadas</b>	<b>3.774.382,30</b>	<b>0,00</b>	<b>0,00</b>	<b>0,00</b>	<b>3.774.382,30</b>

Rúbrica	Saldo a 31DC2023	Adiciones	Retiros	Traspasos	Saldo a 31DC2024
Créditos a largo plazo	3.751.943,09	300.000,00	-847.116,67	0,00	3.204.826,42
Activo por impuesto diferido	78.479,59	0,00	0,00	0,00	78.479,59
Provisión para insolvencias de créditos a largo plazo	-2.300.514,52	0,00	450,00	0,00	-2.300.064,52
<b>Créditos y valores representativos de deuda a largo plazo</b>	<b>1.529.908,16</b>	<b>300.000,00</b>	<b>-846.666,67</b>	<b>0,00</b>	<b>983.241,49</b>
Fianzas constituidas a largo plazo	5.969,31	0,00	0,00	0,00	5.969,31
<b>Otras inversiones financieras</b>	<b>5.969,31</b>	<b>0,00</b>	<b>0,00</b>	<b>0,00</b>	<b>5.969,31</b>
<b>V. Inversiones financieras a largo plazo</b>	<b>1.535.877,47</b>	<b>300.000,00</b>	<b>-846.666,67</b>	<b>0,00</b>	<b>989.210,80</b>

El desglose de los créditos a largo plazo por entidad a 31 de diciembre de 2024 es:

Deudor	Coste	Provisión	Valor neto contable
BODEGAS Y VIÑEDOS DEL JALÓN	500.000,00	0	500.000,00
PRAMES	104.761,90	0	104.761,90
INNOVACIÓN Y DESARROLLOS AEI	86.877,82	-86918,55	-40,73
QUESOS LA PARDINA, S.L.	340.404,84	-340404,84	0,00
FRIGRAUS IND.CARNICA 2002, S.A	313.016,00	-313.016,00	0,00
CANTERAS ABANTO, S.L.	282.352,95	-282.352,95	0,00
MANUFACTURAS DEL CALZADO G	135.359,96	-135.359,96	0,00
VISOPEL 2007, S.L.	261.800,00	-261.800,00	0,00
JOTAGAS, S.L.	282.352,95	-282.352,95	0,00
CORPORACIÓN INDUSTRIAL Z-MO	297.900,00	-297.859,27	40,73
TRANSPORTES HERMANOS ALFOI	300.000,00	-300.000,00	0,00
HOTEL ORDESA	300.000,00	0,00	300.000,00
	<b>3.204.826,42</b>	<b>-2.300.064,52</b>	<b>904.761,90</b>



Rúbrica	Saldo a				Saldo a
	31DC2023	Adiciones	Retiros	Trasposos	
Parque Tecnológico del Motor	38.215,28	0,00	-38.215,28	0,00	0,00
Crédito Bodegas del Jalón	16.496,58	0,00	-16.496,58	0,00	0,00
Deterioro Créditos Bodegas del Jalón	-16.496,58	0,00	16.496,58	0,00	0,00
<b>Créditos a corto plazo a empresas del grupo</b>	<b>38.215,28</b>	<b>0,00</b>	<b>-38.215,28</b>	<b>0,00</b>	<b>0,00</b>
<b>IV. Inversiones financieras a corto plazo en entidades del grupo, multigrupo y asociadas</b>	<b>38.215,28</b>	<b>0,00</b>	<b>-38.215,28</b>	<b>0,00</b>	<b>0,00</b>
Otras inversiones financieras	1.071.008,34	1.451.927,82	-930.209,00	0,00	1.592.727,16
Créditos a corto plazo	1.237.492,93	1.093.155,54	-1.236.666,67	0,00	1.093.981,80
Provisión para insolvencias de créditos a largo plazo	-816,25	0,00	0,00	0,00	-816,25
<b>Créditos y valores representativos de deuda a corto plazo</b>	<b>2.307.685,02</b>	<b>2.545.083,36</b>	<b>-2.166.875,67</b>	<b>0,00</b>	<b>2.685.892,71</b>
<b>V. Inversiones financieras a largo plazo</b>	<b>2.307.685,02</b>	<b>2.545.083,36</b>	<b>-2.166.875,67</b>	<b>0,00</b>	<b>2.685.892,71</b>

Presentamos a continuación, el calendario de cobros por deudor y año de cobro:

	2025	2026	2027	2028	Resto	Total largo plazo
EXPLOTACIONES TURÍSTICAS CANDANCHÚ	1.585.820,49	0,00	0,00	0,00	0,00	0,00
INETERES IBERCAJA BANCO	6.906,67	0,00	0,00	0,00	0,00	0,00
<b>Otras inversiones financieras</b>	<b>1.592.727,16</b>	<b>0,00</b>	<b>0,00</b>	<b>0,00</b>	<b>0,00</b>	<b>0,00</b>
PRAMES	66.666,66	66.666,66	38.095,23	0,00	0,00	104.761,89
EXPLOTAC. TURÍSTICAS CANDANCHÚ	600.000,00	0,00	0,00	0,00	0,00	0,00
ESTACIÓN INVERNAL VALLE ASTÚN	180.000,00	0,00	0,00	0,00	0,00	0,00
BODEGAS Y VIÑEDOS DEL JALÓN	0,00	27.500,00	27.500,00	27.500,00	417.500,00	500.000,00
HOTEL ORDESA	0,00	0,00	0,00	0,00	300.000,00	300.000,00
AYTO. BORJA	246.488,87	0,00	0,00	0,00	0,00	0,00
ACTIVO POR IMPUESTO DIFERIDO	0,00	25.104,63	25.104,63	28.270,32	0,00	78.479,59
INTERESES A CORTO PLAZO	826,26	0,00	0,00	0,00	0,00	0,00
<b>Créditos a terceros:</b>	<b>1.093.981,79</b>	<b>119.271,29</b>	<b>90.699,86</b>	<b>55.770,32</b>	<b>717.500,00</b>	<b>983.241,48</b>
<b>Fianzas</b>	<b>0,00</b>	<b>0,00</b>	<b>0,00</b>	<b>0,00</b>	<b>5.969,31</b>	<b>5.969,31</b>
<b>Total</b>	<b>2.686.708,95</b>	<b>119.271,29</b>	<b>90.699,86</b>	<b>55.770,32</b>	<b>723.469,31</b>	<b>989.210,79</b>

En otras inversiones financieras se incluye las cuotas de créditos concedidos vencidos a 31 de diciembre de 2024. La situación a 30 de abril de 2025 es:

1. Explotaciones Turísticas Candanchú: Durante el año 2024 no se cobró nada de los vencimientos establecidos del crédito. A esta sociedad se le han concedido ayudas superiores a la deuda que presenta frente al Instituto, por lo que se está estudiando la posibilidad de poder compensar los saldos pendientes con dichas ayudas.
2. Los intereses de Ibercaja Banco se han cobrado con fecha 2 de enero de 2025.

Los movimientos del ejercicio 2023 fueron:



Rúbrica	Saldo a 31DC2022	Adiciones	Retiros	Trasposos	Saldo a 31DC2023
Participaciones en empresas asociadas	4.195.090,77		-420.708,47		3.774.382,30
Provisión por depreciación de valores negociables a largo plazo de empresas asociadas	-420.708,47		420.708,47		0,00
<b>Inversiones financieras en patrimonio de sociedades mercantiles empresas del grupo y asociadas</b>	<b>3.774.382,30</b>	<b>0,00</b>	<b>0,00</b>	<b>0,00</b>	<b>3.774.382,30</b>
Parque Tecnológico del Motor	38.215,28			-38.215,28	0,00
<b>Créditos a largo plazo a empresas del grupo</b>	<b>38.215,28</b>	<b>0,00</b>	<b>0,00</b>	<b>-38.215,28</b>	<b>0,00</b>
<b>IV. Inversiones financieras a largo plazo en entidades del grupo, multigrupo y asociadas</b>	<b>3.812.597,58</b>	<b>0,00</b>	<b>0,00</b>	<b>-38.215,28</b>	<b>3.774.382,30</b>
Créditos a largo plazo	4.607.046,50		-118.436,74	-736.666,67	3.751.943,09
Activo por impuesto diferido	103.584,22		-25.104,63		78.479,59
Provisión para insolvencias de créditos a largo plazo	-2.301.014,52		500,00		-2.300.514,52
<b>Créditos y valores representativos de deuda a largo plazo</b>	<b>2.409.616,20</b>	<b>0,00</b>	<b>-143.041,37</b>	<b>-736.666,67</b>	<b>1.529.908,16</b>
Fianzas constituidas a largo plazo	5.969,31				5.969,31
<b>Otras inversiones financieras</b>	<b>5.969,31</b>	<b>0,00</b>	<b>0,00</b>	<b>0,00</b>	<b>5.969,31</b>
<b>V. Inversiones financieras a largo plazo</b>	<b>2.415.585,51</b>	<b>0,00</b>	<b>-143.041,37</b>	<b>-736.666,67</b>	<b>1.535.877,47</b>

Rúbrica	Saldo a 31DC2022	Adiciones	Retiros	Trasposos	Saldo a 31DC2023
Parque Tecnológico del Motor	76.430,55		-76.430,55	38.215,28	38.215,28
Intereses Parque Tecnológico Walqa	7.817,25		-7.817,25		0,00
Crédito Bodegas del Jalón	516.496,58			-500.000,00	16.496,58
Deterioro Créditos Bodegas del Jalón	-516.496,58		500.000,00		-16.496,58
<b>Créditos a corto plazo a empresas del grupo</b>	<b>84.247,80</b>	<b>0,00</b>	<b>415.752,20</b>	<b>-461.784,72</b>	<b>38.215,28</b>
<b>IV. Inversiones financieras a corto plazo en entidades del grupo, multigrupo y asociadas</b>	<b>84.247,80</b>	<b>0,00</b>	<b>415.752,20</b>	<b>-461.784,72</b>	<b>38.215,28</b>
Otras inversiones financieras	169.390,59	117.514,46	-69.390,44	853.493,73	1.071.008,34
Créditos a corto plazo	887.492,93		-33.172,94	383.172,94	1.237.492,93
Provisión para insolvencias de créditos a largo plazo	-816,25				-816,25
<b>Créditos y valores representativos de deuda a corto plazo</b>	<b>1.056.067,27</b>	<b>117.514,46</b>	<b>-102.563,38</b>	<b>1.236.666,67</b>	<b>2.307.685,02</b>
<b>V. Inversiones financieras a largo plazo</b>	<b>1.056.067,27</b>	<b>117.514,46</b>	<b>-102.563,38</b>	<b>1.236.666,67</b>	<b>2.307.685,02</b>

El desglose de los créditos a largo plazo por entidad a 31 de diciembre de 2023 fue:

Deudor	Coste	Provisión	Valor neto contable
Prames	171.428,57		171.428,57
Explotaciones Turísticas Candanchú	600.000,00		600.000,00
Estación Invernal Valle Astún	180.000,00		180.000,00
Bodegas y Viñedos del Jalón, S.L.	500.000,00		500.000,00
Quesos La Pardina	340.404,84	-340.404,84	0,00
Frigraus Ind. Carnica 2002	313.016,00	-313.016,00	0,00
Canteras Abanto	282.352,95	-282.352,95	0,00
Manufacturas del calzado Galde	135.359,96	-135.359,96	0,00
Visopet 2007	261.800,00	-261.800,00	0,00
Jotagás	282.352,95	-282.352,95	0,00
Corporación industrial Z-Mobile	298.350,00	-298.350,00	0,00
Transportes Hnos Alfonso	300.000,00	-300.000,00	0,00
Innovación y desarrollos aeronáuticos	86.877,82	-86.877,82	0,00
	<b>3.751.943,09</b>	<b>-2.300.514,52</b>	<b>1.451.428,57</b>

#### 6.9.4. Deudores y otras cuentas a cobrar

Presentamos a continuación la composición por deudor de la rúbrica de deudores comerciales y otras cuentas a cobras (no corrientes y corrientes) a



cierre del ejercicio:

Deudor	Saldo a 31 de diciembre de 2024					
	No corriente			Corriente		
	Coste	Deterioro	Total	Coste	Deterioro	Total
DIPUTACION GENERAL DE ARAGON	56.685.341,89	-13.455.490,69	43.229.851,20	26.092.339,59		26.092.339,59
CEEI ARAGON S.A.			0,00	800.000,00	-799.999,00	1,00
PARQUE TECNOLOGICO WALQA,SA			0,00	596.373,06	-516.469,62	79.903,44
COOPER STANDARD AUTOMOTIVE ESPAÑA			0,00	50.946,20		50.946,20
PARQUE TECNOLOGICO DEL MOTOR DE ARAGON			0,00	13.442,99		13.442,99
EURADA EURADA			0,00	3.687,50		3.687,50
IAF-CURSOS			0,00	630,00		630,00
BERGUA ARTERO			0,00	1.370,94		1.370,94
ASOC EMPRESARIOS MANCOMUNIDAD			0,00	20,00		20,00
FINANCIERA MADERERA S.A.			0,00	30,00		30,00
BROTO PUEYO ANTONIO			0,00	30,00		30,00
COMFORT HOOF INTERNATIONAL, SL			0,00	30,00		30,00
TORO GIPS			0,00	15.444,05		15.444,05
FSE DESAFIO			0,00	803.568,00		803.568,00
EXPLOTACIONES TURISTICAS CANDANCHU			0,00	83,02		83,02
DIR. PROV ZARAGOZA DE LA S.S.			0,00	114,40		114,40
ECOHHELP WASTE MANAGEMENT S.L.			0,00	102,70		102,70
VILLAFRANCA DOIZ MARIA JOSÉ			0,00	29,04		29,04
<b>Total Deudores por operaciones de gestión</b>	<b>56.685.341,89</b>	<b>-13.455.490,69</b>	<b>43.229.851,20</b>	<b>28.378.241,49</b>	<b>-1.316.468,62</b>	<b>27.061.772,87</b>

Deudor	Saldo a 31 de diciembre de 2023					
	No corriente			Corriente		
	Coste	Deterioro	Total	Coste	Deterioro	Total
DIPUTACION GENERAL DE ARAGON	57.037.704,46	-14.877.482,14	42.160.222,32	6.612.451,51		6.612.451,51
CEEI ARAGON S.A.			0,00	900.000,00	-899.999,00	1,00
PARQUE TECNOLOGICO WALQA,SA			0,00	432.268,37	-342.151,39	90.116,98
SDA GESTORA DEL CONJUNTO PALEONTOLOGICO DE TERUEL			0,00	107.160,79		107.160,79
COOPER STANDARD AUTOMOTIVE ESPAÑA			0,00	49.898,34		49.898,34
ARAGONESA DE SERVICIOS TELEMÁTICOS			0,00			0,00
PARQUE TECNOLOGICO DEL MOTOR DE ARAGON			0,00	14.469,08		14.469,08
EURADA EURADA			0,00	3.687,50		3.687,50
IAF-CURSOS			0,00	750,00		750,00
MARIÑOSA GARRIDO JAVIER			0,00	29,04		29,04
BERGUA ARTERO			0,00	1.399,75		1.399,75
ASOC EMPRESARIOS MANCOMUNIDAD			0,00	20,00		20,00
FINANCIERA MADERERA S.A.			0,00	30,00		30,00
BROTO PUEYO ANTONIO			0,00	30,00		30,00
COMFORT HOOF INTERNATIONAL, SL			0,00	30,00		30,00
TORO GIPS			0,00	15.444,05		15.444,05
FSE DESAFIO			0,00	803.568,00		803.568,00
EXPLOTACIONES TURISTICAS CANDANCHU			0,00	83,02		83,02
<b>Total Deudores por operaciones de gestión</b>	<b>57.037.704,46</b>	<b>-14.877.482,14</b>	<b>42.160.222,32</b>	<b>8.941.319,45</b>	<b>-1.242.150,39</b>	<b>7.699.169,06</b>

Se ha considerado como saldo corriente con DGA, el importe que a su vez va a ser exigible a IAF (pasivo corriente) minorado por el importe que puede hacer frente con su tesorería.

En el ejercicio 2024 se ha anulado la provisión del FITE relativo a la anualidad de 2021, la cual ascendía a 3.921.149,71 euros. Esto no tiene efecto en el resultado de 2024.

## 6.10. PASIVOS FINANCIEROS

### 6.10.1. Situación y movimientos de las deudas:

#### a) Deudas al coste amortizado:

Ejercicio 2024:  
No hay deudas a coste amortizado.

Ejercicio 2023:



IDENTIFICACIÓN DEUDA	T.I.E.	DEUDA AL 1 ENERO 2023		CREACIONES		INTERESES DEVENGADOS		INTERESES CANCELADOS (7)	DIFERENCIAS DE CAMBIO		DISMINUCIONES		DEUDA AL 31 DICIEMBRE 2023	
		COSTE AMORTIZADO (1)	INTERESES EXPLÍCITOS (2)	EFFECTIVO (3)	GASTOS (4)	EXPLÍCITOS (5)	RESTO (6)		DEL COSTE AMORTIZADO	DE INTERESES EXPLÍCITOS	VALOR CONTABLE (10)	RESULTADO (11)	COSTE AMORTIZADO (12)=(1)+(3)-(4)+(6)+(8)-(10)	INTERESES EXPLÍCITOS (13)=(2)+(5)-(7)+(9)
Prestamos Ministerio de Ciencia y Tecnología	4%	42.047,39	0,00		1.256,76	0,00	1.256,76				42.047,39		0,00	
<b>TOTAL</b>		<b>42.047,39</b>	<b>0,00</b>	<b>0,00</b>	<b>1.256,76</b>	<b>0,00</b>	<b>1.256,76</b>	<b>0,00</b>	<b>0,00</b>	<b>0,00</b>	<b>42.047,39</b>	<b>0,00</b>	<b>0,00</b>	<b>0,00</b>

**b) Deudas a valor razonable:**

Ejercicio 2024:

IDENTIFICACIÓN DEUDA	DEUDA AL 1 ENERO 2023		CREACIONES		INTERESES DEVENGADOS (5)	INTERESES CANCELADOS (6)	VARIACIÓN VALOR RAZONABLE (7)	DIFERENCIAS DE CAMBIO		DISMINUCIONES (10)	DEUDA AL 31 DICIEMBRE 2023	
	VALOR EX-CUPÓN (1)	INTERESES EXPLÍCITOS (2)	EFFECTIVO (3)	GASTOS (4)				DEL VALOR EX-CUPÓN (8)	DE INTERESES EXPLÍCITOS (9)		VALOR EX-CUPÓN (11)=(1)+(3)-(7)+(8)-(10)	INTERESES EXPLÍCITOS (12)=(2)+(5)+(9)-(6)
Deuda FITE	405.952,60										405.952,60	0,00
Fianzas	113.748,03								3.443,78		110.304,25	0,00
Proveedores de Inmovilizado	560.240,87			1.234.216,32					1213.805,95		580.651,24	0,00
<b>TOTAL</b>	<b>1.079.941,50</b>	<b>0,00</b>	<b>0,00</b>	<b>1.234.216,32</b>	<b>0,00</b>	<b>0,00</b>	<b>0,00</b>	<b>0,00</b>	<b>1.217.249,73</b>	<b>1.096.908,09</b>	<b>1.096.908,09</b>	<b>0,00</b>

Ejercicio 2023:

IDENTIFICACIÓN DEUDA	DEUDA AL 1 ENERO 2023		CREACIONES		INTERESES DEVENGADOS (5)	INTERESES CANCELADOS (6)	VARIACIÓN VALOR RAZONABLE (7)	DIFERENCIAS DE CAMBIO		DISMINUCIONES (10)	DEUDA AL 31 DICIEMBRE 2023	
	VALOR EX-CUPÓN (1)	INTERESES EXPLÍCITOS (2)	EFFECTIVO (3)	GASTOS (4)				DEL VALOR EX-CUPÓN (8)	DE INTERESES EXPLÍCITOS (9)		VALOR EX-CUPÓN (11)=(1)+(3)-(7)+(8)-(10)	INTERESES EXPLÍCITOS (12)=(2)+(5)+(9)-(6)
Deuda FITE	405.952,60										405.952,60	0,00
Fianzas	115.598,03								1.850,00		113.748,03	0,00
Proveedores de Inmovilizado	2.336.032,66			3.805.988,27					5.581.780,06		560.240,87	0,00
<b>TOTAL</b>	<b>2.857.583,29</b>	<b>0,00</b>	<b>0,00</b>	<b>3.805.988,27</b>	<b>0,00</b>	<b>0,00</b>	<b>0,00</b>	<b>0,00</b>	<b>5.583.630,06</b>	<b>1.079.941,50</b>	<b>1.079.941,50</b>	<b>0,00</b>

**c) Resumen por categorías:**

CATEGORÍAS CLASES	LARGO PLAZO		CORTO PLAZO		TOTAL	
	OTRAS DEUDAS		OTRAS DEUDAS			
	2024	2023	2024	2023	2024	2023
DEUDAS A COSTE AMORTIZADO	0,00	0,00	0,00	0,00	0,00	0,00
DEUDAS A VALOR RAZONABLE	516.256,85	519.700,63	580.651,24	560.240,87	1.096.908,09	1.079.941,50
<b>TOTAL</b>	<b>516.256,85</b>	<b>519.700,63</b>	<b>580.651,24</b>	<b>560.240,87</b>	<b>1.096.908,09</b>	<b>1.079.941,50</b>

**6.10.2. Líneas de crédito:**

El Instituto no dispone de líneas de crédito.

**6.10.3. Información sobre los riesgos de tipo de cambio y de tipo de interés.**

**a) Riesgo del tipo de cambio:**

El Instituto no dispone de deudas en moneda distinta del euro.

**b) Riesgo de tipo de interés:**

El Instituto no dispone de pasivos financieros que devenguen tipos de interés.

**6.10.4. Avals y otras garantías concedidas.**



El Instituto no ha concedido avales ni otras garantías.

**6.10.5. Otra información:**

**a) El importe de las deudas con garantía real.**

El Instituto no dispone de deudas con garantía real.

**b) Deudas impagadas durante el ejercicio y situación del impago a la fecha de formulación:**

No se han producido impagos por parte del Instituto.

**c) Otras situaciones distintas del impago que hayan otorgado al prestamista el derecho a reclamar el pago anticipado.**

No se han producido impagos por parte del Instituto.

**d) Derivados financieros que al cierre del ejercicio sean pasivos a los que no se aplique la contabilidad de coberturas, indicando los motivos por los que se mantiene el instrumento derivado.**

El Instituto no dispone de derivados.

**6.11. COBERTURAS CONTABLES**

El Instituto no dispone de coberturas contables.

**6.12. ACTIVOS CONSTRUIDOS O ADQUIRIDOS PARA OTRAS ENTIDADES Y OTRAS EXISTENCIAS**

El Instituto no dispone de activos construidos o adquiridos para otras entidades.

**6.13. MONEDA EXTRANJERA**

El Instituto no dispone de activos ni de pasivos en moneda extranjera y no se han producido diferencias de cambio durante el ejercicio.

**6.14. TRANSFERENCIAS, SUBVENCIONES Y OTROS INGRESOS Y GASTOS**

**6.14.1. Transferencias y subvenciones recibidas.**

**a) Transferencias:**

**Del ejercicio 2024:**



Capítulo	Posición Presupuestaria	Deudor	Derechos Reconocidos Totales	Devoluciones de ingresos reconocidas en el ejercicio	Derechos Reconocidos Netos ( DRN )
4	I/450000/91003	DGA	7.272.196,99	0,00	7.272.196,99
<b>TOTAL TRANSFERENCIAS CORRIENTES</b>			<b>7.272.196,99</b>	<b>0,00</b>	<b>7.272.196,99</b>
7	I/750000/91003	DGA	18.677.201,89	0,00	18.677.201,89
7	I/750000/32221	DGA	1.699.255,31	0,00	1.699.255,31
7	I/750000/32222	DGA	3.800.000,00	0,00	3.800.000,00
7	I/750000/32223	DGA	250.000,00	0,00	250.000,00
7	I/750000/91221	DGA	1.699.255,31	0,00	1.699.255,31
7	I/750000/91222	DGA	3.800.000,00	0,00	3.800.000,00
7	I/750000/91223	DGA	250.000,00	0,00	250.000,00
<b>TOTAL TRANSFERENCIAS DE CAPITAL</b>			<b>30.175.712,51</b>	<b>0,00</b>	<b>30.175.712,51</b>
<b>TOTAL TRANSFERENCIAS</b>			<b>37.447.909,50</b>	<b>0,00</b>	<b>37.447.909,50</b>

Se han ejecutado gastos corrientes por 26.609.349,63 euros e inversiones por 1.067.923,45 euros. El Instituto ha dotado la correspondiente provisión, minorando el saldo con DGA, ya que únicamente lo cobrará si dichos fondos son reasignados. El importe provisionado asciende a 2.499.158,26 euros.

**Del ejercicio 2023:**

Capítulo	Posición Presupuestaria	Deudor	Derechos Reconocidos Totales	Devoluciones de ingresos reconocidas en el ejercicio	Derechos Reconocidos Netos ( DRN )
4	450000/91003	DGA	10.154.637,14	28.694,98	10.125.942,16
4	450000/32451	DGA	4.686.935,00		4.686.935,00
<b>TOTAL TRANSFERENCIAS CORRIENTES</b>			<b>14.841.572,14</b>	<b>28.694,98</b>	<b>14.812.877,16</b>
7	750000/32220	DGA	1.250.000,00		1.250.000,00
7	750000/32221	DGA	4.375.000,00	0,00	4.375.000,00
7	750000/91003	DGA	3.498.137,39	0,00	3.498.137,39
7	750000/91220	DGA	1.250.000,00	0,00	1.250.000,00
7	750000/91221	DGA	4.375.000,00	0,00	4.375.000,00
7	750000/32451	DGA	614.680,00		614.680,00
<b>TOTAL TRANSFERENCIAS DE CAPITAL</b>			<b>15.362.817,39</b>	<b>0,00</b>	<b>15.362.817,39</b>
<b>TOTAL TRANSFERENCIAS</b>			<b>30.204.389,53</b>	<b>28.694,98</b>	<b>30.175.694,55</b>

Se ejecutaron gastos corrientes por 9.978.992,99, gastos de capital por 8.955.195,34 euros y operaciones financieras por 43.304,15. El Instituto dotó la correspondiente provisión, minorando el saldo con DGA, ya que únicamente lo cobrará si dichos fondos son reasignados. El importe provisionado ascendía a 5.896.587,07 euros.

**b) Subvenciones:**

**Del ejercicio 2024:**

Capítulo	Posición Presupuestaria	Descripción	Derechos Reconocidos Totales	Devoluciones de ingresos reconocidas en el ejercicio	Derechos Reconocidos Netos ( DRN )
4	I/450000/32442	Techfablab	924.375,00		924.375,00
7	I/750000/32442	Techfablab	1.050.000,00		1.050.000,00
<b>Subvenciones recibidas para financiar gasto del ejercicio:</b>			<b>1.974.375,00</b>	<b>0,00</b>	<b>1.974.375,00</b>





**Del ejercicio 2023:**

Capítulo	Posición Presupuestaria	Deudor	Derechos Reconocidos Totales	Devoluciones de ingresos reconocidas en el ejercicio	Derechos Reconocidos Netos ( DRN )
4	493201/11202	FSE Proyecto Desafio	803.568,00		803.568,00
4	409007/39403	INAEM	128.435,52	64.217,76	64.217,76
4	422000/91003	FUNDAE	5.305,60		5.305,60
4	499099/14104	SMART HY AWARE	14.450,00		14.450,00
4	499099/19012	ITA	67.732,00		67.732,00
4	499099/19090	COPHA	178,13		178,13
7	780009/91003	FUNDAE	19.453,56		19.453,56
7	799000/19012	ITA	5.000,00		5.000,00
<b>Subvenciones recibidas para financiar gasto del ejercicio:</b>			<b>1.044.122,81</b>	<b>64.217,76</b>	<b>979.905,05</b>

**6.14.2. Transferencias y subvenciones concedidas.****6.14.2.1. Ejercicio 2024:****a) Con presupuesto de 2024:**

Capítulo	Normativa	Posición Presupuestaria	Destinatario	Crédito Inicial	Modificaciones de Crédito	Crédito Definitivo	Autorizado	Finalidad	Comprometido	Obligado	Pagado	
4	LEY 17/2023, Presupuesto CAA	G/6/26/440060/91002	FUNDACION CONJUNTO PALEONTOLOGICO	180.000,00	0,00	180.000,00	180.000,00	Fundación Conjunto Paleontológico de Teruel	180.000,00	180.000,00	180.000,00	
4	LEY 17/2023, Presupuesto CAA	G/6/26/440112/91002	PARQUE TECNOLOGICO WALQA S.A.	846.000,00	0,00	846.000,00	846.000,00	Transferencia al Parque Tecnológico Walqa	846.000,00	846.000,00	846.000,00	
4	LEY 17/2023, Presupuesto CAA	G/6/26/440248/91002	FUNDACION DESARROLLO COMARCA	66.600,00	0,00	66.600,00	66.600,00	Fundación Comarca Campo Daroca	66.600,00	66.600,00	66.600,00	
4	LEY 17/2023, Presupuesto CAA	G/6/26/440250/91002	FUNDACION ARAGON EMPRENDE	350.000,00	0,00	350.000,00	350.000,00	Fundación Emprender en Aragón	350.000,00	350.000,00	350.000,00	
4	LEY 17/2023, Presupuesto CAA	G/6/26/440259/91002	FUNDACION MOTO ENGINEERING	80.000,00	0,00	80.000,00	80.000,00	Fundación Moto Engineering	80.000,00	80.000,00	80.000,00	
4	LEY 17/2023, Presupuesto CAA	G/6/26/440252/91002	PARQUE TECNOLOGICO DEL MOTOR DE	330.000,00	0,00	330.000,00	330.000,00	Parque Tecnológico del Motor de Aragón	330.000,00	330.000,00	330.000,00	
4	LEY 17/2023, Presupuesto CAA	G/6/26/440257/91002	FUNDACION CENTRO ASTRONOMIC	85.000,00	0,00	85.000,00	85.000,00	Transf. Fundación Centro Astronómico Aragónés	85.000,00	85.000,00	85.000,00	
4	LEY 17/2023, Presupuesto CAA	G/6/26/440341/91002	COMUNIDAD BIENES IAF-AYTO CALATAYUD	0,00	13.710,00	13.710,00	13.710,97	Comunidad de bienes IAF-Ayuntamiento de Calatayud	13.710,97	13.710,97	0,00	
4	LEY 17/2023, Presupuesto CAA	G/6/26/470131/91002	Ver Nota 1.	440.000,00	0,00	440.000,00	406.624,13	Apoyo I+D+i Agrup. Empresariales Innovadoras	406.624,13	405.819,43	405.819,43	
4	LEY 17/2023, Presupuesto CAA	G/6/26/470134/91002	Ver Nota 2.	79.500,00	-212.14,77	58.285,23	48.963,80	Apoyo instalación en viveros empresas y P. Tec.	28.368,45	18.866,21	5.226,44	
4	LEY 17/2023, Presupuesto CAA	G/6/26/480658/91002	ASOC DE DIRECTIVOS Y EJECUTIVOS DE	20.000,00	0,00	20.000,00	20.000,00	Asociación de Directivos y Ejecutivos de Aragón	20.000,00	20.000,00	20.000,00	
4	LEY 17/2023, Presupuesto CAA	G/6/26/480660/91002	CONFEDERACION EMPRESARIAL DE LA	35.000,00	0,00	35.000,00	35.000,00	CEOE HUESCA	35.000,00	35.000,00	0,00	
4	LEY 17/2023, Presupuesto CAA	G/6/26/480661/91002	CONFEDERACION EMPRESARIAL DE LA	35.000,00	0,00	35.000,00	35.000,00	CEOE TERUEL	35.000,00	35.000,00	0,00	
4	LEY 17/2023, Presupuesto CAA	G/6/26/480663/91002	FUNDACION DESARROLLO COMUNIDAD DE	25.000,00	0,00	25.000,00	25.000,00	Fundación Desarrollo Comunidad de Albaracín	25.000,00	25.000,00	25.000,00	
4	LEY 17/2023, Presupuesto CAA	G/6/26/480710/91002	ASOC DESARROLLO ESTRATEGICO ZARAGOZ	50.000,00	0,00	50.000,00	50.000,00	Ebrópolis	50.000,00	50.000,00	0,00	
4	LEY 17/2023, Presupuesto CAA	G/6/26/480799/91002	FEDERACION DE POLIGONOS EMPRESARIAL	20.000,00	0,00	20.000,00	20.000,00	Cª Federación Polígonos Empresariales (FEPEA)	20.000,00	20.000,00	20.000,00	
4	LEY 17/2023, Presupuesto CAA	G/6/26/480800/91002	UNION GENERAL DE TRABAJADORES DE	7.018,00	0,00	7.018,00	7.018,00	Plan RSA. UGT ARAGON	7.018,00	7.018,00	0,00	
4	LEY 17/2023, Presupuesto CAA	G/6/26/480801/91002	COMISIONES OBRERAS DE ARAGON	7.018,00	0,00	7.018,00	7.018,00	Plan RSA. Comisiones Obreras Aragón	7.018,00	7.018,00	0,00	
4	LEY 17/2023, Presupuesto CAA	G/6/26/480802/91002	CONFEDERACION DE LA PEQUENA Y	7.018,00	0,00	7.018,00	7.018,00	Plan RSA. CEPYME ARAGON	7.018,00	7.018,00	0,00	
4	LEY 17/2023, Presupuesto CAA	G/6/26/480803/91002	CONFEDERACION DE EMPRESARIAS DE	7.018,00	0,00	7.018,00	7.018,00	Plan RSA. COEPE ARAGON	7.018,00	7.018,00	0,00	
4	LEY 17/2023, Presupuesto CAA	G/6/26/480812/91002	CONFEDERACION DE LA PEQUENA Y	50.000,00	0,00	50.000,00	50.000,00	Mediación Empresarial. CEPYME	50.000,00	25.069,77	25.000,00	
<b>Resultado capítulo 4</b>				<b>2.720.172,00</b>	<b>-7.504,77</b>	<b>2.712.667,23</b>	<b>2.669.420,90</b>		<b>2.648.020,85</b>	<b>2.613.588,38</b>	<b>2.438.645,87</b>	
7	LEY 17/2023, Presupuesto CAA	G/6/26/740099/91002	FUNDACION CENTRO ASTRONOMIC	25.000,00	65.000,00	90.000,00	90.000,00	Fundación Centro Astronómico Aragónés	89.900,13	89.900,13	89.900,13	
7	LEY 17/2023, Presupuesto CAA	G/6/26/740105/32222	PARQUE TECNOLOGICO DEL MOTOR DE	0,00	250.000,00	250.000,00	250.000,00	FITE. PARQUE TECNOLOGICO DEL MOTOR	250.000,00	250.000,00	250.000,00	
7	LEY 17/2023, Presupuesto CAA	G/6/26/740105/32223	PARQUE TECNOLOGICO DEL MOTOR DE	0,00	250.000,00	250.000,00	250.000,00	FITE. PARQUE TECNOLOGICO DEL MOTOR	250.000,00	250.000,00	250.000,00	
7	LEY 17/2023, Presupuesto CAA	G/6/26/740105/91222	PARQUE TECNOLOGICO DEL MOTOR DE	0,00	250.000,00	250.000,00	250.000,00	FITE. PARQUE TECNOLOGICO DEL MOTOR	250.000,00	250.000,00	250.000,00	
7	LEY 17/2023, Presupuesto CAA	G/6/26/740105/91223	PARQUE TECNOLOGICO DEL MOTOR DE	0,00	250.000,00	250.000,00	250.000,00	FITE. PARQUE TECNOLOGICO DEL MOTOR	250.000,00	250.000,00	250.000,00	
7	LEY 17/2023, Presupuesto CAA	G/6/26/760171/32222	Ver Nota 3.	0,00	650.000,00	650.000,00	650.000,00	FITE. Convoct. Gasísticos, Eléctricos e Hidráulic	635.555,12	635.555,12	0,00	
7	LEY 17/2023, Presupuesto CAA	G/6/26/760171/91222	Ver Nota 4.	0,00	650.000,00	650.000,00	650.000,00	FITE. Convoct. Gasísticos, Eléctricos e Hidráulic	635.555,13	635.555,13	0,00	
7	LEY 17/2023, Presupuesto CAA	G/6/26/760172/32222	Ver Nota 5.	0,00	989.749,96	989.749,96	989.749,96	FITE. Plan MINER	915.102,73	915.102,73	915.102,73	
7	LEY 17/2023, Presupuesto CAA	G/6/26/760172/91222	Ver Nota 6.	0,00	989.749,96	989.749,96	989.749,96	FITE. Plan MINER	915.102,70	915.102,70	915.102,70	
7	LEY 17/2023, Presupuesto CAA	G/6/26/760251/32221	Ver Nota 7.	0,00	957.789,66	957.789,66	957.789,66	Ayudas Infraestr. Públic. Activida. industr.Teruel	957.789,66	957.789,66	134.668,21	
7	LEY 17/2023, Presupuesto CAA	G/6/26/760251/32222	Ver Nota 8.	0,00	495.440,03	495.440,03	495.440,03	Ayudas Infraestr. Públic. Activida. industr.Teruel	98.025,57	98.025,57	59.755,05	
7	LEY 17/2023, Presupuesto CAA	G/6/26/760251/91221	Ver Nota 9.	0,00	957.789,66	957.789,66	957.789,66	Ayudas Infraestr. Públic. Activida. industr.Teruel	957.789,66	957.789,66	134.668,21	
7	LEY 17/2023, Presupuesto CAA	G/6/26/760251/91222	Ver Nota 10.	0,00	495.440,03	495.440,03	495.440,03	Ayudas Infraestr. Públic. Activida. industr.Teruel	98.025,58	98.025,58	59.755,05	
7	LEY 17/2023, Presupuesto CAA	G/6/26/770000/91002	Ver Nota 11.	375.000,00	0,00	375.000,00	375.000,00	Ayudas Digitalizate	239.222,43	239.222,43	239.222,43	
7	LEY 17/2023, Presupuesto CAA	G/6/26/770105/91002	Ver Nota 12.	300.000,00	-150.000,00	150.000,00	130.635,88	Apoyo instalación en viveros empresas y P. Tec.	96.204,27	96.204,27	74.589,25	
7	LEY 17/2023, Presupuesto CAA	G/6/26/770105/32222	GANADERIA UNIDA COMARCAL GUCO	100.000,00	100.000,00	100.000,00	100.000,00	FITE. Convoctat Gasísticos, Eléctricos e Hidráulic	25.764,87	25.764,87	0,00	
7	LEY 17/2023, Presupuesto CAA	G/6/26/770105/91222	GANADERIA UNIDA COMARCAL GUCO	100.000,00	100.000,00	100.000,00	100.000,00	FITE. Convoctat Gasísticos, Eléctricos e Hidráulic	25.764,87	25.764,87	0,00	
7	LEY 17/2023, Presupuesto CAA	G/6/26/770105/32222	Ver Nota 13.	0,00	614.810,01	614.810,01	614.810,01	FITE. Proyectos Industriales I+D+i, T	546.841,48	546.841,48	29.131,60	
7	LEY 17/2023, Presupuesto CAA	G/6/26/770105/91222	Ver Nota 14.	0,00	614.810,01	614.810,01	614.810,01	FITE. Proyectos Industriales I+D+i, T	546.841,43	546.841,43	29.131,59	
7	LEY 17/2023, Presupuesto CAA	G/6/26/770224/32442	Ver Nota 15.	0,00	3.021.669,13	3.021.669,13	0,00	Ayudas proyectos y Startups TechFaLab	0,00	0,00	0,00	
7	LEY 17/2023, Presupuesto CAA	G/6/26/770224/91224	Ver Nota 16.	633.750,00	0,00	633.750,00	633.750,00	Ayudas proyectos y Startups TechFaLab	633.750,00	605.298,51	0,00	
7	LEY 17/2023, Presupuesto CAA	G/6/26/770233/91002	Ver Nota 17.	0,00	2.112,50,00	2.112,50,00	2.112,50,00	Ayudas inversión sector nieve Huesca	2.112,50,00	2.112,50,00	0,00	
7	LEY 17/2023, Presupuesto CAA	G/6/26/770234/32221	NIEVE DE TERUEL S.A.	0,00	14.330.369,87	14.330.369,87	14.330.369,87	Ayudas inversión sector nieve Teruel	14.330.369,87	14.330.369,87	14.481,17	
7	LEY 17/2023, Presupuesto CAA	G/6/26/770234/91221	NIEVE DE TERUEL S.A.	0,00	74.146,56,65	74.146,56,65	738.724,38	Ayudas inversión sector nieve Teruel	738.724,38	738.724,38	0,00	
7	LEY 17/2023, Presupuesto CAA	G/6/26/770235/91002	Ver Nota 18.	0,00	74.146,56,65	74.146,56,65	738.724,38	Ayudas fomento energías renovables	738.724,38	738.724,38	0,00	
7	LEY 17/2023, Presupuesto CAA	G/6/26/770235/91002	Ver Nota 18.	0,00	0,00	0,00	3.021.669,13	Ayudas fomento energías renovables	2.515.556,01	2.515.556,01	1.707.463,19	
7	LEY 17/2023, Presupuesto CAA	G/6/26/780223/32222	UNIVERSIDAD DE ZARAGOZA	0,00	150.000,00	150.000,00	150.000,00	FITE. LABORATORIO UNIZAR-MOTORLAND	150.000,00	150.000,00	150.000,00	
7	LEY 17/2023, Presupuesto CAA	G/6/26/780223/91222	UNIVERSIDAD DE ZARAGOZA	0,00	150.000,00	150.000,00	150.000,00	FITE. LABORATORIO UNIZAR-MOTORLAND	150.000,00	150.000,00	150.000,00	
<b>Resultado capítulo 7</b>				<b>1.333.750,00</b>	<b>27.876.799,62</b>	<b>29.210.549,62</b>	<b>29.185.702,96</b>		<b>27.251.860,27</b>	<b>27.213.911,61</b>	<b>5.702.971,86</b>	
<b>Total deterioro Ed Two Wheels:</b>										<b>1579,91</b>		
<b>Total subvenciones y transferencias:</b>										<b>29.829.079,90</b>		



### b) Con presupuesto de ejercicios anteriores:

Este ejercicio el Instituto no ha ejecutado presupuestos de ejercicios anteriores

Nota 1		Impote obligado
Partida presupuestaria	Destinatario	
G/6126/470131/91002	ASOC CLUSTER SALUD DE ARAGON	37.000,00
G/6126/470131/91002	ASOC LOGISTICA INNOVADORA DE ARAGON	37.000,00
G/6126/470131/91002	ASOC CLUSTER DE LA MAQUINARIA AGRIC	37.000,00
G/6126/470131/91002	ASOC CLUSTER DE AUTOMOCION DE	36.997,56
G/6126/470131/91002	ASOC AERONAUTICA ARAGONESA AERA	36.777,98
G/6126/470131/91002	ASOC ARAGON INNOVALIMEN	36.465,75
G/6126/470131/91002	CLUSTER TRET DE ARAGON	35.888,58
G/6126/470131/91002	ASOC CLUSTER URBANO PARA EL USO	33.044,56
G/6126/470131/91002	CLUSTER ESPAÑOL DE PRODUCTORES DE	22.000,00
G/6126/470131/91002	ASOC ESPAÑOLA FABRICANTES EXPORT	22.000,00
G/6126/470131/91002	CLUSTER AUDIOVISUAL DE ARAGON	19.650,00
G/6126/470131/91002	FUNDACION DESARROLLO DE NUEVAS	15.000,00
G/6126/470131/91002	ASOC CLUSTER DE LA ENERGIA DE ARAGO	405.819,43

Nota 2		Impote obligado
Partida presupuestaria	Destinatario	
G/6126/470134/91002	MECANUS INNOVACION S.L.	6.500,00
G/6126/470134/91002	LASER LINE SCANNING, SL	3.054,38
G/6126/470134/91002	EXYN ENGINEERING, AI AND TELECOM,SL	2.278,00
G/6126/470134/91002	PETROSHORE COMPLIANCE, SL	1.800,00
G/6126/470134/91002	SMART MOSS EUROPE S.L.	978,46
G/6126/470134/91002	CARAVAN DELUX SC	944,00
G/6126/470134/91002	ITADATA S.L.	864,08
G/6126/470134/91002	IGI ANDALUCIA S.L.	851,16
G/6126/470134/91002	IUTTERSYSYSTEM S.L.	800,21
G/6126/470134/91002	TELLO ROQUER JOAQUIN	663,12
G/6126/470134/91002	SERVICIOS PROFESIONALES VITALES, S.	132,80
		<b>18.866,21</b>

Nota 3		Impote obligado
Partida presupuestaria	Destinatario	
G/6126/760171/32222	AYUNTAMIENTO DE EJULVE	111.304,21
G/6126/760171/32222	COMUNIDAD DE REGANTES DE SARRION	94.952,68
G/6126/760171/32222	AYUNT. DE VILLARROYA DE LOS PINARES	90.719,75
G/6126/760171/32222	AYUNTAMIENTO DE MOSQUERUELA	88.614,24
G/6126/760171/32222	AYUNTAMIENTO DE ALLEPUZ	88.239,35
G/6126/760171/32222	AYUNTAMIENTO DE PUEBLA DE VALVERDE	86.724,89
G/6126/760171/32222	AYUNTAMIENTO DE MIRAVETE DE LA	74.999,99
		<b>625.555,12</b>

Nota 4		Impote obligado
Partida presupuestaria	Destinatario	
G/6126/760171/91222	AYUNTAMIENTO DE EJULVE	111.304,22
G/6126/760171/91222	COMUNIDAD DE REGANTES DE SARRION	94.952,68
G/6126/760171/91222	AYUNT. DE VILLARROYA DE LOS PINARES	90.719,75
G/6126/760171/91222	AYUNTAMIENTO DE MOSQUERUELA	88.614,24
G/6126/760171/91222	AYUNTAMIENTO DE ALLEPUZ	88.239,34
G/6126/760171/91222	AYUNTAMIENTO DE PUEBLA DE VALVERDE	86.724,90
G/6126/760171/91222	AYUNTAMIENTO DE MIRAVETE DE LA	75.000,00
		<b>625.555,13</b>

Nota 5		Impote obligado
Partida presupuestaria	Destinatario	
G/6126/760172/32222	AYUNTAMIENTO DE ESCUCHA	45.000,00
G/6126/760172/32222	COMARCA CUENCAS MINERAS	45.000,00
G/6126/760172/32222	AYUNTAMIENTO DE MUNIESA	45.000,00
G/6126/760172/32222	AYUNTAMIENTO DE AGUIAVIVA	45.000,00
G/6126/760172/32222	AYUNTAMIENTO DE CUEVAS DE ALMUDEN	45.000,00
G/6126/760172/32222	AYUNTAMIENTO DE ALCALCOSA	45.000,00
G/6126/760172/32222	AYUNTAMIENTO DE MEZQUITA DE IARQUE	45.000,00
G/6126/760172/32222	AYUNTAMIENTO DE ANDORRA	45.000,00
G/6126/760172/32222	AYUNTAMIENTO DE UTRILLAS	45.000,00
G/6126/760172/32222	AYUNTAMIENTO DE CAÑIZAR DEL OLIVAR	45.000,00
G/6126/760172/32222	AYUNTAMIENTO DE CASTELLOTE	44.470,55
G/6126/760172/32222	AYUNTAMIENTO DE EJULVE	44.113,49
G/6126/760172/32222	AYUNTAMIENTO DE ALCORISA	42.034,27
G/6126/760172/32222	AYUNTAMIENTO DE HOZ DE LA VIEJA CUE	41.213,11
G/6126/760172/32222	AYUNTAMIENTO DE CALANDA	41.140,00
G/6126/760172/32222	AYUNTAMIENTO DE MONTALBAN	40.816,07
G/6126/760172/32222	AYUNTAMIENTO DE ESTERQUEL CUENCAS M	37.026,39
G/6126/760172/32222	AYUNTAMIENTO DE GARGALLO	32.818,74
G/6126/760172/32222	AYUNTAMIENTO DE RAFALES MATARRAÑA	31.880,06
G/6126/760172/32222	AYUNTAMIENTO DE CODOÑERA (LA)	31.286,51
G/6126/760172/32222	AYUNTAMIENTO DE ARIÑO ANDORRA	28.699,45
G/6126/760172/32222	AYUNTAMIENTO DE LA CAÑADA DE VERICH	24.720,37
G/6126/760172/32222	AYUNTAMIENTO DE CAMARILLAS TERUEL	12.883,72
G/6126/760172/32222	AYUNTAMIENTO DE BELMONTTE DE SAN	12.000,00
		<b>915.102,73</b>

Nota 6		Impote obligado
Partida presupuestaria	Destinatario	
G/6126/760172/91222	AYUNTAMIENTO DE ESCUCHA	45.000,00
G/6126/760172/91222	COMARCA CUENCAS MINERAS	45.000,00
G/6126/760172/91222	AYUNTAMIENTO DE MUNIESA	45.000,00
G/6126/760172/91222	AYUNTAMIENTO DE AGUIAVIVA	45.000,00
G/6126/760172/91222	AYUNTAMIENTO DE CUEVAS DE ALMUDEN	45.000,00
G/6126/760172/91222	AYUNTAMIENTO DE ALCALCOSA	45.000,00
G/6126/760172/91222	AYUNTAMIENTO DE MEZQUITA DE IARQUE	45.000,00
G/6126/760172/91222	AYUNTAMIENTO DE ANDORRA	45.000,00
G/6126/760172/91222	AYUNTAMIENTO DE UTRILLAS	45.000,00
G/6126/760172/91222	AYUNTAMIENTO DE CAÑIZAR DEL OLIVAR	45.000,00
G/6126/760172/91222	AYUNTAMIENTO DE CASTELLOTE	44.470,55
G/6126/760172/91222	AYUNTAMIENTO DE EJULVE	44.113,50
G/6126/760172/91222	AYUNTAMIENTO DE ALCORISA	42.034,27
G/6126/760172/91222	AYUNTAMIENTO DE HOZ DE LA VIEJA CUE	41.213,12
G/6126/760172/91222	AYUNTAMIENTO DE CALANDA	41.140,00
G/6126/760172/91222	AYUNTAMIENTO DE MONTALBAN	40.816,06
G/6126/760172/91222	AYUNTAMIENTO DE ESTERQUEL CUENCAS M	37.026,38
G/6126/760172/91222	AYUNTAMIENTO DE GARGALLO	32.818,74
G/6126/760172/91222	AYUNTAMIENTO DE RAFALES MATARRAÑA	31.880,05
G/6126/760172/91222	AYUNTAMIENTO DE CODOÑERA (LA)	31.286,51
G/6126/760172/91222	AYUNTAMIENTO DE ARIÑO ANDORRA	28.699,45
G/6126/760172/91222	AYUNTAMIENTO DE LA CAÑADA DE VERICH	24.720,37
G/6126/760172/91222	AYUNTAMIENTO DE CAMARILLAS TERUEL	12.883,71
G/6126/760172/91222	AYUNTAMIENTO DE BELMONTTE DE SAN	11.999,99
		<b>915.102,70</b>

Nota 7		Impote obligado
Partida presupuestaria	Destinatario	
G/6126/760251/32221	AYUNTAMIENTO DE CAMARENA DE LA	270.030,00
G/6126/760251/32221	AYUNTAMIENTO DE CELLA	232.236,43
G/6126/760251/32221	AYUNTAMIENTO DE TERUEL	98.964,71
G/6126/760251/32221	AYUNTAMIENTO DE CEDRILLAS	90.546,99
G/6126/760251/32221	AYUNTAMIENTO DE BAGUENA	75.621,53
G/6126/760251/32221	AYUNTAMIENTO DE LA PORTELLADA	64.839,92
G/6126/760251/32221	AYUNTAMIENTO DE CALAMOCHA	62.058,80
G/6126/760251/32221	AYUNTAMIENTO DE LA PUEBLA DE HIJAR	15.778,68
G/6126/760251/32221	AYUNTAMIENTO DE ALCORISA	11.742,98
G/6126/760251/32221	AYUNTAMIENTO DE UTRILLAS	11.009,10
G/6126/760251/32221	AYUNTAMIENTO DE MOSQUERUELA	8.844,19
G/6126/760251/32221	AYUNTAMIENTO DE URREA DE GAEN	7.938,99
G/6126/760251/32221	AYUNTAMIENTO DE SARRION	7.177,34
		<b>957.789,66</b>

Nota 8		Impote obligado
Partida presupuestaria	Destinatario	
G/6126/760251/32222	AYUNTAMIENTO DE TERUEL	41.728,99
G/6126/760251/32222	AYUNTAMIENTO DE CEDRILLAS	16.940,18
G/6126/760251/32222	AYUNTAMIENTO DE CALAMOCHA	13.159,43
G/6126/760251/32222	AYUNTAMIENTO DE LA PUEBLA DE HIJAR	8.161,91
G/6126/760251/32222	AYUNTAMIENTO DE ALCORISA	6.074,35
G/6126/760251/32222	AYUNTAMIENTO DE MOSQUERUELA	4.132,45
G/6126/760251/32222	AYUNTAMIENTO DE URREA DE GAEN	4.106,64
G/6126/760251/32222	AYUNTAMIENTO DE SARRION	3.712,65
		<b>98.025,57</b>



Partida presupuestaria	Destinatario	Imposte obligado
G/6126/760251/91221	AYUNTAMIENTO DE CAMARENA DE LA	270.030,00
G/6126/760251/91221	AYUNTAMIENTO DE CELLA	235.236,43
G/6126/760251/91221	AYUNTAMIENTO DE TERUEL	98.964,71
G/6126/760251/91221	AYUNTAMIENTO DE CEDRILLAS	90.546,99
G/6126/760251/91221	AYUNTAMIENTO DE BAGUENA	75.621,52
G/6126/760251/91221	AYUNTAMIENTO DE LA PORTELLADA	64.839,91
G/6126/760251/91221	AYUNTAMIENTO DE CALAMOCCHA	60.058,81
G/6126/760251/91221	AYUNTAMIENTO DE LA PUEBLA DE HIJAR	15.778,69
G/6126/760251/91221	AYUNTAMIENTO DE ALCORSA	11.742,98
G/6126/760251/91221	AYUNTAMIENTO DE UTRILLAS	11.009,10
G/6126/760251/91221	AYUNTAMIENTO DE MOSQUERUELA	8.844,19
G/6126/760251/91221	AYUNTAMIENTO DE URREA DE GAEN	7.938,99
G/6126/760251/91221	AYUNTAMIENTO DE SARRICION	7.177,34
		<b>957.789,66</b>

Partida presupuestaria	Destinatario	Imposte obligado
G/6126/760251/91222	AYUNTAMIENTO DE TERUEL	41.728,94
G/6126/760251/91222	AYUNTAMIENTO DE CEDRILLAS	316.949,19
G/6126/760251/91222	AYUNTAMIENTO DE CALAMOCCHA	13.159,43
G/6126/760251/91222	AYUNTAMIENTO DE LA PUEBLA DE HIJAR	8.161,91
G/6126/760251/91222	AYUNTAMIENTO DE ALCORSA	6.074,35
G/6126/760251/91222	AYUNTAMIENTO DE MOSQUERUELA	4.132,46
G/6126/760251/91222	AYUNTAMIENTO DE URREA DE GAEN	4.106,64
G/6126/760251/91222	AYUNTAMIENTO DE SARRICION	3.712,66
		<b>98.025,59</b>

Partida presupuestaria	Destinatario	Imposte obligado
G/6126/770000/91002	BODEGAS PIRINEOS S.A.	50.000,00
G/6126/770000/91002	EBROCIERO S.A.	32.294,28
G/6126/770000/91002	TRANSPORTES LAPUENTE S.A.	24.680,31
G/6126/770000/91002	FLEFIO FULFILLMENT S.L.	23.555,00
G/6126/770000/91002	EQUIMODAL SL	23.463,23
G/6126/770000/91002	UNIQUO CUSTOM ENGINEERING, SL	21.019,20
G/6126/770000/91002	RIGUAL S.A.	17.052,50
G/6126/770000/91002	MOSES PRODUCTOS S.L.	14.075,00
G/6126/770000/91002	MARMOLES JAVIER ZANORA S.L.	13.580,00
G/6126/770000/91002	CIA ARAGONESA INDUSTRIAL IMPORT EXP	12.424,98
G/6126/770000/91002	ENDEF ENGINEERING S.L.	7.077,93
		<b>239.222,43</b>

Partida presupuestaria	Destinatario	Imposte obligado
G/6126/770161/91002	INGENIERIA DE OBRAS ZARAGOZA S.L.	16.345,89
G/6126/770161/91002	LASER LINE SCANNING, SL	11.686,47
G/6126/770161/91002	ECOMPUTER S.L.	9.135,62
G/6126/770161/91002	R3DIMENSION 3D PRINTERS S.L.	8.736,44
G/6126/770161/91002	WORLD DIAGNOSTIC SYSTEM S.L.U.	8.721,08
G/6126/770161/91002	PODO ACTIVA S.L.	5.592,16
G/6126/770161/91002	PETROSHORE COMPLIANCE, SL	5.958,88
G/6126/770161/91002	IRIURISK S.L.	5.730,29
G/6126/770161/91002	INTERGIA ENERGIA SOSTENIBLE S.L.	5.313,84
G/6126/770161/91002	MECANUS INNOVACION S.L.	5.166,61
G/6126/770161/91002	FROGTEK ESPAÑA S.L.	3.087,77
G/6126/770161/91002	MOTOCROSS LA ESTACION S.L.	2.526,45
G/6126/770161/91002	IUTTERSYSYSTEM S.L.	2.434,60
G/6126/770161/91002	EXIN ENGINEERING, AI AND TELECOM,SL	1.621,22
G/6126/770161/91002	CARAVAN DELUX SC	1.147,06
		<b>96.204,27</b>

Partida presupuestaria	Destinatario	Imposte obligado
G/6126/770163/32222	FERTIMAGRO BIOTECH S.L	305.176,17
G/6126/770163/32222	CENTRO EUROPEO DE RECICLAJE	109.648,95
G/6126/770163/32222	INDUSTRIAL DEL CONEJO MATARRAÑA S.L	66.386,63
G/6126/770163/32222	FINANCIERA MADERERA SA	36.498,13
G/6126/770163/32222	PIEZAS Y RODAJES S.A.	29.131,60
		<b>546.841,48</b>

Partida presupuestaria	Destinatario	Imposte obligado
G/6126/770163/91222	FERTIMAGRO BIOTECH S.L	305.176,17
G/6126/770163/91222	CENTRO EUROPEO DE RECICLAJE	109.648,94
G/6126/770163/91222	INDUSTRIAL DEL CONEJO MATARRAÑA S.L	66.386,63
G/6126/770163/91222	FINANCIERA MADERERA SA	36.498,12
G/6126/770163/91222	PIEZAS Y RODAJES S.A.	29.131,59
		<b>546.841,43</b>

Partida presupuestaria	Destinatario	Imposte obligado
G/6126/770224/32442	SOSTENIBILIDAD SINERGIAS Y	22.500,00
G/6126/770224/32442	RASMA ALIANZA TECNOLÓGICA SL	22.500,00
G/6126/770224/32442	EXIN ENGINEERING, AI AND TELECOM,SL	22.500,00
G/6126/770224/32442	OBORIA DIGITAL SL	22.500,00
G/6126/770224/32442	ZEBRA VENTURES, SL	22.500,00
G/6126/770224/32442	ZZ DATA LABS SL	22.500,00
G/6126/770224/32442	MECANUS INNOVACION S.L.	22.500,00
G/6126/770224/32442	THE MINDKIND S.L.	22.500,00
G/6126/770224/32442	BIO FACTORY S.L.	22.500,00
G/6126/770224/32442	ZEPREN SOLUTIONS S.L.	22.500,00
G/6126/770224/32442	MEDIA FOR VALUE S.L.	22.500,00
G/6126/770224/32442	SWITCHING CONSULTING S.L.	22.500,00
G/6126/770224/32442	TELEKER TECHNOLOGIES S.L.	22.494,00
G/6126/770224/32442	TEPFIRO INGENIERIA S.L.	22.465,02
G/6126/770224/32442	SOLUCIONES AGRARIAS CROPI SL	18.220,23
G/6126/770224/32442	WORLDPATROL GLOBAL UNITED S.A.	21.123,02
G/6126/770224/32442	SPHERAG TECK IOT S.L.	20.103,46
G/6126/770224/32442	CLICK AND PLAN S.L.	19.788,95
G/6126/770224/32442	IBER SOSTENIBILIDAD Y DESARROLLO	19.756,54
G/6126/770224/32442	DOXTUS DATA S.L.	18.308,02
G/6126/770224/32442	MURKUN S.L.	18.220,23
G/6126/770224/32442	INAR TECNOLOGIAS Y SOLUCIONES S.L.	17.814,00
G/6126/770224/32442	ETIQUEDIA SOLUCIONES AUDIOVISUALES	16.861,22
G/6126/770224/32442	ORIGEN GENETICS S.L.	16.803,96
G/6126/770224/32442	FELTWOOD ECOMATERIALES S.L.	16.761,88
G/6126/770224/32442	ARAGONESA DE LEGISLACION Y ACREDITA	15.819,24
G/6126/770224/32442	SIGNOS NEW TECHNOLOGIES S.L.	15.231,22
G/6126/770224/32442	NBLAB EXPERIENCES S.L.	15.115,38
G/6126/770224/32442	VOICEFINDERAPP SL	15.046,64
G/6126/770224/32442	TARARAINA SOCIEDAD COOPERATIVA PEQU	14.824,42
G/6126/770224/32442	ABORA ENERGY S.L.	7.551,92
		<b>605.288,51</b>

Partida presupuestaria	Destinatario	Imposte obligado
G/6126/770224/91324	SOSTENIBILIDAD SINERGIAS Y	7.500,00
G/6126/770224/91324	RASMA ALIANZA TECNOLÓGICA SL	7.500,00
G/6126/770224/91324	EXIN ENGINEERING, AI AND TELECOM,SL	7.500,00
G/6126/770224/91324	OBORIA DIGITAL SL	7.500,00
G/6126/770224/91324	ZEBRA VENTURES, SL	7.500,00
G/6126/770224/91324	ZZ DATA LABS SL	7.500,00
G/6126/770224/91324	MECANUS INNOVACION S.L.	7.500,00
G/6126/770224/91324	THE MINDKIND S.L.	7.500,00
G/6126/770224/91324	BIO FACTORY S.L.	7.500,00
G/6126/770224/91324	ZEPREN SOLUTIONS S.L.	7.500,00
G/6126/770224/91324	MEDIA FOR VALUE S.L.	7.500,00
G/6126/770224/91324	SWITCHING CONSULTING S.L.	7.500,00
G/6126/770224/91324	TELEKER TECHNOLOGIES S.L.	7.498,00
G/6126/770224/91324	TEPFIRO INGENIERIA S.L.	7.487,88
G/6126/770224/91324	SOLUCIONES AGRARIAS CROPI SL	7.072,79
G/6126/770224/91324	WORLDPATROL GLOBAL UNITED S.A.	7.041,01
G/6126/770224/91324	SPHERAG TECK IOT S.L.	6.701,15
G/6126/770224/91324	CLICK AND PLAN S.L.	6.596,32
G/6126/770224/91324	IBER SOSTENIBILIDAD Y DESARROLLO	6.585,51
G/6126/770224/91324	DOXTUS DATA S.L.	6.102,67
G/6126/770224/91324	MURKUN S.L.	6.073,41
G/6126/770224/91324	INAR TECNOLOGIAS Y SOLUCIONES S.L.	5.938,00
G/6126/770224/91324	ETIQUEDIA SOLUCIONES AUDIOVISUALES	5.620,41
G/6126/770224/91324	ORIGEN GENETICS S.L.	5.603,32
G/6126/770224/91324	FELTWOOD ECOMATERIALES S.L.	5.587,29
G/6126/770224/91324	ARAGONESA DE LEGISLACION Y ACREDITA	5.273,08
G/6126/770224/91324	SIGNOS NEW TECHNOLOGIES S.L.	5.071,41
G/6126/770224/91324	NBLAB EXPERIENCES S.L.	5.038,46
G/6126/770224/91324	VOICEFINDERAPP SL	5.015,55
G/6126/770224/91324	TARARAINA SOCIEDAD COOPERATIVA PEQU	4.941,47
G/6126/770224/91324	ABORA ENERGY S.L.	2.517,30
		<b>201.762,83</b>

Partida presupuestaria	Destinatario	Imposte obligado
G/6126/770233/91002	FORMGALS A.	11.083.512,35
G/6126/770233/91002	FOMENTO Y DESARROLLO DEL VALLE	3.232.375,81
G/6126/770233/91002	AYUNTAMIENTO DE ANSO	11.970,33
G/6126/770233/91002	AYUNTAMIENTO DE BENASQUE	2.551,38
		<b>14.330.369,87</b>

Partida presupuestaria	Destinatario	Imposte obligado
G/6126/770235/91002	GESTAMP ARAGON S.A.	497.786,50
G/6126/770235/91002	MAGNA AUTOMOTIVE SPAIN S.A.	342.405,91
G/6126/770235/91002	CELLULOSA FABRIL S.A.	202.876,51
G/6126/770235/91002	ARCELORMITTAL TAILORED BLANKS	200.207,77
G/6126/770235/91002	CABLENA S.A.	177.753,78
G/6126/770235/91002	COPO ZARAGOZA S.A.	164.511,66
G/6126/770235/91002	CALVERA HYDROGEN S.A.	113.123,13
G/6126/770235/91002	MOSES PRODUCTOS S.L.	110.526,80
G/6126/770235/91002	EQUIPOS MOVILES DE CAMPANA ARPA	101.351,79
G/6126/770235/91002	CHARGEVITE ENERGY S.L.U.	96.657,62
G/6126/770235/91002	KONGSBERG ACTUATION SYSTEMS, S.L.	70.705,38
G/6126/770235/91002	FERSA BEARINGS S.A.	58.938,13
G/6126/770235/91002	COMERCIAL EDIZAR S.A.	58.142,83
G/6126/770235/91002	ALGONTEC S.L.	58.121,80
G/6126/770235/91002	LINDE Y WIEMANN ZARAGOZA S.L.	50.467,49
G/6126/770235/91002	ADVANCED ENGINEERING DEVICES S.L.	49.866,74
G/6126/770235/91002	UNAMAR LIGHT METALS ZARAGOZA S.A.U	48.105,44
G/6126/770235/91002	CARBOTAINER PROYECTOS SL	47.302,57
G/6126/770235/91002	MODULOS RIBERA ALTA S.L.U.	36.730,13
G/6126/770235/91002	INSTALACIONES Y MONTAJES DEL EBRO	29.974,03
		<b>2.535.556,01</b>

Partida presupuestaria	Destinatario	Imposte obligado
G/6126/770233/91002	GESTAMP ARAGON S.A.	497.786,50
G/6126/770233/91002	MAGNA AUTOMOTIVE SPAIN S.A.	342.405,91
G/6126/770233/91002	CELLULOSA FABRIL S.A.	202.876,51
G/6126/770233/91002	ARCELORMITTAL TAILORED BLANKS	200.207,77
G/6126/770233/91002	CABLENA S.A.	177.753,78
G/6126/770233/91002	COPO ZARAGOZA S.A.	164.511,66
G/6126/770233/91002	CALVERA HYDROGEN S.A.	113.123,13
G/6126/770233/91002	MOSES PRODUCTOS S.L.	110.526,80
G/6126/770233/91002	EQUIPOS MOVILES DE CAMPANA ARPA	101.351,79
G/6126/770233/91002	CHARGEVITE ENERGY S.L.U.	96.657,62
G/6126/770233/91002	KONGSBERG ACTUATION SYSTEMS, S.L.	70.705,38
G/6126/770233/91002	FERSA BEARINGS S.A.	58.938,13
G/6126/770233/91002	COMERCIAL EDIZAR S.A.	58.142,83
G/6126/770233/91002	ALGONTEC S.L.	58.121,80
G/6126/770233/91002	LINDE Y WIEMANN ZARAGOZA S.L.	50.467,49
G/6126/770233/91002	ADVANCED ENGINEERING DEVICES S.L.	49.866,74
G/6126/770233/91002	UNAMAR LIGHT METALS ZARAGOZA S.A.U	48.105,44
G/6126/770233/91002	CARBOTAINER PROYECTOS SL	47.302,57
G/6126/770233/91002	MODULOS RIBERA ALTA S.L.U.	36.730,13
G/6126/770233/91002	INSTALACIONES Y MONTAJES DEL EBRO	29.974,03
		<b>2.515.556,01</b>



IAF

2024

6.14.2.2. Ejercicio 2023: a) Con presupuesto de 2023:

Table with columns: Capítulo, Normativa, Posición Presupuestaria, Destinatario, Crédito Inicial, Modificaciones de Crédito, Crédito Definitivo, Autorizado, Finalidad, Comprometido, Obligado, Pagado. Contains detailed financial data for various projects and institutions.



Nota 1		
Partida presupuestaria	Destinatario	Impote obligado
G/6126/470131/91002	FUNDACION DESARROLLO DE NUEVAS	10.012,50
G/6126/470131/91002	ASOC ESPAÑOLA FABRICANTES EXPORT	22.000,00
G/6126/470131/91002	ASOC AERONAUTICA ARAGONESA AERA	19.379,28
G/6126/470131/91002	ASOC CLUSTER DE AUTOMOCION DE	37.000,00
G/6126/470131/91002	ASOC CLUSTER URBANO PARA EL USO	29.685,08
G/6126/470131/91002	ASOC LOGISTICA INNOVADORA DE ARAGON	37.000,00
G/6126/470131/91002	ASOC ARAGON INNOVALMEN	31.571,51
G/6126/470131/91002	CLUSTER TET DE ARAGON	19.221,40
G/6126/470131/91002	ASOC CLUSTER SALUD DE ARAGON	22.000,00
G/6126/470131/91002	ASOC CLUSTER DE LA ENERGIA DE ARAGO	36.762,01
G/6126/470131/91002	CLUSTER ESPAÑOL DE PRODUCTORES DE	24.150,00
G/6126/470131/91002	ASOC CLUSTER DE LA MAQUINARIA AGRIC	36.272,28
G/6126/470131/91002	CLUSTER AUDIOVISUAL DE ARAGON	22.000,00
		<b>347.054,06</b>

Nota 2		
Partida presupuestaria	Destinatario	Impote obligado
G/6126/470134/91002	LASAOSA PRODUCTOS QUIMICOS S.L.	506,36
G/6126/470134/91002	INGENIERIA DE OBRAS ZARAGOZA S.L.	3.904,55
G/6126/470134/91002	MOVICODERS, S.L.	325,90
G/6126/470134/91002	ALAZETS ARQ SERVICIOS PROFESIONALES	514,35
G/6126/470134/91002	FELTWOOD ECOMATERIALES S.L.	333,95
G/6126/470134/91002	INTERGIA ENERGIA SOSTENIBLE S.L.	474,67
G/6126/470134/91002	SIGNOS NEW TECHNOLOGIES S.L.	1.229,90
G/6126/470134/91002	ITZIDATA S.L.	986,90
G/6126/470134/91002	IG4 ANDALUCIA S.L.	1.128,43
G/6126/470134/91002	SERVICIOS PROFESIONALES VITALES, S.	911,92
G/6126/470134/91002	SMART MOSS EUROPE S.L.	864,04
G/6126/470134/91002	R3DIMENSION 3D PRINTERS S.L.	2.788,72
G/6126/470134/91002	COMUNICACIONES INTEGRALES	169,11
G/6126/470134/91002	CAPHUNTERS, SL	1.754,87
G/6126/470134/91002	CONTI POS, SL	280,68
G/6126/470134/91002	LASER LINE SCANNING, SL	3.892,75
G/6126/470134/91002	TELLO ROQUER JOAQUIN	959,79
G/6126/470134/91002	SANZ MIGUEL, PABLO	867,83
		<b>21.894,72</b>

Nota 3		
Partida presupuestaria	Destinatario	Impote obligado
G/6126/760171/32221	AYUNTAMIENTO DE LA CUBA	73.466,18
G/6126/760171/32221	AYUNTAMIENTO DE MARTIN DEL RIO	168.425,81
G/6126/760171/32221	AYUNTAMIENTO DE TRONCHON	75.946,17
G/6126/760171/32221	AYUNTAMIENTO DE UTRILLAS	97.784,53
		<b>415.622,69</b>

Nota 4		
Partida presupuestaria	Destinatario	Impote obligado
G/6126/760171/91221	AYUNTAMIENTO DE LA CUBA	73.466,19
G/6126/760171/91221	AYUNTAMIENTO DE MARTIN DEL RIO	168.425,81
G/6126/760171/91221	AYUNTAMIENTO DE TRONCHON	75.946,18
G/6126/760171/91221	AYUNTAMIENTO DE UTRILLAS	97.784,53
G/6126/760171/91221	BIOSELVAL GESTION MEDIOAMBIENTAL SL	0,01
		<b>415.622,72</b>

Nota 5		
Partida presupuestaria	Destinatario	Impote obligado
G/6126/760172/32221	AYUNTAMIENTO DE ANDORRA	42.164,33
G/6126/760172/32221	AYUNTAMIENTO DE ARIÑO ANDORRA	44.954,12
G/6126/760172/32221	AYUNTAMIENTO DE CALANDA	45.000,00
G/6126/760172/32221	AYUNTAMIENTO DE ESCUCHA	45.000,00
G/6126/760172/32221	AYUNTAMIENTO DE ESTERCUEL CUENCAS M	44.996,98
G/6126/760172/32221	AYUNTAMIENTO DE FUENTES CALIENTES	31.825,16
G/6126/760172/32221	AYUNTAMIENTO DE GALVE TERUEL	45.000,00
G/6126/760172/32221	AYUNTAMIENTO DE MONTALBAN	33.308,67
G/6126/760172/32221	AYUNTAMIENTO DE PERALES DEL	44.969,65
G/6126/760172/32221	AYUNTAMIENTO DE TORREVELLLA	20.011,41
G/6126/760172/32221	AYUNTAMIENTO DE URREA DE GAEN	44.999,97
		<b>442.230,29</b>

Nota 6		
Partida presupuestaria	Destinatario	Impote obligado
G/6126/760172/91221	AYUNTAMIENTO DE ANDORRA	42.164,33
G/6126/760172/91221	AYUNTAMIENTO DE ARIÑO ANDORRA	44.954,12
G/6126/760172/91221	AYUNTAMIENTO DE CALANDA	45.000,00
G/6126/760172/91221	AYUNTAMIENTO DE ESCUCHA	45.000,00
G/6126/760172/91221	AYUNTAMIENTO DE ESTERCUEL CUENCAS M	44.996,98
G/6126/760172/91221	AYUNTAMIENTO DE FUENTES CALIENTES	31.825,16
G/6126/760172/91221	AYUNTAMIENTO DE GALVE TERUEL	45.000,00
G/6126/760172/91221	AYUNTAMIENTO DE MONTALBAN	33.308,66
G/6126/760172/91221	AYUNTAMIENTO DE PERALES DEL	44.969,65
G/6126/760172/91221	AYUNTAMIENTO DE TORREVELLLA	20.011,41
G/6126/760172/91221	AYUNTAMIENTO DE URREA DE GAEN	44.999,96
		<b>442.230,27</b>

Nota 7		
Partida presupuestaria	Destinatario	Impote obligado
G/6126/770161/91002	LASAOSA PRODUCTOS QUIMICOS S.L.	1.429,09
G/6126/770161/91002	ECOMPUTER S.L.	19.574,21
G/6126/770161/91002	PODO ACTIVA S.L.	13.093,50
G/6126/770161/91002	IRIUSRISK S.L.	13.380,81
G/6126/770161/91002	WORLD DIAGNOSTIC SYSTEM S.L.U.	13.861,41
G/6126/770161/91002	INTERGIA ENERGIA SOSTENIBLE S.L.	502,82
G/6126/770161/91002	ITZIDATA S.L.	20.865,36
G/6126/770161/91002	IG4 ANDALUCIA S.L.	707,69
G/6126/770161/91002	A&C ENERGY RURAL WORLD S.L.	1.606,83
G/6126/770161/91002	SMART MOSS EUROPE S.L.	1.330,88
G/6126/770161/91002	R3DIMENSION 3D PRINTERS S.L.	6.536,42
G/6126/770161/91002	ALCANALYTICS S.L.U.	1.260,01
G/6126/770161/91002	AME STROIL SL	6.723,40
G/6126/770161/91002	LASER LINE SCANNING, SL	2.315,71
G/6126/770161/91002	TELLO ROQUER JOAQUIN	540,97
		<b>103.729,11</b>



Nota 8		
Partida presupuestaria	Destinatario	Impote obligado
G/6126/770162/32221	LOVPOR 2015, S.L.	31.600,00
G/6126/770162/32221	BIOSELVAL GESTION MEDIOAMBIENTAL SL	10.586,45
		<b>42.186,45</b>

Nota 9		
Partida presupuestaria	Destinatario	Impote obligado
G/6126/770162/91221	LOVPOR 2015, S.L.	31.600,00
G/6126/770162/91221	BIOSELVAL GESTION MEDIOAMBIENTAL SL	10.586,45
		<b>42.186,45</b>

Nota 10		
Partida presupuestaria	Destinatario	Impote obligado
G/6126/770163/32221	IND CARNICAS JAMONES LOS TRES REYES	25.949,50
G/6126/770163/32221	PIEZAS Y RODAJES S.A.	30.420,08
G/6126/770163/32221	FERTINAGRO BIOTECH S.L.	250.985,34
		<b>307.354,92</b>

Nota 11		
Partida presupuestaria	Destinatario	Impote obligado
G/6126/770163/91221	IND CARNICAS JAMONES LOS TRES REYES	25.949,50
G/6126/770163/91221	PIEZAS Y RODAJES S.A.	30.420,09
G/6126/770163/91221	FERTINAGRO BIOTECH S.L.	250.985,34
		<b>307.354,93</b>

Nota 12		
Partida presupuestaria	Destinatario	Impote obligado
G/6126/770191/91002	FERTINAGRO BIOTECH S.L.	44.422,39
G/6126/770191/91002	FERTINAGRO NUTRIGENIA S.L.	6.563,87
		<b>50.986,26</b>

Nota 14		
Partida presupuestaria	Destinatario	obligado
G/6126/770219/91221	RONAL IBERICA S.A.U.	569.126,58
G/6126/770219/91221	FERTINAGRO NUTRIGENIA S.L.	316.944,22
		<b>886.070,80</b>

**b) Con presupuesto de ejercicios anteriores:**

El Instituto no ejecutó presupuestos de ejercicios anteriores.

**6.15. PROVISIONES Y CONTINGENCIAS**

**6.15.1. Provisiones**

En las cuentas de provisiones se recoge:

- a) Provisión dotada en ejercicios anteriores por posible contingencia fiscal.
- b) Actuaciones aprobadas en ejercicios anteriores al 2020 (entrada en vigor del PGCSP): Tal y como se indica en la nota 4.8 de la memoria, recoge el importe de aquellas ayudas, subvenciones y convenios, concedidos por el Instituto a Empresas privadas o a otros Organismos (ayuntamientos, fundaciones, etc.) en ejercicios anteriores, cuya autorización del gasto (A) y disposición o compromiso del gasto (D) ya se había producido, pero todavía estaba pendiente el reconocimiento de la obligación (O).
- c) Periodificación de la paga extra de parte del personal cuyo devengo no coincide con el año natural sino de julio de un ejercicio a junio del siguiente.

Los movimientos del ejercicio son los siguientes:

Ejercicio 2024:

Cuentas financieras	DESCRIPCIÓN	Saldo a 31DC2023	AUMENTOS	DISMINUCIONES	Saldo a 31DC2024
14900000000	Provisión Contingencia fiscal	106.054,60	0,00	0,00	106.054,60
14900000000	Actuaciones aprobados ejercicios anteriores	24.926.817,15	0,00	0,00	24.926.817,15
	<b>Provisiones a largo plazo</b>	<b>25.032.871,75</b>	<b>0,00</b>	<b>0,00</b>	<b>25.032.871,75</b>
58800000000	Actuaciones aprobados ejercicios anteriores	6.487.970,82	0,00	0,00	6.487.970,82
58900000000	Periodificación paga extra	40.612,55	30.129,89	40.612,55	111.354,99
	<b>Provisiones a corto plazo</b>	<b>6.528.583,37</b>	<b>30.129,89</b>	<b>40.612,55</b>	<b>6.599.325,81</b>



No se han realizado actuaciones con presupuestos de ejercicios anteriores.

Ejercicio 2023:

Cuentas financieras	DESCRIPCIÓN	Saldo a 31DC2022	AUMENTOS	DISMINUCIONES	Saldo a 31DC2023
1490000000	Provisión Contingencia fiscal	106.054,60	0,00	0,00	106.054,60
1490000000	Actuaciones aprobados ejercicios anteriores	24.926.817,15	0,00	0,00	24.926.817,15
	<b>Provisiones a largo plazo</b>	<b>25.032.871,75</b>	<b>0,00</b>	<b>0,00</b>	<b>25.032.871,75</b>
5880000000	Actuaciones aprobados ejercicios anteriores	6.487.970,82	0,00	0,00	6.487.970,82
5890000000	Periodificación paga extra	34.515,29	40.612,55	-34.515,29	40.612,55
	<b>Provisiones a corto plazo</b>	<b>6.522.486,11</b>	<b>40.612,55</b>	<b>-34.515,29</b>	<b>6.528.583,37</b>

No se han realizado actuaciones con presupuestos de ejercicios anteriores.

Las actuaciones aprobadas de ejercicios anteriores se financian con el crédito aprobado por la Diputación General de Aragón en ejercicios anteriores y que forma parte de los saldos deudores por operaciones de gestión.

Además, el Instituto ha deteriorado los ejercicios 2024 y 2023, los créditos no cobrados con un vencimiento superior a seis meses, así como el importe aprobado por DGA que no ha sido ejecutado por el Instituto:

SOCIEDAD	Importe provisionado 2024	Importe provisionado 2023
CEEIARAGON S.A.	174.318,23	-163.619,17
PARQUE TECNOLOGICO WALQA,SA	-100.000,00	198.296,90
DGA (Parte de presupuesto no ejecutado 2024)	2.499.158,26	0,00
DGA (Parte de presupuesto no ejecutado 2023)	0,00	5.896.587,07
	<b>2.573.476,49</b>	<b>5.931.264,80</b>

**Pasivos contingentes.**

El Instituto no estima que tenga pasivos contingentes.

**6.15.2. Activos contingentes.**

El Instituto no estima que tenga activos contingentes.

**6.16. INFORMACIÓN SOBRE MEDIO AMBIENTE**

Dada la actividad a la que se dedica el Instituto, se considera que no tiene responsabilidades, gastos, activos ni provisiones y contingencias de naturaleza medioambiental que pudieran ser significativos en relación con el patrimonio, la situación financiera y los resultados del mismo. Por este motivo no se incluyen desgloses específicos en los presentes estados contables anuales respecto a información de cuestiones ambientales.





### 6.17. ACTIVOS EN ESTADO DE VENTA

El Instituto no posee activos en esta situación.

### 6.18. PRESENTACIÓN POR ACTIVIDADES DE LA CUENTA DEL RESULTADO ECONÓMICO PATRIMONIAL

El Instituto no dispone de un desglose de la cuenta de resultado económico patrimonial por actividades.

### 6.19. OPERACIONES POR ADMINISTRACIÓN DE RECURSOS POR CUENTA DE OTROS ENTES PÚBLICOS O FONDOS EUROPEOS

#### 6.19.1. Gestión de los recursos administrados.

##### Ejercicio 2024

En el ejercicio 2024 no se han gestionado recursos administrados por cuenta de otros entes públicos o fondos europeos.

##### Ejercicio 2023

CONCEPTO	DESCRIPCIÓN	DERECHOS PENDIENTES A 1 DE ENERO 2022	RECTIFICACIÓN SALDO INICIAL	DERECHOS RECONOCIDOS	DERECHOS CANCELADOS	RECAUDACIÓN NETA		DERECHOS PENDIENTES COBRO A 31 DICIEMBRE 2022
						RECAUDACIÓN BRUTA	DEVOLUCIÓN DE INGRESOS	
Smart Hy Aware	Soluciones inteligentes para la mejora de la concienciación del potencial del hidrógeno	0,00	0,00	72.250,00		72.250,00	0,00	0,00
DIH-UNIZAR	Implementación de un innovador sistema de mantenimiento predictivo en plantas de asfalto y hormigón			4.087,50				
Investigo Data Science	Laboratorio Aragonés de Innovación y Mejora en la Gestión en el ámbito de la Data science, en calidad de investigadora en la ocupación de Especialistas en organización y administración o Economistas o Sociólogos, historiadores, psicólogos y otros profesionales en ciencias sociales o Estadísticos, facilitando su inserción laboral y contribuyendo a incrementar la competitividad de la investigación y la innovación.	0,00		33.108,84		33.108,84		
Investigo Smart Hy Aware	Investigación e innovación para la simplificación de la gestión de los procedimientos adm. y la calidad del funcionamiento del IAF, en aras de una mayor eficiencia en la prestación de sus servicios en el ámbito de la Digitalización de servicios, en calidad de investigadora en la ocupación de Abogados o Profesionales del derecho no clasificados bajo otros epígrafes o Analistas de gestión y organización o Especialistas de la Administración Pública, facilitando su inserción laboral y contribuyendo a incrementar la competitividad de la investigación y la innovación.			33.108,84		33.108,84		
<b>Total</b>		<b>0,00</b>	<b>0,00</b>	<b>142.555,18</b>	<b>0,00</b>	<b>138.467,68</b>	<b>0,00</b>	<b>0,00</b>

#### 6.19.2. Devoluciones de ingresos.

En el ejercicio 2024 el Instituto ha tenido que devolver:

- 17.000 euros correspondientes a la partida presupuestaria 540001/91003 de renta de inmuebles
- 100 euros correspondientes a la partida presupuestaria 390002/91003 de ingresos por cursos.



- 60.995,79 euros correspondientes a la partida presupuestaria 499099/14104 reconocida como ingresos en ejercicios anteriores y como menor ingreso del ejercicio al producirse su devolución.

El Instituto tuvo que devolver en el ejercicio 2023:

- 411.646,98 euros correspondientes a las partidas presupuestarias 3810100/32219 por 205.823,49 euros y 380100/91219 por 205.82349 euros por FITE 2019.
- También tuvo que devolver 64.217,76 euros correspondientes a la partida presupuestarias 409007/39403 por subvenciones recibidas del Programa Primera Experiencia del INAEM.

**6.19.3. Obligaciones derivadas de la gestión de los recursos administrados**

**Ejercicio 2024**

En el ejercicio 2024 no hay obligaciones derivadas de la gestión de recursos administrados.

**Ejercicio 2023**

DESCRIPCIÓN	PENDIENTE DE PAGO A 31 DE DICIEMBRE 2022	RECTIFICACIÓN SALDO INICIAL	RECAUDACIÓN LÍQUIDA	REINTEGROS	TOTAL A PAGAR	PAGOS REALIZADOS	PENDIENTE DE PAGO A 31 DE DICIEMBRE 2023
UNIVERSIDAD DE ZARAGOZA	0,00	0,00	4.087,50		4.087,50	4.087,50	0,00
ABERDEEN CITY COUNCIL	0,00	0,00	14.450,00		14.450,00	14.450,00	0,00
PANNON BUSINESS NETWORK NONPROFIT	0,00	0,00	14.450,00		14.450,00	14.450,00	0,00
REGIONE LAZIO	0,00	0,00	14.450,00		14.450,00	14.450,00	0,00
PROVINCIE ZUID-HOLLAND	0,00	0,00	14.450,00		14.450,00	14.450,00	0,00
MUNICIPALITY OF DELPHI	0,00	0,00	14.450,00		14.450,00	14.450,00	0,00
	<b>0,00</b>	<b>0,00</b>	<b>76.337,50</b>	<b>0,00</b>	<b>76.337,50</b>	<b>76.337,50</b>	<b>0,00</b>

**6.19.4. Gestión de proyectos europeos:**

En el ejercicio 2024 no se han gestionado proyectos europeos.

**6.19.5. Cuentas corrientes en efectivo**

El Instituto no dispone de cuentas corrientes específicas.

**6.20. OPERACIONES NO PRESUPUESTARIAS DE TESORERÍA.****6.20.1. Estado de deudores no presupuestarios.****Ejercicio 2024**

CONCEPTO	DESCRIPCIÓN	SALDO A 1 ENERO 2024	MODIFICACION AL SALDO INICIAL	CARGOS REALIZADOS EN EL EJERCICIO	TOTAL DEUDORES	ABONOS REALIZADOS EN EL EJERCICIO	DEUDORES PENDIENTES COBRO A 31 DICIEMBRE 2024
4400000000	Deudores por IVA repercutido	0,00	0,00	0,00	0,00	0,00	0,00
4700000000	Hacienda Pública, deudor por IVA.	220.673,78	0,00	0,00	220.673,78	194.585,32	26.088,46
4709000000	Hacienda Pública, deudor por otros conceptos.	55.964,96	0,00	18.726,27	74.691,23	59.486,97	15.204,26
4720000000	Hacienda Pública IVA soportado	6.231,38	0,00	131.253,79	137.485,17	72.874,31	64.610,86
4723000000	Hacienda Pbca. IVA soportado. Inversión S. P. 21%	0,00	0,00	105.171,70	105.171,70	86.880,38	18.291,32
4724000000	Hacienda Pbca. IVA soportado Crit. Caja Diferido	0,00	0,00	9.100,53	9.100,53	6.450,00	2.650,53
4725000000	Hacienda Pbca. IVA soportado Crit. Caja Pagado	0,00	0,00	6.450,00	6.450,00	6.450,00	0,00
5429000000	Otros créditos a C/P	1.236.666,67	0,00	1.093.155,54	2.329.822,21	1.236.666,67	1.093.155,54
5570000000	Formalización	0,00	0,00	18.384,11	18.384,11	18.384,11	0,00
	<b>Total:</b>	<b>1.519.536,79</b>	<b>0,00</b>	<b>1.382.241,94</b>	<b>2.901.778,73</b>	<b>1.681.777,76</b>	<b>1.220.000,97</b>

**Ejercicio 2023**

CONCEPTO	DESCRIPCIÓN	SALDO A 1 ENERO 2023	MODIFICACION AL SALDO INICIAL	CARGOS REALIZADOS EN EL EJERCICIO	TOTAL DEUDORES	ABONOS REALIZADOS EN EL EJERCICIO	DEUDORES PENDIENTES COBRO A 31 DICIEMBRE 2023
4400000000	Deudores por IVA repercutido	0,00	0,00	1.702,81	1.702,81	1.702,81	0,00
4700000000	Hacienda Pública, deudor por IVA.	234.375,64	0,00	86.323,97	320.699,61	100.025,83	220.673,78
4709000000	Hacienda Pública, deudor por otros conceptos.	22.592,27	0,00	44.865,26	67.457,53	11.492,57	55.964,96
4720000000	Hacienda Pública IVA soportado	108.706,21	0,00	247.005,51	355.711,72	349.480,34	6.231,38
4723000000	Hacienda Pbca. IVA soportado. Inversión S. P. 21%	333.475,74	0,00	1.257.651,96	1.591.127,70	1.591.127,70	0,00
4724000000	Hacienda Pbca. IVA soportado Crit. Caja Diferido	17.027,87	0,00	24.853,85	41.881,72	41.881,72	0,00
4725000000	Hacienda Pbca. IVA soportado Crit. Caja Pagado	0,00	0,00	62.217,88	62.217,88	62.217,88	0,00
5429000000	Otros créditos a C/P	886.666,67	0,00	1.536.666,67	2.423.333,34	1.186.666,67	1.236.666,67
5570000000	Formalización	0,00	0,00	85.670,54	85.670,54	85.670,54	0,00
	<b>Total:</b>	<b>1.602.844,40</b>	<b>0,00</b>	<b>3.346.958,45</b>	<b>4.949.802,85</b>	<b>3.430.266,06</b>	<b>1.519.536,79</b>

**6.20.2. Estado de acreedores no presupuestarios.****Ejercicio 2024**

CONCEPTO	DESCRIPCIÓN	SALDO A 1 ENERO 2024	MODIFICACION AL SALDO INICIAL	ABONOS REALIZADOS EN EL EJERCICIO	TOTAL ACREEDORES	CARGOS REALIZADOS EN EL EJERCICIO	ACREEDORES PENDIENTES PAGO A 31 DICIEMBRE de 2024
1800000000	Fianzas recibidas a L/P	113.748,03	0,00	0,00	113.748,03	3.443,78	110.304,25
4100000000	Acreedores por IVA soportado	0,00	0,00	788,64	788,64	788,64	0,00
4197000000	Liquidacion Parcial IVA	0,00	0,00	472.358,37	472.358,37	472.358,37	0,00
4199999999	Acreedores no presupuestarios	209.040,48	0,00	1.246.960,72	1.456.001,20	1.441.001,20	15.000,00
4533000000	GESTORES EXTERNOS	0,00	0,00	0,00	0,00	0,00	0,00
4750100000	Hacienda Pública acreedora por IVA no Comunitario	0,00	0,00	3.848,01	3.848,01	3.848,01	0,00
4751000000	Hacienda Pública, acreedor por IRPF	0,00	0,00	624.592,07	624.592,07	470.697,56	153.894,51
4751300000	HP acred IRPF arrend	0,00	0,00	17,10	17,10	17,10	0,00
4760000000	Seguridad social. Cuota trabajador	0,00	0,00	204.502,40	204.502,40	192.498,43	12.003,97
4760100000	Seguridad social. Cuota patronal	0,00	0,00	759.986,55	759.986,55	702.020,26	57.966,29
4770000000	Hacienda Pública IVA Repercutido	0,00	0,00	316.063,21	316.063,21	316.063,21	0,00
4770300000	Hacienda Pública IVA Repercutido inversión sujeto pasivo	0,00	0,00	105.171,70	105.171,70	86.880,38	18.291,32
5210000000	Deudas a corto plazo	0,00	0,00	0,00	0,00	0,00	0,00
	<b>Total:</b>	<b>322.788,51</b>	<b>0,00</b>	<b>3.734.288,77</b>	<b>4.057.077,28</b>	<b>3.689.616,94</b>	<b>367.460,34</b>



## Ejercicio 2023

CONCEPTO	DESCRIPCIÓN	SALDO A 1 ENERO 2023	MODIFICACION AL SALDO INICIAL	ABONOS REALIZADOS EN EL EJERCICIO	TOTAL ACREEDORES	CARGOS REALIZADOS EN EL EJERCICIO	ACREEDORES PENDIENTES PAGO A 31 DICIEMBRE de 2023
1800000000	Fianzas recibidas a LP	115.598,03		8.775,99	124.374,02	10.625,99	113.748,03
4100000000	Acreedores por IVA soportado	0,00		788,64	788,64	788,64	0,00
4197000000	Liquidacion Parcial IVA	0,00		2.846.297,28	2.846.297,28	2.846.297,28	0,00
4199999999	Acreedores no presupuestarios	20,00		1.639.015,89	1.639.035,89	1.429.995,41	209.040,48
4533000000	GESTORES EXTERNOS	0,00		76.337,50	76.337,50	76.337,50	0,00
4750100000	Hacienda Pública acreedora por IVA no Comunitario	0,00		1.760,18	1.760,18	1.760,18	0,00
4751000000	Hacienda Pública, acreedor por IRPF	132.569,03		499.866,46	632.435,49	632.435,49	0,00
4751300000	HP acred IRPF arrend			285,00		285,00	
4760000000	Seguridad social. Cuota trabajador	10.396,49		122.398,10	132.794,59	132.794,59	0,00
4760100000	Seguridad social. Cuota patronal	51.151,68		567.413,22	618.564,90	618.564,90	0,00
4770000000	Hacienda Pública IVA Repercutido	0,00		515.406,52	515.406,52	515.406,52	0,00
4770300000	Hacienda Pública IVA Repercutido inversión sujeto pasivo	333.475,74		1.003.593,68	1.337.069,42	1.337.069,42	0,00
5210000000	Deudas a corto plazo	42.047,39			42.047,39	42.047,39	0,00
		<b>685.258,36</b>	<b>0,00</b>	<b>7.281.938,46</b>	<b>7.966.911,82</b>	<b>7.644.408,31</b>	<b>322.788,51</b>

## 6.20.3. Estado de partidas pendientes de aplicación.

## a) De los cobros pendientes de aplicación.

## Del ejercicio 2024

CONCEPTO	DESCRIPCIÓN	SALDO A 1 ENERO 2024	MODIFICACION AL SALDO INICIAL	ABONOS REALIZADOS EN EL EJERCICIO	TOTAL ACREEDORES	CARGOS REALIZADOS EN EL EJERCICIO	ACREEDORES PENDIENTES PAGO A 31 DICIEMBRE 2024
5541400010	CPA IBERCAJA 870331586508	0,00	0,00	23.480.236,41	23.480.236,41	23.473.236,41	7.000,00
5541400020	CPA IBERCAJA 520300016014	0,00	0,00	3.351,06	3.351,06	3.351,06	0,00
5541400030	CPA IBERCAJA 540330017580	0,00	0,00	2.592,78	2.592,78	2.592,78	0,00
5590000000	Otras partidas pendientes de aplicación	0,00	0,00	3.184,49	3.184,49	3.184,49	0,00
5590200030	CTA INGRESOS PTES DE APLICAR FIANZAS INGRESADAS	0,00	0,00	0,00	0,00	0,00	0,00
5596300000	Ingresos Pendientes de Retrocesión. Ctas. Finales	-25,79	0,00	1.605.101,56	1.605.075,77	1.605.075,77	0,00
		<b>-25,79</b>	<b>0,00</b>	<b>25.094.466,30</b>	<b>25.094.440,51</b>	<b>25.087.440,51</b>	<b>7.000,00</b>

## Del ejercicio 2023

CONCEPTO	DESCRIPCIÓN	SALDO A 1 ENERO 2023	MODIFICACION AL SALDO INICIAL	ABONOS REALIZADOS EN EL EJERCICIO	TOTAL ACREEDORES	CARGOS REALIZADOS EN EL EJERCICIO	ACREEDORES PENDIENTES PAGO A 31 DICIEMBRE 2023
5541400010	CPA IBERCAJA 870331586508	0,00		24.393.837,72	24.393.837,72	24.393.837,72	0,00
5541400020	CPA IBERCAJA 520300016014	0,00		225.608,08	225.608,08	225.608,08	0,00
5541400030	CPA IBERCAJA 540330017580	0,00		10.430,00	10.430,00	10.430,00	0,00
5590000000	Otras partidas pendientes de aplicación	0,00		11.604,41	11.604,41	11.604,41	0,00
5590200030	CTA INGRESOS PTES DE APLICAR FIANZAS INGRESADAS	8.775,99		8.775,99	17.551,98	17.551,98	0,00
5596300000	Ingresos Pendientes de Retrocesión. Ctas. Finales	112.084,40		175.465,34	287.549,74	287.575,53	-25,79
		<b>120.860,39</b>	<b>0,00</b>	<b>24.825.721,54</b>	<b>24.946.581,93</b>	<b>24.946.607,72</b>	<b>-25,79</b>

## b) De los pagos pendientes de aplicación.

El Instituto no dispone de pagos pendientes de aplicación en ambos ejercicios.



### 6.21. CONTRATACIÓN ADMINISTRATIVA. PROCEDIMIENTOS DE ADJUDICACIÓN

#### Ejercicio 2024

TIPO DE CONTRATO	PROCEDIMIENTO ABIERTO		PROCEDIMIENTO RESTRINGIDO		PROCEDIMIENTO NEGOCIADO		DIÁLOGO COMPETITIVO	ADJUDICACIÓN DIRECTA - NO Mayor.	TOTAL
	MULTIPLIC CRITERIO	UNICO CRITERIO	MULTIPLIC CRITERIO	UNICO CRITERIO	CON PUBLICIDAD	SIN PUBLICIDAD			
* DE OBRAS	493.653,68					13.18,62		352.967,58	949.739,88
* DE SUMINISTROS					24.822,41	46.540,08		97.884,32	169.246,81
* PATRIMONIALES									0,00
* DE SERVICIOS	278.798,93				126.341,96	150.03,71		944.212,01	1499.366,61

#### Ejercicio 2023

TIPO DE CONTRATO	PROCEDIMIENTO ABIERTO		PROCEDIMIENTO RESTRINGIDO		PROCEDIMIENTO NEGOCIADO		DIÁLOGO COMPETITIVO	ADJUDICACIÓN DIRECTA - NO Mayor.	TOTAL
	MULTIPLIC CRITERIO	UNICO CRITERIO	MULTIPLIC CRITERIO	UNICO CRITERIO	CON PUBLICIDAD	SIN PUBLICIDAD			
* DE OBRAS								57.953,65	57.953,65
* DE SUMINISTROS	82.267,90				21048,69			69.223,09	172.539,68
* PATRIMONIALES									0,00
* DE SERVICIOS	2.667.844,23	1320.263,04			207.165,58	43.560,00		349.117,9	4.587.934,64

En los cuadros anteriores, no se recoge los gastos menores, que son aquellos gastos inferiores a 5.000 euros.

### 6.22. VALORES RECIBIDOS EN DEPÓSITO

Los únicos valores recibidos en depósito de los que dispone el Instituto son las fianzas recibidas, cuyo movimiento en los ejercicios 2024 y 2023 han sido:

#### Ejercicio 2024

CONCEPTO	Acceptor	DESCRIPCIÓN	VALORES PTES. DE DEVOLVER A 1 ENERO 2024	MODIFICACION AL SALDO	VALORES RECIB. DURANTE EL EJERCICIO	TOTAL VALORES RECIB. EN DEPÓSITO	VALORES RECIB. EN DEPÓSITO CANCELADOS	VALORES PTES. DEVOLVER A 31 DICIEMBRE 2024	
Fianza recibida	ADIMARKET SIGLO XXI, SL	Alquiler	3.192,00			3.192,00		3.192,00	
Fianza recibida	ARTEINALBA CONSTRUCTORA S.L.	Alquiler	216,36			216,36		216,36	
Fianza recibida	BASTARRAS TELLA ANGELES	Alquiler	1.221,00			1.221,00		1.221,00	
Fianza recibida	CARPINTERIA ALBARRACIN S.L.	Alquiler	216,36			216,36		216,36	
Fianza recibida	CASTELL INTEGRE S.L.	Alquiler	4.446,00			4.446,00		4.446,00	
Fianza recibida	CENTRO EUROPEO EMPRESAS E	Alquiler	37.051,45			37.051,45		37.051,45	
Fianza recibida	COOPER STANDARD AUTOMOTIVE	Alquiler	37.000,00			37.000,00		37.000,00	
Fianza recibida	GARCIA SIGLER JUAN JOSE	Alquiler	0,00			0,00		0,00	
Fianza recibida	GONZALVO BASTARRAS JOSE MARIA	Alquiler	468,60			468,60		468,60	
Fianza recibida	LASAOSA PRODUCTOS QUIMICOS S.L.	Alquiler	1.504,00			1.504,00		1.504,00	
Fianza recibida	MULTIEMPRESA MANTINS SL	Alquiler	250,00			250,00		250,00	
Fianza recibida	PARQUE TECNOLOGICO DEL MOTOR DE	Alquiler	2.221,47			2.221,47		2.221,47	
Fianza recibida	PARQUE TECNOLOGICO WALQA S.A.	Alquiler	15.885,34			15.885,34	-3.443,78	12.441,56	
Fianza recibida	PASTAS ALMUD S.L.	Alquiler	1.050,64			1.050,64		1.050,64	
Fianza recibida	SOLUCIONES AGRICOLAS CULTIVATE S.L.	Alquiler	0,00			0,00		0,00	
			<b>104.723,22</b>	<b>0,00</b>	<b>0,00</b>	<b>104.723,22</b>	<b>-3.443,78</b>	<b>101.279,44</b>	
Fianza recibida	CEROUNO ARQUITECTOS S.C.P.	Obra	3.900,00			3.900,00		3.900,00	
			<b>3.900,00</b>	<b>0,00</b>	<b>0,00</b>	<b>3.900,00</b>	<b>0,00</b>	<b>3.900,00</b>	
Fianza recibida	ÁREA PÚBLICO-LACASA ABOGADOS S.L.P.	Servicio	960,00			960,00		960,00	
Fianza recibida	HERALDO DE ARAGON EDITORA SLU	Servicio	0,00			0,00		0,00	
Fianza recibida	IBERAUDIT AUDITORES ARAGON S.L.	Servicio	154,81			154,81		154,81	
			<b>1.114,81</b>	<b>0,00</b>	<b>0,00</b>	<b>1.114,81</b>	<b>0,00</b>	<b>1.114,81</b>	
Fianza recibida	YUS BELENGUER S.L.	VENTA Parcela Sta Eulalia	4.010,00			4.010,00		4.010,00	
			<b>4.010,00</b>	<b>0,00</b>	<b>0,00</b>	<b>4.010,00</b>	<b>0,00</b>	<b>4.010,00</b>	
			<b>TOTAL</b>	<b>113.748,03</b>	<b>0,00</b>	<b>0,00</b>	<b>113.748,03</b>	<b>-3.443,78</b>	<b>110.304,25</b>



## Ejercicio 2023:

CONCEPTO	Acreedor	DESCRIPCIÓN	VALORES PTES. DE DEVOLVER A 1 ENERO 2023	MODIFICACION AL SALDO	VALORES RECIB. DURANTE EL EJERCICIO	TOTAL VALORES RECIB. EN DEPÓSITO	VALORES RECIB. EN DEPÓSITO CANCELADOS	VALORES PTES. DEVOLVER A 31 DICIEMBRE 2023
Fianza recibida	ADIMARKET SIGLO XXI, SL	Alquiler	3.192,00			3.192,00		3.192,00
Fianza recibida	ARTEINALBA CONSTRUCTORA S.L.	Alquiler	216,36			216,36		216,36
Fianza recibida	BASTARRAS TELLA ANGELES	Alquiler	1.221,00			1.221,00		1.221,00
Fianza recibida	CARPINTERIA ALBARRACIN S.L.	Alquiler	216,36			216,36		216,36
Fianza recibida	CASTELL INTEGRE S.L.	Alquiler	4.446,00			4.446,00		4.446,00
Fianza recibida	CENTRO EUROPEO EMPRESAS E	Alquiler	37.051,45			37.051,45		37.051,45
Fianza recibida	COOPER STANDARD AUTOMOTIVE	Alquiler	37.000,00			37.000,00		37.000,00
Fianza recibida	GARCIA SIGLER JUAN JOSE	Alquiler	300,00			300,00	-300,00	0,00
Fianza recibida	GONZALVO BASTARRAS JOSE MARIA	Alquiler	468,60			468,60		468,60
Fianza recibida	LASAOA PRODUCTOS QUIMICOS S.L.	Alquiler	1.504,00			1.504,00		1.504,00
Fianza recibida	MULTIEMPRESA MANTINS SL	Alquiler	250,00			250,00		250,00
Fianza recibida	PARQUE TECNOLOGICO DEL MOTOR DE	Alquiler	2.221,47			2.221,47		2.221,47
Fianza recibida	PARQUE TECNOLOGICO WALQA S.A.	Alquiler	15.885,34			15.885,34		15.885,34
Fianza recibida	PASTAS ALMUD S.L.	Alquiler	1.050,64			1.050,64		1.050,64
Fianza recibida	SOLUCIONES AGRICOLAS CULTIVATE S.L.	Alquiler	300,00			300,00	-300,00	0,00
			<b>105.323,22</b>	<b>0,00</b>	<b>0,00</b>	<b>105.323,22</b>	<b>-600,00</b>	<b>104.723,22</b>
Fianza recibida	CEROUNO ARQUITECTOS S.C.P.	Obra	3.900,00			3.900,00		3.900,00
			<b>3.900,00</b>	<b>0,00</b>	<b>0,00</b>	<b>3.900,00</b>	<b>0,00</b>	<b>3.900,00</b>
Fianza recibida	ÁREA PÚBLICO-LACASA ABOGADOS S.L.P.	Servicio	960,00			960,00		960,00
Fianza recibida	HERALDO DE ARAGON EDITORA SLU	Servicio	1.250,00			1.250,00	-1.250,00	0,00
Fianza recibida	IBERAUDIT AUDITORES ARAGON S.L.	Servicio	154,81			154,81		154,81
			<b>2.364,81</b>	<b>0,00</b>	<b>0,00</b>	<b>2.364,81</b>	<b>-1.250,00</b>	<b>1.114,81</b>
Fianza recibida	YUS BELENGUER S.L.	VENTA Parcela Sta Eulalia	4.010,00			4.010,00		4.010,00
<b>TOTAL</b>			<b>115.598,03</b>	<b>0,00</b>	<b>0,00</b>	<b>115.598,03</b>	<b>-1.850,00</b>	<b>113.748,03</b>

## 6.23. INFORMACIÓN PRESUPUESTARIA.

## 6.23.1. Presupuesto corriente.

## a) Presupuesto de gastos.

- Modificaciones de crédito por partida presupuestaria  
Ejercicio 2024



Posición Presupuestaria	Créditos Extraordinarios	Suplementos Crédito	Ampliaciones	Transferencias de Crédito		Incorporación Remanentes	Gestión Unificada	Generación Crédito	Reposición Financiada con Reintegro	Bajas por Anulación	Otras Modificaciones	TOTAL
				Positivas	Negativas							
G/6126/130000/91002 Salario base de Personal Laboral Fijo			15.000,00									15.000,00
G/6126/131000/19015 Salario base de Personal Laboral Eventual			77.817,36									77.817,36
G/6126/131000/32442 Salario base de Personal Laboral Eventual			26.744,66									26.744,66
G/6126/131000/32450 Salario base de Personal Laboral Eventual			-77.817,36									-77.817,36
G/6126/131000/39403 Salario base de Personal Laboral Eventual			-34.910,04									-34.910,04
G/6126/131000/39405 Salario base de Personal Laboral Eventual			8.115,00									8.115,00
G/6126/131000/91001 Salario base de Personal Laboral Eventual			6.161,63									6.161,63
G/6126/131001/19015 Otras remuneraciones de Personal Laboral Eventual			65.105,05									65.105,05
G/6126/131001/32442 Otras remuneraciones de Personal Laboral Eventual			4.009,37									4.009,37
G/6126/131001/32450 Otras remuneraciones de Personal Laboral Eventual			-65.105,05									-65.105,05
G/6126/131001/91001 Otras remuneraciones de Personal Laboral Eventual			1.336,46									1.336,46
G/6126/227006/11202 Estudios y trabajos técnicos			-28.938,08									-28.938,08
G/6126/227006/19015 Estudios y trabajos técnicos			275.000,00									275.000,00
G/6126/227006/32442 Estudios y trabajos técnicos			-580.268,21									-580.268,21
G/6126/227006/32450 Estudios y trabajos técnicos			-450.000,00									-450.000,00
G/6126/227006/91001 Estudios y trabajos técnicos			-263.803,96									-263.803,96
G/6126/227006/91002 Estudios y trabajos técnicos			176.048,26									176.048,26
G/6126/227006/91324 Estudios y trabajos técnicos			55.542,39									55.542,39
G/6126/227009/91002 Otros trabajos realizados por otras empresas			-15.018,34									-15.018,34
G/6126/233000/91324 Gastos a través de agencias de viaje			94,50									94,50
G/6126/251003/11202 Realización de cursos de formación externa			-16.820,44									-16.820,44
G/6126/251003/32442 Realización de cursos de formación externa			-96.750,00									-96.750,00
G/6126/251003/91001 Realización de cursos de formación externa			-81.480,65									-81.480,65
G/6126/251003/91324 Realización de cursos de formación externa			31.253,80									31.253,80
<b>TOTAL CAPÍTULO II:</b>	<b>0,00</b>	<b>0,00</b>	<b>-777.381,99</b>	<b>0,00</b>	<b>0,00</b>	<b>0,00</b>	<b>0,00</b>	<b>0,00</b>	<b>0,00</b>	<b>0,00</b>	<b>0,00</b>	<b>-777.381,99</b>
G/6126/440254/91002 Apoyo instalación en viveros empresas y P. Tec.			-28.552,10									-28.552,10
G/6126/440341/91002 Comunidad de bienes IAF-Ayuntamiento de Calatayud			13.710,00									13.710,00
G/6126/470134/91002 Apoyo instalación en viveros empresas y P. Tec.			-21.214,77									-21.214,77
<b>TOTAL CAPÍTULO IV:</b>	<b>0,00</b>	<b>0,00</b>	<b>-38.056,87</b>	<b>0,00</b>	<b>0,00</b>	<b>0,00</b>	<b>0,00</b>	<b>0,00</b>	<b>0,00</b>	<b>0,00</b>	<b>0,00</b>	<b>-38.056,87</b>
G/6126/602000/32222 Edificios y otras construcciones			550.000,00									550.000,00
G/6126/602000/91002 Edificios y otras construcciones			97.828,34									97.828,34
G/6126/602000/91222 Edificios y otras construcciones			550.000,00									550.000,00
G/6126/603000/91002 Maquinaria, instalación y utillaje			11.481,00									11.481,00
G/6126/604000/91002 Material de transporte			-8.587,49									-8.587,49
G/6126/606000/19015 Equipos para procesos de información			5.000,00									5.000,00
G/6126/609000/11202 Inmovilizado Inmaterial			-1.775,48									-1.775,48
G/6126/609000/91001 Inmovilizado Inmaterial			-5.663,22									-5.663,22
G/6126/609000/91002 Inmovilizado Inmaterial			3.000,00									3.000,00
<b>TOTAL CAPÍTULO VI:</b>	<b>0,00</b>	<b>0,00</b>	<b>1.201.283,15</b>	<b>0,00</b>	<b>0,00</b>	<b>0,00</b>	<b>0,00</b>	<b>0,00</b>	<b>0,00</b>	<b>0,00</b>	<b>0,00</b>	<b>1.201.283,15</b>
G/6126/740099/91002 Fundación Centro Astronómico Aragonés			65.000,00									65.000,00
G/6126/740105/32222 FITE. PARQUE TECNOLÓGICO DEL MOTOR			250.000,00									250.000,00
G/6126/740105/32223 FITE. PARQUE TECNOLÓGICO DEL MOTOR			250.000,00									250.000,00
G/6126/740105/91222 FITE. PARQUE TECNOLÓGICO DEL MOTOR			250.000,00									250.000,00
G/6126/740105/91223 FITE. PARQUE TECNOLÓGICO DEL MOTOR			250.000,00									250.000,00
G/6126/760171/32222 FITE. Convocat. Gasísticos, Eléctricos e Hidráulic			650.000,00									650.000,00
G/6126/760171/91222 FITE. Convocat. Gasísticos, Eléctricos e Hidráulic			650.000,00									650.000,00
G/6126/760172/32222 FITE. Plan MINER			989.749,96									989.749,96
G/6126/760172/91222 FITE. Plan MINER			989.749,96									989.749,96
G/6126/760251/32221 Ayudas Infraestr. Públic. Activida. industr.Teruel			957.789,66									957.789,66
G/6126/760251/32222 Ayudas Infraestr. Públic. Activida. industr.Teruel			495.440,03									495.440,03
G/6126/760251/91221 Ayudas Infraestr. Públic. Activida. industr.Teruel			957.789,66									957.789,66
G/6126/760251/91222 Ayudas Infraestr. Públic. Activida. industr.Teruel			495.440,03									495.440,03
G/6126/770161/91002 Apoyo instalación en viveros empresas y P. Tec.			-150.000,00									-150.000,00
G/6126/770162/32222 FITE. Convocat Gasísticos, Eléctricos e Hidraulic			100.000,00									100.000,00
G/6126/770162/91222 FITE. Convocat Gasísticos, Eléctricos e Hidraulic			100.000,00									100.000,00
G/6126/770163/32222 FITE. Proyectos Industriales I+D+I. T			614.810,01									614.810,01
G/6126/770163/91222 FITE. Proyectos Industriales I+D+I. T			614.810,01									614.810,01
G/6126/770191/91002 Recursos ayudas proyectos FITE			-20.000,00									-20.000,00
G/6126/770214/32450 Actuaciones Fondo de Transición Justa			-34.000.000,00									-34.000.000,00
G/6126/770222/14210 Uso de energías renovables			-3.568.026,00									-3.568.026,00
G/6126/770222/91001 Uso de energías renovables			-5.352.039,00									-5.352.039,00
G/6126/770222/91002 Uso de energías renovables			3.021.669,13									3.021.669,13
G/6126/770224/91001 Ayudas proyectos y Startups TechFaLab			-211.250,00									-211.250,00
G/6126/770224/91324 Ayudas proyectos y Startups TechFaLab			211.250,00									211.250,00
G/6126/770233/91002 Ayudas inversión sector nieve Huesca			14.330.369,87									14.330.369,87
G/6126/770234/32221 Ayudas inversión sector nieve Teruel			741.465,65									741.465,65
G/6126/770234/91221 Ayudas inversión sector nieve Teruel			741.465,65									741.465,65
G/6126/780223/32222 FITE. LABORATORIO UNIZAR-MOTORLAND			150.000,00									150.000,00
G/6126/780223/91222 FITE. LABORATORIO UNIZAR-MOTORLAND			150.000,00									150.000,00
<b>TOTAL CAPÍTULO VII:</b>	<b>0,00</b>	<b>0,00</b>	<b>-15.274.515,38</b>	<b>0,00</b>	<b>0,00</b>	<b>0,00</b>	<b>0,00</b>	<b>0,00</b>	<b>0,00</b>	<b>0,00</b>	<b>0,00</b>	<b>-15.274.515,38</b>
<b>TOTAL 2024:</b>	<b>0,00</b>	<b>0,00</b>	<b>-14.930.416,07</b>	<b>0,00</b>	<b>0,00</b>	<b>0,00</b>	<b>0,00</b>	<b>0,00</b>	<b>0,00</b>	<b>0,00</b>	<b>0,00</b>	<b>-14.930.416,07</b>



Ejercicio 2023

Posición Presupuestaria	Créditos Extraordinarios	Suplementos Crédito	Ampliaciones	Transferencias de Crédito		Incorporación Remanentes	Gestión Unificada	Generación Crédito	Reposición Financiada con Reintegro	Bajas por Anulación	Otras Modificaciones	TOTAL
				Positivas	Negativas							
G/6126/130000/91002			218.820,28									218.820,28
G/6126/131000/11202			4.024,80									4.024,80
G/6126/131000/39403			39.692,64									39.692,64
G/6126/131000/39405			40.928,78									40.928,78
G/6126/131000/91001			6.037,20									6.037,20
G/6126/131001/39403			8.500,80									8.500,80
G/6126/131001/39405			8.765,54									8.765,54
G/6126/131001/91002			30.767,30									30.767,30
G/6126/160000/11202			1.290,80									1.290,80
G/6126/160000/39403			16.024,32									16.024,32
G/6126/160000/39405			16.523,36									16.523,36
G/6126/160000/91001			1.936,20									1.936,20
G/6126/160000/91002			75.351,30									75.351,30
<b>TOTAL CAPITULO I:</b>	<b>0,00</b>	<b>0,00</b>	<b>468.663,32</b>	<b>0,00</b>	<b>0,00</b>	<b>0,00</b>	<b>0,00</b>	<b>0,00</b>	<b>0,00</b>	<b>0,00</b>	<b>0,00</b>	<b>468.663,32</b>
G/6126/223000/91002			-12.646,20									-12.646,20
G/6126/224003/91002			-11.240,34									-11.240,34
G/6126/226002/11202			199.821,43									199.821,43
G/6126/226002/32451			375.000,00									375.000,00
G/6126/227006/91001			299.732,14									299.732,14
G/6126/227006/11202			-100.854,84									-100.854,84
G/6126/227006/32451			1.811.935,00									1.811.935,00
G/6126/227006/91001			-151.282,91									-151.282,91
G/6126/227006/91002			-575.194,24									-575.194,24
G/6126/227009/91002			-5.192,62									-5.192,62
G/6126/251003/11202			-109.051,17									-109.051,17
G/6126/251003/32451			2.500.000,00									2.500.000,00
G/6126/251003/91001			-163.576,76									-163.576,76
<b>TOTAL CAPITULO II:</b>	<b>0,00</b>	<b>0,00</b>	<b>4.057.449,49</b>	<b>0,00</b>	<b>0,00</b>	<b>0,00</b>	<b>0,00</b>	<b>0,00</b>	<b>0,00</b>	<b>0,00</b>	<b>0,00</b>	<b>4.057.449,49</b>
G/6126/602000/32221			250.000,00									250.000,00
G/6126/602000/91221			250.000,00									250.000,00
G/6126/603000/32220			1.250.000,00									1.250.000,00
G/6126/603000/91002			9.912,59									9.912,59
G/6126/603000/91221			1.250.000,00									1.250.000,00
G/6126/604000/91002			15.000,00									15.000,00
G/6126/605000/91002			13.421,71									13.421,71
G/6126/606000/32451			614.680,00									614.680,00
G/6126/606000/91002			5.059,00									5.059,00
G/6126/609000/11202			272.623,13									272.623,13
G/6126/609000/91001			408.946,70									408.946,70
<b>TOTAL CAPITULO VI:</b>	<b>0,00</b>	<b>0,00</b>	<b>4.339.643,13</b>	<b>0,00</b>	<b>0,00</b>	<b>0,00</b>	<b>0,00</b>	<b>0,00</b>	<b>0,00</b>	<b>0,00</b>	<b>0,00</b>	<b>4.339.643,13</b>

Posición Presupuestaria	Créditos Extraordinarios	Suplementos Crédito	Ampliaciones	Transferencias de Crédito		Incorporación Remanentes	Gestión Unificada	Generación Crédito	Reposición Financiada con Reintegro	Bajas por Anulación	Otras Modificaciones	TOTAL
				Positivas	Negativas							
G/6126/740099/91002			400.000,00									400.000,00
G/6126/740104/32221			250.000,00									250.000,00
G/6126/740104/91002			-662.030,18									-662.030,18
G/6126/740104/91221			250.000,00									250.000,00
G/6126/740105/32221			125.000,00									125.000,00
G/6126/740105/91221			125.000,00									125.000,00
G/6126/760171/32221			650.000,00									650.000,00
G/6126/760171/91221			650.000,00									650.000,00
G/6126/760172/32221			500.000,00									500.000,00
G/6126/760172/91221			500.000,00									500.000,00
G/6126/760216/19013			430.513,76									430.513,76
G/6126/760216/32450			-1.945.731,24									-1.945.731,24
G/6126/760216/91001			-1.515.217,48									-1.515.217,48
G/6126/770162/32221			100.000,00									100.000,00
G/6126/770162/91221			100.000,00									100.000,00
G/6126/770163/32221			1.000.000,00									1.000.000,00
G/6126/770163/91221			1.000.000,00									1.000.000,00
G/6126/770214/19013			-17.511.581,16									-17.511.581,16
G/6126/770214/32450			17.511.581,16									17.511.581,16
G/6126/770219/32221			1.500.000,00									1.500.000,00
G/6126/770219/91221			1.500.000,00									1.500.000,00
G/6126/780223/91002			-198.726,95									-198.726,95
<b>TOTAL CAPITULO VII:</b>	<b>0,00</b>	<b>0,00</b>	<b>4.758.807,91</b>	<b>0,00</b>	<b>0,00</b>	<b>0,00</b>	<b>0,00</b>	<b>0,00</b>	<b>0,00</b>	<b>0,00</b>	<b>0,00</b>	<b>4.758.807,91</b>
G/6126/801000/91002			1.515.217,48									1.515.217,48
<b>TOTAL CAPITULO VIII:</b>	<b>0,00</b>	<b>0,00</b>	<b>1.515.217,48</b>	<b>0,00</b>	<b>0,00</b>	<b>0,00</b>	<b>0,00</b>	<b>0,00</b>	<b>0,00</b>	<b>0,00</b>	<b>0,00</b>	<b>1.515.217,48</b>
<b>TOTAL 2023:</b>	<b>0,00</b>	<b>0,00</b>	<b>15.139.781,33</b>	<b>0,00</b>	<b>0,00</b>	<b>0,00</b>	<b>0,00</b>	<b>0,00</b>	<b>0,00</b>	<b>0,00</b>	<b>0,00</b>	<b>15.139.781,33</b>

• Modificaciones de crédito por capítulo

Ejercicio 2024





CAPÍTULOS	Ctos. Extraordinarios	Suplementos Crédito	Ampliaciones	Transferencias de Crédito		Incorporación Remanentes	Gestión Unificada	Generación Crédito	Reposiciones de Crédito	Bajas por Anulación	Otras Modificaciones	TOTAL
				Positivas	Negativas							
1 Gastos de personal			-3.745,38									-3.745,38
2 Bienes corrientes y servicios			-777.381,59									-777.381,59
3 Gastos financieros			0,00									0,00
4 Transferencias corrientes			-36.056,87									-36.056,87
6 Inversiones reales			1201283,15									1.201.283,15
7 Transferencias de capital			-15.274.515,38									-15.274.515,38
8 Activos financieros			0,00									0,00
9 Pasivos financieros			0,00									0,00
<b>TOTAL</b>	<b>0,00</b>	<b>0,00</b>	<b>-14.890.416,07</b>	<b>0,00</b>	<b>0,00</b>	<b>0,00</b>	<b>0,00</b>	<b>0,00</b>	<b>0,00</b>	<b>0,00</b>	<b>0,00</b>	<b>-14.890.416,07</b>

Ejercicio 2023

CAPÍTULOS	Ctos. Extraordinarios	Suplementos Crédito	Ampliaciones	Transferencias de Crédito		Incorporación Remanentes	Gestión Unificada	Generación Crédito	Reposiciones de Crédito	Bajas por Anulación	Otras Modificaciones	TOTAL
				Positivas	Negativas							
1 Gastos de personal			468.663,32									468.663,32
2 Bienes corrientes y servicios			4.057.449,49									4.057.449,49
6 Inversiones reales			4.339.643,13									4.339.643,13
7 Transferencias de capital			4.758.807,91									4.758.807,91
8 Activos financieros			1.515.217,48									1.515.217,48
9 Pasivos financieros												0,00
<b>TOTAL</b>	<b>0,00</b>	<b>0,00</b>	<b>15.139.781,33</b>	<b>0,00</b>	<b>0,00</b>	<b>0,00</b>	<b>0,00</b>	<b>0,00</b>	<b>0,00</b>	<b>0,00</b>	<b>0,00</b>	<b>15.139.781,33</b>

Remanente de crédito

Ejercicio 2024

PARTIDA PRESUP.	DESCRIPCIÓN	REMANENTES COMPROMETIDOS	REMANENTES NO COMPROMETIDOS	TOTAL
G/6126/101000/91002	Retribuciones básicas de SGT, DG y asimilados	0,00	-8.316,38	-8.316,38
G/6126/101001/91002	Complemento de destino de SGT, DG y asimilados	0,00	-3.790,28	-3.790,28
G/6126/101002/91002	Complemento específico de SGT, DG y asimilados	0,00	-1.217,13	-1.217,13
G/6126/101006/91002	Pagas extraordinarias de SGT, DG y asimilados	0,00	-6.149,11	-6.149,11
G/6126/130000/91002	Salario base de Personal Laboral Fijo	0,00	66.485,94	66.485,94
G/6126/130001/91002	Antigüedad de Personal Laboral Fijo	0,00	6.603,04	6.603,04
G/6126/130002/91002	Pagas extraordinarias de Personal Laboral Fijo	0,00	8.623,45	8.623,45
G/6126/130003/91002	Otras remuneraciones de Personal Laboral Fijo	0,00	-66.887,78	-66.887,78
G/6126/130009/91002	O. remuneraciones complement Personal Laboral Fijo	0,00	1.492,67	1.492,67
G/6126/131000/11202	Salario base de Personal Laboral Eventual	0,00	5.619,57	5.619,57
G/6126/131000/19015	Salario base de Personal Laboral Eventual	0,00	29.185,11	29.185,11
G/6126/131000/32442	Salario base de Personal Laboral Eventual	0,00	1.592,63	1.592,63
G/6126/131000/32451	Salario base de Personal Laboral Eventual	0,00	15.988,11	15.988,11
G/6126/131000/39405	Salario base de Personal Laboral Eventual	0,00	1.243,66	1.243,66
G/6126/131000/91001	Salario base de Personal Laboral Eventual	0,00	54.786,01	54.786,01
G/6126/131000/91002	Salario base de Personal Laboral Eventual	0,00	122.735,21	122.735,21
G/6126/131001/11202	Otras remuneraciones de Personal Laboral Eventual	0,00	-4.465,37	-4.465,37
G/6126/131001/19015	Otras remuneraciones de Personal Laboral Eventual	0,00	30.662,54	30.662,54
G/6126/131001/32442	Otras remuneraciones de Personal Laboral Eventual	0,00	-1.434,68	-1.434,68
G/6126/131001/32451	Otras remuneraciones de Personal Laboral Eventual	0,00	9.064,86	9.064,86
G/6126/131001/39405	Otras remuneraciones de Personal Laboral Eventual	0,00	-1.243,66	-1.243,66
G/6126/131001/91001	Otras remuneraciones de Personal Laboral Eventual	0,00	-9.048,89	-9.048,89
G/6126/131001/91002	Otras remuneraciones de Personal Laboral Eventual	0,00	-21.986,24	-21.986,24
G/6126/160000/11202	Seguridad social	0,00	214,91	214,91
G/6126/160000/19015	Seguridad social	0,00	18.109,19	18.109,19
G/6126/160000/32442	Seguridad social	0,00	82,29	82,29
G/6126/160000/32451	Seguridad social	0,00	7.941,72	7.941,72
G/6126/160000/91001	Seguridad social	0,00	19.997,27	19.997,27
G/6126/160000/91002	Seguridad social	0,00	32.366,20	32.366,20
G/6126/162000/91002	Formación y perfeccionamiento de Personal Laboral	0,00	6.531,71	6.531,71
G/6126/162009/91002	Otros gastos sociales de Personal Laboral	0,00	64.185,65	64.185,65
G/6126/162110/91002	Formación Profesional para el Empleo. FUNDAE	0,00	-896,50	-896,50
<b>CAPITULO 1</b>		<b>0,00</b>	<b>378.075,72</b>	<b>378.075,72</b>



FIRMADO ELECTRÓNICAMENTE por Daniel Rey Saura, Director/a Gerente, INSTITUTO ARAGONÉS DE FOMENTO el 19/05/2025. Documento verificado en el momento de la firma y verificable a través de la dirección https://mia.aragon.es/documents con CSV CSVMB19WTX3IA180XFIL.

PARTIDA PRESUP.	DESCRIPCIÓN	REMANENTES COMPROMETIDOS	REMANENTES NO COMPROMETIDOS	TOTAL
G/6126/202000/19015	Arrendamientos de edificios y otras construcciones	0,00	-11.011,00	-11.011,00
G/6126/202000/91002	Arrendamientos de edificios y otras construcciones	0,05	277,35	277,40
G/6126/205000/91002	Arrendamientos de mobiliario y enseres	0,00	27.000,00	27.000,00
G/6126/209000/91002	Arrendamientos de otro inmovilizado material	0,00	6,44	6,44
G/6126/212000/91002	Rep. y conservación edificios y otras construcc.	0,00	51.290,95	51.290,95
G/6126/213000/91002	Rep. y conserv. maquinaria, instalaciones, utillaje	430,72	-32.713,56	-32.282,84
G/6126/215000/91002	Reparación y conservación de mobiliario y enseres	0,00	4.000,00	4.000,00
G/6126/220004/19015	Material informático	0,00	-135,87	-135,87
G/6126/220004/91002	Material informático	1,46	-38,74	-37,28
G/6126/220009/19015	Otro material de oficina	0,00	-785,94	-785,94
G/6126/220009/91002	Otro material de oficina	0,00	481,43	481,43
G/6126/221000/91002	Energía eléctrica	8.384,13	4.658,79	13.042,92
G/6126/221001/91002	Agua	359,34	49,27	408,61
G/6126/221003/91002	Combustibles	773,05	5.500,00	6.273,05
G/6126/221009/91002	Otros suministros	0,00	673,30	673,30
G/6126/222000/91002	Telefónicas	878,20	0,00	878,20
G/6126/222001/91002	Postales	8,69	483,08	491,77
G/6126/223000/91002	Transporte	254,37	-8.679,72	-8.425,35
G/6126/224003/91002	Otros riesgos	0,00	-20,92	-20,92
G/6126/225000/91002	Tributos locales	50,07	317,37	367,44
G/6126/225002/91002	Tributos estatales	0,00	4.424,30	4.424,30
G/6126/225003/91002	Impuesto sobre bienes inmuebles	0,00	-3.518,74	-3.518,74
G/6126/226000/91002	Cánones	0,00	716,83	716,83
G/6126/226001/91002	Atenciones protocolarias y representativas	0,00	5.089,80	5.089,80
G/6126/226002/19012	Gastos de divulgación y promoción	0,00	1.940,80	1.940,80
G/6126/226002/19015	Gastos de divulgación y promoción	0,00	25.000,00	25.000,00
G/6126/226002/32442	Gastos de divulgación y promoción	0,00	10.011,65	10.011,65
G/6126/226002/91002	Gastos de divulgación y promoción	0,01	1.816,54	1.816,55
G/6126/226002/91324	Gastos de divulgación y promoción	0,00	87,21	87,21
G/6126/226003/91002	Jurídicos, Contenciosos	0,00	145,62	145,62
G/6126/226005/19012	Reuniones y conferencias	0,00	13.850,50	13.850,50
G/6126/226005/19015	Reuniones y conferencias	0,00	40.843,59	40.843,59
G/6126/226005/32442	Reuniones y conferencias	175,30	13.211,77	13.387,07
G/6126/226005/91002	Reuniones y conferencias	10.250,12	8.520,20	18.770,32
G/6126/226005/91324	Reuniones y conferencias	16,54	677,11	693,65
G/6126/226006/91002	Gastos de funcionamiento de Tribunal con Jurado	0,00	10.000,00	10.000,00
G/6126/226009/32442	Otros gastos diversos	0,00	-36,30	-36,30
G/6126/226009/91002	Otros gastos diversos	5.436,89	-26.804,59	-21.367,70
G/6126/227000/91002	Limpieza y aseo	3.305,47	1.239,64	4.545,11
G/6126/227001/91002	Seguridad	844,99	3.423,48	4.268,47
G/6126/227006/14210	Estudios y trabajos técnicos	0,00	117.776,89	117.776,89
G/6126/227006/14213	Estudios y trabajos técnicos	0,00	10.500,00	10.500,00
G/6126/227006/19012	Estudios y trabajos técnicos	0,00	35.640,02	35.640,02
G/6126/227006/19015	Estudios y trabajos técnicos	70.780,16	168.270,74	239.050,90
G/6126/227006/32442	Estudios y trabajos técnicos	0,00	22.637,80	22.637,80
G/6126/227006/32451	Estudios y trabajos técnicos	0,00	265.230,94	265.230,94
G/6126/227006/91001	Estudios y trabajos técnicos	0,00	8.132,21	8.132,21
G/6126/227006/91002	Estudios y trabajos técnicos	50.177,27	81.008,73	131.186,00
G/6126/227006/91324	Estudios y trabajos técnicos	0,00	16.065,62	16.065,62
G/6126/227009/91002	Otros trabajos realizados por otras empresas	184,23	7.777,30	7.961,53
G/6126/227010/91002	Mant. Infraestructuras y Servicios de Telecomunic.	0,00	4.325,69	4.325,69
G/6126/231000/91002	Locomoción	0,00	1.000,00	1.000,00
G/6126/233000/14213	Gastos a través de agencias de viaje	0,00	2.181,02	2.181,02
G/6126/233000/19012	Gastos a través de agencias de viaje	0,00	-967,19	-967,19
G/6126/233000/91001	Gastos a través de agencias de viaje	0,00	934,74	934,74
G/6126/233000/91002	Gastos a través de agencias de viaje	2,00	4.743,49	4.745,49
G/6126/233000/91324	Gastos a través de agencias de viaje	0,00	94,50	94,50
G/6126/239000/91002	Otras indemnizaciones	0,00	-1.908,14	-1.908,14
G/6126/250000/19015	Gastos en pruebas selectivas	0,00	-8.978,20	-8.978,20
G/6126/250000/91002	Gastos en pruebas selectivas	0,00	24.201,40	24.201,40
G/6126/251003/19012	Realización de cursos de formación externa	0,00	-3.630,00	-3.630,00
G/6126/251003/32442	Realización de cursos de formación externa	0,00	10.441,53	10.441,53
G/6126/251003/32451	Realización de cursos de formación externa	0,00	1.970.620,00	1.970.620,00
G/6126/251003/91002	Realización de cursos de formación externa	0,00	200.354,73	200.354,73
G/6126/251003/91324	Realización de cursos de formación externa	0,00	4.564,52	4.564,52
<b>CAPITULO 2</b>		<b>152.313,06</b>	<b>3.093.009,98</b>	<b>3.245.323,04</b>
G/6126/352000/91002	Intereses de demora	0	2.273,47	2273,47
G/6126/359000/91002	Otros gastos de depósitos, fianzas y avales	0	1.000,00	1000
<b>CAPITULO 3</b>		<b>0,00</b>	<b>3.273,47</b>	<b>3.273,47</b>
G/6126/440341/91002	Comunidad de bienes IAF- Ayuntamiento de Calatayud	0,00	549,03	549,03
G/6126/470131/91002	Apoyo I +D+i Agrup. Empresariales Innovadoras	0,00	34.180,57	34.180,57
G/6126/470134/91002	Apoyo instalación en viveros empresas y P. Tec.	9.502,24	29.916,78	39.419,02
G/6126/480812/91002	Mediación Empresarial. CEPYME	24.930,23	0,00	24.930,23
<b>CAPITULO 4</b>		<b>34.432,47</b>	<b>64.646,38</b>	<b>99.078,85</b>



PARTIDA PRESUP.	DESCRIPCIÓN	REMANENTES COMPROMETIDOS	REMANENTES NO COMPROMETIDOS	TOTAL
G/6126/600000/91002	Terrenos y bienes naturales	0,00	-723,40	-723,40
G/6126/602000/32222	Edificios y otras construcciones	21.255,61	220.012,05	241.267,66
G/6126/602000/91002	Edificios y otras construcciones	15.592,27	34.688,91	50.281,18
G/6126/602000/91222	Edificios y otras construcciones	21.255,61	220.012,08	241.267,69
G/6126/603000/91002	Maquinaria, instalación y utillaje	766,68	75.175,71	75.942,39
G/6126/604000/91002	Material de transporte	0,00	8.587,49	8.587,49
G/6126/605000/91002	Mobiliario y enseres	2.190,50	-47.270,03	-45.079,53
G/6126/606000/14213	Equipos para procesos de información	0,00	39.507,16	39.507,16
G/6126/606000/19015	Equipos para procesos de información	0,00	583,19	583,19
G/6126/606000/91001	Equipos para procesos de información	0,00	16.931,64	16.931,64
G/6126/606000/91002	Equipos para procesos de información	0,00	3.526,68	3.526,68
G/6126/609000/32451	Inmovilizado Inmaterial	0,00	252.120,37	252.120,37
G/6126/609000/91002	Inmovilizado Inmaterial	0,00	2.395,00	2.395,00
G/6126/609000/91324	Inmovilizado Inmaterial	0,00	-10.054,72	-10.054,72
<b>CAPITULO 6</b>		<b>61.060,67</b>	<b>815.492,13</b>	<b>876.552,80</b>
G/6126/740099/91002	Fundación Centro Astronómico Aragonés	0,00	99,87	99,87
G/6126/760171/32222	FITE. Convocat. Gasísticos, Eléctricos e Hidráulic	0,00	14.444,88	14.444,88
G/6126/760171/91222	FITE. Convocat. Gasísticos, Eléctricos e Hidráulic	0,00	14.444,87	14.444,87
G/6126/760172/32222	FITE. Plan MINER	0,00	74.647,23	74.647,23
G/6126/760172/91222	FITE. Plan MINER	0,00	74.647,26	74.647,26
G/6126/760251/32222	Ayudas Infraestr. Públic. Activida. industr.Teruel	0,00	397.414,46	397.414,46
G/6126/760251/91222	Ayudas Infraestr. Públic. Activida. industr.Teruel	0,00	397.414,45	397.414,45
G/6126/770000/91002	Ayudas Digitalizate	0,00	135.777,57	135.777,57
G/6126/770161/91002	Apoyo instalación en viveros empresas y P. Tec.	0,00	53.795,73	53.795,73
G/6126/770162/32222	FITE. Cconvocat Gasísticos, Eléctricos e Hidraulic	0,00	74.235,13	74.235,13
G/6126/770162/91222	FITE. Cconvocat Gasísticos, Eléctricos e Hidraulic	0,00	74.235,13	74.235,13
G/6126/770163/32222	FITE. Proyectos Industriales I+D+I. T	0,00	67.968,53	67.968,53
G/6126/770163/91222	FITE. Proyectos Industriales I+D+I. T	0,00	67.968,58	67.968,58
G/6126/770222/91002	Uso de energías renovables	0,00	3.021.669,13	3.021.669,13
G/6126/770224/32442	Ayudas proyectos y Startups TechFaLab	28.461,49	0,00	28.461,49
G/6126/770224/91324	Ayudas proyectos y Startups TechFaLab	9.487,17	0,00	9.487,17
G/6126/770234/32221	Ayudas inversión sector nieve Teruel	0,00	2.741,27	2.741,27
G/6126/770234/91221	Ayudas inversión sector nieve Teruel	0,00	2.741,27	2.741,27
G/6126/770235/91002	Ayudas fomento energías renovables	0,00	-2.515.556,01	-2.515.556,01
<b>CAPITULO 7</b>		<b>37.948,66</b>	<b>1.958.689,35</b>	<b>1.996.638,01</b>
<b>TOTAL 2024</b>		<b>285.754,86</b>	<b>6.313.187,03</b>	<b>6.598.941,89</b>

### Ejercicio 2023

PARTIDA PRESUP.	DESCRIPCIÓN	REMANENTES COMPROMETI	REMANENTES NO	TOTAL
G/6126/101009/91002	Retribuciones básicas de SGT, DG y asimilados	0,00	1885,28	1885,28
G/6126/101019/91002	Complemento de destino de SGT, DG y asimilados	0,00	2.276,62	2.276,62
G/6126/101029/91002	Complemento específico de SGT, DG y asimilados	0,00	5.209,00	5.209,00
G/6126/101059/91002	Trienios de SGT, DG y asimilados	0,00	1872,22	1872,22
G/6126/101069/91002	Pagas extraordinarias de SGT, DG y asimilados	0,00	731,55	731,55
G/6126/130000/91002	Salario base de Personal Laboral Fijo	0,00	277.550,41	277.550,41
G/6126/130001/91002	Antigüedad de Personal Laboral Fijo	0,00	6.213,29	6.213,29
G/6126/130002/91002	Pagas extraordinarias de Personal Laboral Fijo	0,00	2.794,71	2.794,71
G/6126/130003/91002	Otras remuneraciones de Personal Laboral Fijo	0,00	-48.029,00	-48.029,00
G/6126/130009/91002	O. remuneraciones complement Personal Laboral Fijo	0,00	11262,94	11262,94
G/6126/131000/1202	Salario base de Personal Laboral Eventual	0,00	1288,20	1288,20
G/6126/131000/39403	Salario base de Personal Laboral Eventual	0,00	7.544,23	7.544,23
G/6126/131000/39405	Salario base de Personal Laboral Eventual	0,00	2.369,10	2.369,10
G/6126/131000/91001	Salario base de Personal Laboral Eventual	0,00	1932,30	1932,30
G/6126/131000/91002	Salario base de Personal Laboral Eventual	0,00	-24.220,46	-24.220,46
G/6126/131001/1202	Otras remuneraciones de Personal Laboral Eventual	0,00	-1278,25	-1278,25
G/6126/131001/39403	Otras remuneraciones de Personal Laboral Eventual	0,00	1605,97	1605,97
G/6126/131001/39405	Otras remuneraciones de Personal Laboral Eventual	0,00	3.683,93	3.683,93
G/6126/131001/91001	Otras remuneraciones de Personal Laboral Eventual	0,00	-1917,38	-1917,38
G/6126/131001/91002	Otras remuneraciones de Personal Laboral Eventual	0,00	30.401,63	30.401,63
G/6126/160000/1202	Seguridad social	0,00	5,30	5,30
G/6126/160000/39403	Seguridad social	0,00	3.497,46	3.497,46
G/6126/160000/39405	Seguridad social	0,00	890,26	890,26
G/6126/160000/91001	Seguridad social	0,00	7,94	7,94
G/6126/160000/91002	Seguridad social	0,00	441577,32	441577,32
G/6126/162000/91002	Formación y perfeccionamiento de Personal Laboral	0,00	3.002,94	3.002,94
G/6126/162009/91002	Otros gastos sociales de Personal Laboral	0,00	9.867,20	9.867,20
G/6126/162100/91002	Formación Profesional para el Empleo. FUNDAE	0,00	-5.226,10	-5.226,10
<b>CAPITULO 1</b>		<b>0,00</b>	<b>446.798,61</b>	<b>446.798,61</b>




FIRMADO ELECTRÓNICAMENTE por Daniel Rey Saura, Director/a Gerente, INSTITUTO ARAGONÉS DE FOMENTO el 19/05/2025. Documento verificado en el momento de la firma y verificable a través de la dirección https://mia.aragon.es/documents con CSV CSVMB19WTX3IA180XFIL.

PARTIDA PRESUP.	DESCRIPCIÓN	REMANENTES COMPROMETIDOS	REMANENTES NO COMPROMETIDOS	TOTAL
G/6126/202000/91002	Arrendamientos de edificios y otras construcciones	0,00	1.338,00	1.338,00
G/6126/205000/91002	Arrendamientos de mobiliario y enseres	0,00	710,91	710,91
G/6126/209000/91002	Arrendamientos de otro inmovilizado material	0,00	-907,10	-907,10
G/6126/212000/91002	Rep. y conservación edificios y otras construcc.	484,00	20.539,72	21.023,72
G/6126/213000/91002	Rep. y conserv. maquinaria,instalaciones,utillaje	11.415,16	11.054,18	22.469,34
G/6126/215000/91002	Reparación y conservación de mobiliario y enseres	0,00	3.641,19	3.641,19
G/6126/220003/91002	Libros y otras publicaciones	0,00	96,62	96,62
G/6126/220004/91002	Material informático	0,00	-2.482,56	-2.482,56
G/6126/220009/91002	Otro material de oficina	0,00	-860,77	-860,77
G/6126/221000/91002	Energía eléctrica	844,65	1.598,17	2.442,82
G/6126/221001/91002	Agua	61,45	717,48	778,93
G/6126/221003/91002	Combustibles	0,00	5,30	5,30
G/6126/221004/91002	Vestuario	0,00	500,00	500,00
G/6126/221009/91002	Otros suministros	0,00	1.600,00	1.600,00
G/6126/222000/91002	Telefónicas	0,00	3.910,92	3.910,92
G/6126/222001/91002	Postales	0,00	1.815,55	1.815,55
G/6126/223000/91002	Transporte	0,23	3.159,49	3.159,72
G/6126/224000/91002	Primas de Edificios y locales	0,00	12.000,00	12.000,00
G/6126/224003/91002	Otros riesgos	0,00	-14.744,35	-14.744,35
G/6126/225000/91002	Tributos locales	89,29	872,80	962,09
G/6126/225002/91002	Tributos estatales	0,00	4.213,62	4.213,62
G/6126/225003/91002	Impuesto sobre bienes inmuebles	0,00	6.498,74	6.498,74
G/6126/226000/91002	Cánones	0,00	2.087,27	2.087,27
G/6126/226001/91002	Atenciones protocolarias y representativas	0,00	216,56	216,56
G/6126/226002/11202	Gastos de divulgación y promoción	0,00	40.675,84	40.675,84
G/6126/226002/19012	Gastos de divulgación y promoción	0,00	0,01	0,01
G/6126/226002/32451	Gastos de divulgación y promoción	0,00	375.000,00	375.000,00
G/6126/226002/91001	Gastos de divulgación y promoción	0,00	61.013,77	61.013,77
G/6126/226002/91002	Gastos de divulgación y promoción	0,81	23.805,19	23.806,00
G/6126/226003/91002	Jurídicos, Contenciosos	0,00	446,47	446,47
G/6126/226005/19012	Reuniones y conferencias	0,00	14.196,56	14.196,56
G/6126/226005/91001	Reuniones y conferencias	0,00	14.196,56	14.196,56
G/6126/226005/91002	Reuniones y conferencias	993,43	74.533,84	75.527,27
G/6126/226006/91002	Gastos de funcionamiento de Tribunal con Jurado	0,00	11.600,00	11.600,00
G/6126/226009/91002	Otros gastos diversos	256,24	-1.208,84	-952,60
G/6126/227000/91002	Limpieza y aseo	363,50	7.664,04	8.027,54
G/6126/227001/91002	Seguridad	929,38	1.000,00	1.929,38
G/6126/227006/11202	Estudios y trabajos técnicos	0,00	43.355,36	43.355,36
G/6126/227006/14104	Estudios y trabajos técnicos	29,51	0,01	29,52
G/6126/227006/14213	Estudios y trabajos técnicos	0,00	7.000,00	7.000,00
G/6126/227006/19012	Estudios y trabajos técnicos	0,00	18.082,14	18.082,14
G/6126/227006/19090	Estudios y trabajos técnicos	10.888,79	8.751,44	19.640,23
G/6126/227006/32451	Estudios y trabajos técnicos	0,00	1.811.935,00	1.811.935,00
G/6126/227006/91001	Estudios y trabajos técnicos	5,21	78.238,17	78.243,38
G/6126/227006/91002	Estudios y trabajos técnicos	26.914,35	120.040,06	146.954,41
G/6126/227009/91002	Otros trabajos realizados por otras empresas	151,70	110.253,85	110.405,55
G/6126/227010/91002	Mant. Infraestructuras y Servicios de Telecomunic.	888,44	6.501,90	7.390,34
G/6126/231000/91002	Locomoción	0,00	2.060,68	2.060,68
G/6126/233000/14213	Gastos a través de agencias de viaje	100,65	6.275,76	6.376,41
G/6126/233000/19090	Gastos a través de agencias de viaje	1.026,08	5.636,37	6.662,45
G/6126/233000/91001	Gastos a través de agencias de viaje	43,12	2.689,61	2.732,73
G/6126/233000/91002	Gastos a través de agencias de viaje	4.527,32	705,60	5.232,92
G/6126/239000/91002	Otras indemnizaciones	0,00	2.565,77	2.565,77
G/6126/250000/91002	Gastos en pruebas selectivas	0,00	30.000,00	30.000,00
G/6126/251003/11202	Realización de cursos de formación externa	0,00	11.789,12	11.789,12
G/6126/251003/32451	Realización de cursos de formación externa	0,00	2.500.000,00	2.500.000,00
G/6126/251003/91001	Realización de cursos de formación externa	0,00	17.683,67	17.683,67
G/6126/251003/91002	Realización de cursos de formación externa	2.750,00	185.436,77	188.186,77
<b>Total Capitulo 2:</b>		<b>62.763,31</b>	<b>5.649.506,46</b>	<b>5.712.269,77</b>



PARTIDA PRESUP.	DESCRIPCIÓN	REMANENTES COMPROMETIDOS	REMANENTES NO COMPROMETIDOS	TOTAL
G/6126/352000/91002	Intereses de demora	0,00	4.685,50	4.685,50
G/6126/359000/91002	Otros gastos de depósitos, fianzas y avales	0,00	1.599,14	1.599,14
<b>CAPITULO 3:</b>		<b>0,00</b>	<b>6.284,64</b>	<b>6.284,64</b>
G/6126/440253/91002	Universa - Becarios	0,00	13.489,78	13.489,78
G/6126/440254/91002	Apoyo instalación en viveros empresas y P. Tec.	0,00	39.500,00	39.500,00
G/6126/470131/91002	Apoyo I +D+i Agrup. Empresariales Innovadoras	13.323,26	79.622,68	92.945,94
G/6126/470134/91002	Apoyo instalación en viveros empresas y P. Tec.	31.117,77	270.487,51	301.605,28
G/6126/480660/91002	CEOE HUESCA	802,40	0,00	802,40
G/6126/480661/91002	CEOE TERUEL	515,00	0,00	515,00
G/6126/480664/91002	Apoyo instalación en viveros empresas y P. Tec.	0,00	15.000,00	15.000,00
G/6126/480799/91002	Cº Federación Póligonos Empresariales (FEPEA)	1.946,80	0,00	1.946,80
G/6126/480801/91002	Plan RSA. Comisiones Obreras Aragón	350,53	0,00	350,53
<b>CAPTITULO 4:</b>		<b>48.055,76</b>	<b>418.099,97</b>	<b>466.155,73</b>
G/6126/602000/32221	Edificios y otras construcciones	0,00	130.129,61	130.129,61
G/6126/602000/91002	Edificios y otras construcciones	1.039,30	3.137,65	4.176,95
G/6126/602000/91221	Edificios y otras construcciones	0,00	130.129,60	130.129,60
G/6126/603000/32220	Maquinaria, instalación y utillaje	0,00	18.111,92	18.111,92
G/6126/603000/32221	Maquinaria, instalación y utillaje	0,00	-99.391,91	-99.391,91
G/6126/603000/91002	Maquinaria, instalación y utillaje	0,00	30.073,88	30.073,88
G/6126/603000/91220	Maquinaria, instalación y utillaje	0,00	18.111,94	18.111,94
G/6126/603000/91221	Maquinaria, instalación y utillaje	0,00	-99.391,89	-99.391,89
G/6126/604000/91002	Material de transporte	0,00	24,15	24,15
G/6126/605000/91002	Mobiliario y enseres	0,00	2.741,04	2.741,04
G/6126/606000/14213	Equipos para procesos de información	0,00	26.338,20	26.338,20
G/6126/606000/19012	Equipos para procesos de información	0,00	5.000,00	5.000,00
G/6126/606000/32451	Equipos para procesos de información	0,00	614.680,00	614.680,00
G/6126/606000/91001	Equipos para procesos de información	0,00	16.287,80	16.287,80
G/6126/606000/91002	Equipos para procesos de información	0,00	3.501,26	3.501,26
G/6126/609000/11202	Inmovilizado Inmaterial	0,00	67.540,57	67.540,57
G/6126/609000/32221	Inmovilizado Inmaterial	0,00	-1.565,37	-1.565,37
G/6126/609000/91001	Inmovilizado Inmaterial	0,00	101.313,84	101.313,84
G/6126/609000/91002	Inmovilizado Inmaterial	0,00	-5.584,30	-5.584,30
G/6126/609000/91221	Inmovilizado Inmaterial	0,00	-1.565,37	-1.565,37
<b>CAPTITULO 6:</b>		<b>1.039,30</b>	<b>959.622,62</b>	<b>960.661,92</b>
G/6126/740104/91002	FITE. CIUDAD DEL MOTOR ARAGON	0,00	4.969,82	4.969,82
G/6126/760171/32221	FITE. Convocat. Gasísticos, Eléctricos e Hidráulic	9.154,22	225.223,09	234.377,31
G/6126/760171/91221	FITE. Convocat. Gasísticos, Eléctricos e Hidráulic	9.154,20	225.223,08	234.377,28
G/6126/760172/32221	FITE. Plan MINER	0,00	57.769,71	57.769,71
G/6126/760172/91221	FITE. Plan MINER	0,00	57.769,73	57.769,73
G/6126/760216/19013	Actuaciones Fondo de Transición Justa	0,00	430.513,76	430.513,76
G/6126/760216/91001	Actuaciones Fondo de Transición Justa	0,00	430.513,76	430.513,76
G/6126/770161/91002	Apoyo instalación en viveros empresas y P. Tec.	27.634,45	218.636,44	246.270,89
G/6126/770162/32221	FITE. Cconvocat Gasísticos, Eléctricos e Hidraulic	57.813,55	0,00	57.813,55
G/6126/770162/91221	FITE. Cconvocat Gasísticos, Eléctricos e Hidraulic	57.813,55	0,00	57.813,55
G/6126/770163/32221	FITE. Proyectos Industriales I+D+I. T	0,00	692.645,08	692.645,08
G/6126/770163/91221	FITE. Proyectos Industriales I+D+I. T	0,00	692.645,07	692.645,07
G/6126/770191/91002	Recursos ayudas proyectos FITE	0,00	149.013,74	149.013,74
G/6126/770214/32450	Actuaciones Fondo de Transición Justa	0,00	17.511.581,16	17.511.581,16
G/6126/770219/32221	Transformación modelo económico Provincia Teruel	0,00	613.929,20	613.929,20
G/6126/770219/91221	Transformación modelo económico Provincia Teruel	0,00	613.929,20	613.929,20
G/6126/780223/91002	FITE. LABORATORIO UNIZAR-MOTORLAND	0,00	101.273,05	101.273,05
<b>CAPTITULO 7:</b>		<b>161.569,97</b>	<b>22.025.635,89</b>	<b>22.187.205,86</b>
G/6126/801000/91002	Préstamos y anticipos concedidos a largo plazo	0,00	1.515.217,48	1.515.217,48
<b>CAPTITULO 9</b>		<b>0,00</b>	<b>1.515.217,48</b>	<b>1.515.217,48</b>
<b>TOTAL 2023</b>		<b>273.428,34</b>	<b>31.021.165,67</b>	<b>31.294.594,01</b>



• Ejecución de proyectos de inversión:  
Ejercicio 2024

CÓDIGO PROYECTO	PARTIDA PRESUPUESTARIA	EXPLICACIÓN	INVERSIÓN TOTAL	EJERCICIO INICIAL	EJERCICIO FINAL	INVERSIÓN REALIZADA A 1 DE ENERO 2024	INVERSIÓN REALIZADA EN EL EJERCICIO	Autorizado	Comprometido	Obligado	Pagado	%Obligado sobre definitivo
2020/000036	G/6126/602000/91002	2150	4.500	2023	2024	4500	0					
2020/000036	G/6126/600000/91002	2200	723	2024	2024	0	723	723	723	723	723	100,00%
2020/000036	G/6126/602000/91002	2110	133.263	2024	2024	0	133.263					
2020/000036	G/6126/602000/91002	2160	4.356	2024	2024	0	4.356					
2020/000036	G/6126/602000/91002	2210	49.212	2024	2024	0	49.212	213.059	202.423	186.831	109.707	51,49%
			<b>186.831</b>				<b>186.831</b>					
2020/000036	G/6126/606000/91002	2170	10.775	2024	2024	0	10.775					
2020/000036	G/6126/606000/91002	2140	1.549	2024	2024	0	1.549	12.323	12.323	12.323	12.323	100,00%
			<b>12.323</b>				<b>12.323</b>					
2020/000036	G/6126/605000/91002	2160	52.248	2024	2024	0	52.248					
		2190	6.026	2024	2024	0	6.026	60.464	60.464	58.273	37.119	61,39%
			<b>58.273</b>				<b>58.273</b>					
2020/000036	G/6126/609000/91002	2030	605	2024	2024	0	605	605	605	605	605	100,00%
	<b>Inversiones IAF</b>		<b>263.256</b>			<b>4500</b>	<b>258.756</b>	<b>287.175</b>	<b>276.539</b>	<b>258.756</b>	<b>160.479</b>	<b>55,88%</b>
2020/000097	G/6126/602000/32221	2310	2.450	2023	2024	2450	0					
2020/000097	G/6126/602000/32221	2150	2.400	2023	2024	2400	0	0	99.392	99.392	99.392	
			<b>4.850</b>				<b>0</b>					
2020/000097	G/6126/602000/32222	2150	63.590	2024	2024	0	223.210					
2020/000097	G/6126/602000/32222	2160	26.711	2024	2024	0	26.711					
2020/000097	G/6126/602000/32222	2210	49.266	2024	2024	0	49.266					
2020/000097	G/6126/602000/32222	2310	9.545	2024	2024	0	9.545	333.459	329.988	308.732	135.615	40,67%
			<b>149.113</b>				<b>308.732</b>					
2020/000097	G/6126/602000/91221	2310	2.450	2023	2024	2450	0					
2020/000097	G/6126/602000/91221	2150	2.400	2023	2024	2400	0	0	99.392	99.392	99.392	
			<b>4.850</b>				<b>0</b>					
2020/000097	G/6126/602000/91222	2150	63.590	2024	2024	0	223.210					
2020/000097	G/6126/602000/91222	2160	26.711	2024	2024	0	26.711					
2020/000097	G/6126/602000/91222	2210	49.266	2024	2024	0	49.266					
2020/000097	G/6126/602000/91222	2310	9.545	2024	2024	0	9.545	333.459	329.988	308.732	135.615	40,67%
			<b>149.113</b>				<b>308.732</b>					
	<b>FITE - Dinópolis</b>		<b>307.925</b>			<b>0</b>	<b>617.465</b>	<b>666.918</b>	<b>659.976</b>	<b>617.465</b>	<b>271.229</b>	<b>40,67%</b>
2022/000320	G/6126/603000/91002	2150	22.617	2024	2024	0	164.087					
2022/000320	G/6126/603000/91002	2160	9.488	2024	2024	0	9.488	174.342	174.342	173.575	112.578	64,57%
			<b>32.105</b>				<b>173.575</b>					
2022/000320	G/6126/609000/11202	2060	5.382	2024	2024	0	5.382	5.382	5.382	5.382	0	0,00%
2022/000320	G/6126/609000/91001	2060	8.073	2024	2024	0	8.073	8.073	8.073	8.073	0	0,00%
	<b>DESAFÍO XXI - Programa FSE + Emprendimie</b>		<b>45.560</b>			<b>0</b>	<b>187.030</b>	<b>187.797</b>	<b>187.797</b>	<b>187.030</b>	<b>112.578</b>	<b>59,95%</b>
2023/000068	G/6126/606000/19015	2170	4.417	2024	2024	0	4.417	4.417	4.417	4.417	3.285	74,39%
	<b>Actuaciones Fondo de TRANSICIÓN JUSTA</b>		<b>4.417</b>			<b>0</b>	<b>4.417</b>	<b>4.417</b>	<b>4.417</b>	<b>4.417</b>	<b>3.285</b>	<b>74,39%</b>
2023/000227	G/6126/609000/32451	2060	47.880	2024	2024	0	47.880	47.880	47.880	47.880	0	0,00%
2023/000227	G/6126/609000/91324	2060	10.055	2024	2024	0	10.055	10.055	10.055	10.055	0	0,00%
	<b>Academia Rural Digital - Reto Demográfico -</b>		<b>57.934</b>			<b>0</b>	<b>57.934</b>	<b>57.934</b>	<b>57.934</b>	<b>57.934</b>	<b>0</b>	<b>0,00%</b>
	<b>TOTAL:</b>		<b>679.093</b>			<b>4500</b>	<b>1.125.602</b>	<b>1.204.241</b>	<b>1.186.663</b>	<b>1.125.602</b>	<b>547.571</b>	<b>45,47%</b>



IAF

2024

### Ejercicio 2023

CÓDIGO PROYECTO	PARTIDA PRESUPUESTARIA	EXPLICACIÓN	INVERSIÓN TOTAL	EJERCICIO INICIAL	EJERCICIO FINAL	INVERSIÓN REALIZADA A 1 DE ENERO DE 2023	INVERSIÓN REALIZADA EN EL EJERCICIO	Autorizado	Comprometido	Obligado	Pagado	% Obligado sobre definitivo
2020/000097	G/6/26/602000/32221	2210	2.215.146,76	2019	2023	2.100.688,78	114.457,98					
2020/000097	G/6/26/602000/32221	2150	562,41	2023	2023		562,41					
2020/000097	G/6/26/602000/32221	2310	2.450,00	2023	2023		2.450,00					
2020/000097	G/6/26/602000/32221	2350	2.400,00	2023	2023		2.400,00					
			<b>2.220.569,17</b>				<b>119.870,39</b>	250.000,00	119.870,39	119.870,39	119.010,39	47,60%
2020/000097	G/6/26/602000/91221	2210	2.215.146,76	2019	2023	2.100.688,78	114.457,98					
2020/000097	G/6/26/602000/91221	2150	562,41	2019	2023		562,41					
2020/000097	G/6/26/602000/91221	2310	2.450,00	2019	2023		2.450,00					
2020/000097	G/6/26/602000/91221	2350	2.400,00	2019	2023		2.400,00					
			<b>2.220.569,17</b>				<b>119.870,39</b>	250.000,00	119.870,40	119.870,40	119.010,40	47,60%
2020/000097	G/6/26/603000/32220	2150	186.256,59	2022	2023	168.594,98	17.661,61					
2020/000097	G/6/26/603000/32220	2160	3.378.406,13	2019	2023	2.166.146,16	12.12.259,97					
2020/000097	G/6/26/603000/32220	2350	1.966,50	2023	2023		1.966,50					
			<b>3.566.629,21</b>				<b>1.231.888,08</b>	1.250.000,00	1.231.888,08	1.231.888,08	1.231.888,08	98,55%
2020/000097	G/6/26/603000/91220	2150	186.256,59	2022	2023	168.594,98	17.661,61					
2020/000097	G/6/26/603000/91220	2160	3.378.406,13	2019	2023	2.166.146,16	12.12.259,97					
2020/000097	G/6/26/603000/91220	2350	1.966,50	2023	2023		1.966,50					
			<b>3.566.629,21</b>				<b>1.231.888,08</b>	1.250.000,00	1.231.888,06	1.231.888,06	1.231.888,06	98,55%
2020/000097	G/6/26/603000/32221	2150	67.596,37	2023	2023	20.228,84	47.367,53					
2020/000097	G/6/26/603000/32221	2160	52.024,38	2023	2023		52.024,38					
			<b>119.620,75</b>				<b>99.391,91</b>	0,00	99.391,91	99.391,91	99.391,91	
2020/000097	G/6/26/603000/91221	2150	67.596,38	2023	2023	20.228,84	47.367,54					
2020/000097	G/6/26/603000/91221	2160	52.024,37	2023	2023		52.024,37					
			<b>119.620,75</b>				<b>99.391,91</b>	0,00	99.391,89	99.391,89	99.391,89	
2020/000097	G/6/26/609000/32221	2030	1.522,08	2023	2023	1.522,08	1.565,37	0,00	1.565,37	1.565,37	1.565,37	
2020/000097	G/6/26/609000/91221	2030	1.522,08	2023	2023	1.522,08	1.565,37	0,00	1.565,37	1.565,37	1.565,37	
	<b>Mar Jurásico + Kosko Paleo:</b>		<b>11.816.662,42</b>			<b>8.914.361,66</b>	<b>2.905.431,50</b>	3.000.000,00	2.905.431,47	2.905.431,47	2.903.711,47	0,97
2022/00032C	G/6/26/609000/91001	2030	126,44	2023	2023		126,44					
2022/00032C	G/6/26/609000/91001	2060	307.506,42	2023	2023		307.506,42	408.946,70	307.632,86	307.632,86	0,00	75,23%
			<b>307.632,86</b>				<b>307.632,86</b>					
2022/00032C	G/6/26/609000/11202	2030	84,30	2023	2023		84,30					
2022/00032C	G/6/26/609000/11202	2060	204.998,26	2023	2023		204.998,26	272.623,13	205.082,56	205.082,56	0,00	75,23%
			<b>205.082,56</b>				<b>205.082,56</b>					
	<b>Plataforma Web Desafío XXI</b>		<b>512.715,42</b>			<b>0,00</b>	<b>512.715,42</b>	<b>681.569,83</b>	<b>512.715,42</b>	<b>512.715,42</b>	<b>0,00</b>	
2020/00003E	G/6/26/602000/91002	2110	60.082,81	2023	2023		60.082,81					
2020/00003E	G/6/26/602000/91002	2150	5.089,95	2023	2023		5.089,95					
2020/00003E	G/6/26/602000/91002	2210	29.175,29	2023	2023	0,00	29.175,29					
2020/00003E	G/6/26/602000/91002	2350	4.500,00	2023	2023		4.500,00					
			<b>98.848,05</b>				<b>98.848,05</b>	108.264,35	99.887,35	98.848,05	84.309,06	77,87%
2020/00003E	G/6/26/603000/91002	2150	23.196,49	2023	2023		23.196,49					
2020/00003E	G/6/26/603000/91002	2160	1.642,22	2023	2023		1.642,22					
			<b>24.838,71</b>				<b>24.838,71</b>	25.183,58	24.838,71	24.838,71	8.889,16	35,30%
2020/00003E	G/6/26/604000/91002	2160	44.975,85	2023	2023		44.975,85	44.975,85	44.975,85	44.975,85	44.975,85	100,00%
2020/00003E	G/6/26/605000/91002	2160	13.744,87	2023	2023	0,00	13.744,87					
2020/00003E	G/6/26/605000/91002	2190	5.935,80	2023	2023		5.935,80					
			<b>19.680,67</b>				<b>19.680,67</b>	20.795,19	19.680,67	19.680,67	18.471,47	88,83%
2020/00003E	G/6/26/606000/91002	2110	9.052,78	2023	2023		9.052,78					
2020/00003E	G/6/26/606000/91002	2170	22.504,96	2023	2023	0,00	22.504,96					
			<b>31.557,74</b>				<b>31.557,74</b>	32.435,75	31.557,74	31.557,74	23.681,41	73,0%
2020/00003E	G/6/26/609000/91002	2030	1613,08	2023	2023		1.613,08					
2020/00003E	G/6/26/609000/91002	2060	3.971,22	2023	2023		3.971,22					
			<b>5.584,30</b>				<b>5.584,30</b>	5.584,30	5.584,30	5.584,30	5.584,30	100,00%
	<b>Otras Inversiones IAF:</b>		<b>225.485,32</b>					<b>237.239,01</b>	<b>226.524,62</b>	<b>225.485,32</b>	<b>185.911,25</b>	
	<b>TOTAL:</b>		<b>12.554.863,16</b>			<b>8.914.361,66</b>	<b>3.418.146,92</b>	<b>3.918.808,84</b>	<b>3.644.671,51</b>	<b>3.643.632,21</b>	<b>3.089.622,72</b>	

**Ejercicio 2024**

INVERSIÓN A REALIZAR EN ANUALIDADES PENDIENTES	
Partida presupuestaria	EJERCICIO 2025 Inversión
G/6126/609000/11202	10.598,30
G/6126/609000/32451	460.197,00
G/6126/609000/91001	15.897,44
G/6126/609000/91324	96.641,37
<b>Total:</b>	<b>583.334,11</b>

**Ejercicio 2023**

INVERSIÓN A REALIZAR EN ANUALIDADES PENDIENTES		
Partida presupuestaria	EJERCICIO 2024	EJERCICIO 2025 Inversión
G/6126/609000/11202	5.382,19	5.299,15
G/6126/609000/91001	8.073,28	7.948,72
<b>Total:</b>	<b>13.455,47</b>	<b>13.247,87</b>

**b) Presupuesto de ingresos.**• **Derechos anulados****Ejercicio 2024**

APLICACIÓN PRESUP.	DESCRIPCIÓN	ANULACION LIQUIDACIONES	APLAZAMIENTO Y FRACC	DEVOLUCION DE INGRESOS	TOTAL DERECHOS ANULADOS
3	Reintegros y otros ingresos	770,00	0,00	100,00	870,00
390002/91003	Ingresos por cursos	770,00	0,00	100,00	870,00
5	Ingresos patrimoniales	0,00	0,00	17.000,00	17.000,00
540001/91003	Renta de inmuebles	0,00	0,00	17.000,00	17.000,00
	<b>Total General</b>	<b>770,00</b>	<b>0,00</b>	<b>17.100,00</b>	<b>17.870,00</b>

**Ejercicio 2023**

APLICACIÓN PRESUP.	DESCRIPCIÓN	ANULACION LIQUIDACIONES	APLAZAMIENTO Y FRACC	DEVOLUCION DE INGRESOS	TOTAL DERECHOS ANULADOS
3	Reintegros y otros ingresos	2.910,00	0,00	412.616,98	415.526,98
380100/32219	Reintegros de ejercicios cerrados			205.823,49	205.823,49
380100/91219	Reintegros de ejercicios cerrados			205.823,49	205.823,49
390002/91003	Ingresos por cursos	2.910,00		970,00	3.880,00
4	Transferencias corrientes	0,00	0,00	64.217,76	64.217,76
409007/39403	Next Generation EU MRR	0,00		64.217,76	64.217,76
5	Ingresos patrimoniales	0,00	0,00	123,38	123,38
540001/91003	Renta de inmuebles	0,00		123,38	123,38
	<b>Total General</b>	<b>2.910,00</b>	<b>0,00</b>	<b>476.958,12</b>	<b>479.868,12</b>

• **Derechos cancelados**

No se han cancelado derechos al Instituto en el ejercicio 2024, ni tampoco en el ejercicio 2023.

• **Recaudación neta**





## Ejercicio 2024

APLICACIÓN PRESUP.	DESCRIPCIÓN	RECAUDACION TOTAL	DEVOLUCIONES DE INGRESO	RECAUDACION NETA
<b>3</b>	<b>Otros ingresos</b>	<b>6.829,36</b>	<b>0,00</b>	<b>6.829,36</b>
390002/91003	Ingresos por cursos	5.320,00	0,00	5.320,00
396009/91003	Indemnizaciones, incautaciones, penalidades, etc.	347,62	0,00	347,62
396100/91003	Ing.div. Recursos eventua	953,40	0,00	953,40
398002/91003	Intereses de demora	208,34	0,00	208,34
<b>4</b>	<b>Transferencias corrientes</b>	<b>130.362,84</b>	<b>0,00</b>	<b>130.362,84</b>
409007/32442	Next Generation EUMRR	0,00	0,00	0,00
409007/32450	Next Generation EUMRR	0,00	0,00	0,00
409007/32451	Next Generation EUMRR	0,00	0,00	0,00
409007/39403	Next Generation EUMRR	0,00	0,00	0,00
409007/39405	Next Generation EUMRR	0,00	0,00	0,00
422000/91003	Formación Profesional para el Empleo	782,10	0,00	782,10
450000/32442	Trans. C. A. de Aragón	0,00	0,00	0,00
450000/91003	Trans. C. A. de Aragón	70.500,00	0,00	70.500,00
492202/14210	FEDER. Programa Operativo 2021-2027	0,00	0,00	0,00
493201/11202	FSE. Programa Operativo 2021-2027	0,00	0,00	0,00
499001/19015	Transición Justa	0,00	0,00	0,00
499099/14104	Otras subv. del exterior	0,00	0,00	0,00
499099/14213	Otras subv. del exterior	6.099,58	0,00	6.099,58
499099/19012	Otras subv. del exterior	0,00	0,00	0,00
499099/19090	Otras subvenciones del exterior	52.981,16	0,00	52.981,16
<b>5</b>	<b>Ingresos patrimoniales</b>	<b>1.003.621,66</b>	<b>0,00</b>	<b>1.003.621,66</b>
511000/91003	Intereses de Préstamos Concedidos	59.766,21	0,00	59.766,21
511005/91003	Intereses Prést. concedidos EE. Grupo Multig. y As	439,30	0,00	439,30
520000/91003	Intereses	13.287,87	0,00	13.287,87
540001/91003	Renta de Inmuebles	930.128,28	0,00	930.128,28
<b>7</b>	<b>Transferencias de capital</b>	<b>1.537.354,65</b>	<b>0,00</b>	<b>1.537.354,65</b>
709007/32442	Next Generation EUMRR	0,00	0,00	0,00
709007/32450	Next Generation EUMRR	0,00	0,00	0,00
709007/32451	Next Generation EUMRR	0,00	0,00	0,00
750000/32221	Trans. C. A. de Aragón	0,00	0,00	0,00
750000/32222	Trans. C. A. de Aragón	750.000,00	0,00	750.000,00
750000/32223	Trans. C. A. de Aragón	0,00	0,00	0,00
750000/32442	Trans. C. A. de Aragón	0,00	0,00	0,00
750000/91003	Trans. C. A. de Aragón	0,00	0,00	0,00
750000/91221	Trans. C. A. de Aragón	0,00	0,00	0,00
750000/91222	Trans. C. A. de Aragón	750.000,00	0,00	750.000,00
750000/91223	Trans. C. A. de Aragón	0,00	0,00	0,00
780009/91003	Otras Transferencias De Familias Y Otras Instituc.	19.055,91	0,00	19.055,91
792204/14210	Prog. Op. FEDER 2021-2027	0,00	0,00	0,00
793101/11202	F.S.E. Programa Operativo 2021- 2027	0,00	0,00	0,00
799000/14213	Otras subv del exterior	19.298,74	0,00	19.298,74
<b>8</b>	<b>Activos financieros</b>	<b>375.331,95</b>	<b>0,00</b>	<b>375.331,95</b>
820000/91003	Reintegros varios de préstamos a corto plazo	336.666,67	0,00	336.666,67
820016/91003	Reintegro Préstamos C.P. EE.Grupo Multigru. y Asoc	38.215,28	0,00	38.215,28
821000/91003	Reintegros varios de préstamos a largo plazo	450,00	0,00	450,00
870000/39405	Remanentes de Tesorería	0,00	0,00	0,00
<b>Total 2024:</b>		<b>3.053.500,46</b>	<b>0,00</b>	<b>3.053.500,46</b>



2024

## Ejercicio 2023

APLICACIÓN PRESUP.	DESCRIPCIÓN	RECAUDACION TOTAL	DEVOLUCIONES DE INGRESO	RECAUDACION NETA
<b>3</b>	<b>Tasas y otros ingresos</b>	<b>490.303,08</b>	<b>412.616,98</b>	<b>77.686,10</b>
329024/91003	Tasa 24-Derechos Examen pruebas selectiva C.Aut.	102,08	0,00	102,08
380100/32218	Reintegros de ejercicios cerrados	500,00	0,00	500,00
380100/32219	Reintegros de ejercicios cerrados	205.823,49	205.823,49	0,00
380100/32221	Reintegros de ejercicios cerrados	24.271,49	0,00	24.271,49
380100/91218	Reintegros de ejercicios cerrados	500,00	0,00	500,00
380100/91219	Reintegros de ejercicios cerrados	205.823,49	205.823,49	0,00
380100/91221	Reintegros de ejercicios cerrados	24.271,48	0,00	24.271,48
390002/91003	Ingresos por cursos	22.660,00	970,00	21.690,00
396100/91003	Ingresos diversos. Recursos eventuales	3.701,24	0,00	3.701,24
398001/91003	Recargo de apremio	100,00	0,00	100,00
398002/91003	Intereses de demora	2.549,81	0,00	2.549,81
<b>4</b>	<b>Transferencias Corrientes</b>	<b>282.318,93</b>	<b>64.217,76</b>	<b>218.101,17</b>
409007/39403	Next Generation EU MRR	128.435,52	64.217,76	64.217,76
409007/39405	Next Generation EU MRR	66.217,68	0,00	66.217,68
422000/91003	Formación Profesional para el Empleo	5.305,60	0,00	5.305,60
499099/14104	Otras subvenciones del exterior	14.450,00	0,00	14.450,00
499099/19012	Otras subvenciones del exterior	67.732,00	0,00	67.732,00
499099/19090	Otras subvenciones del exterior	178,13	0,00	178,13
<b>5</b>	<b>Ingresos Patrimoniales</b>	<b>1.001.147,59</b>	<b>123,38</b>	<b>1.001.024,21</b>
511000/91003	Intereses de Préstamos Concedidos	86.894,17	0,00	86.894,17
511005/91003	Intereses Prést. concedidos EE. Grupo Multigr. y As	2.412,57	0,00	2.412,57
540001/91003	Renta de Inmuebles	911.840,85	123,38	911.717,47
<b>7</b>	<b>Transferencias de Capital</b>	<b>24.453,56</b>	<b>0,00</b>	<b>24.453,56</b>
780009/91003	Otras Transferencias De Familias Y Otras Instituc.	19.453,56	0,00	19.453,56
799000/19012	Otras subvenciones del exterior	5.000,00	0,00	5.000,00
<b>8</b>	<b>Activos Financieros</b>	<b>239.093,98</b>	<b>0,00</b>	<b>239.093,98</b>
820000/91003	Reintegros varios de préstamos a corto plazo	63.333,33	0,00	63.333,33
820016/91003	Reintegro Préstamos C.P. EE. Grupo Multigr. y Asoc	57.322,91	0,00	57.322,91
821000/91003	Reintegros varios de préstamos a largo plazo	118.436,74	0,00	118.436,74
840001/91003	Títulos representativos de pppdad empresas privadas	1,00	0,00	1,00
	<b>Total 2023:</b>	<b>2.037.317,14</b>	<b>476.958,12</b>	<b>1.560.359,02</b>

## Devolución de ingresos

## Ejercicio 2024

APLICACIÓN PRESUP.	DESCRIPCIÓN	PENDIENTES DE PAGO A 1 ENERO	MODIF. SALDO INI Y ANULACIONES	RECONOCIDAS EN EL EJERCICIO	TOTAL DEVOLUCIONES RECONOCIDAS	PRESCRIPCIONES	PAGADAS EN EL EJERCICIO	PENDIENTES DE PAGO A 31 DIC.
<b>3</b>	<b>Tasas y otros ingresos</b>	<b>0,00</b>	<b>0,00</b>	<b>100,00</b>	<b>100,00</b>	<b>0,00</b>	<b>100,00</b>	<b>0,00</b>
390002/91003	Ingreso por cursos	0,00	0,00	100,00	100,00	0,00	100,00	0,00
<b>4</b>	<b>Transferencias corrientes</b>	<b>0,00</b>	<b>0,00</b>	<b>67.095,37</b>	<b>67.095,37</b>	<b>0,00</b>	<b>0,00</b>	<b>67.095,37</b>
499099/14104	Otras subvenciones del exterior	0,00	0,00	60.995,79	60.995,79	0,00	0,00	60.995,79
499099/14213	Otras subvenciones del exterior	0,00	0,00	6.099,58	6.099,58	0,00	0,00	6.099,58
<b>5</b>	<b>Ingresos Patrimoniales</b>	<b>0,00</b>	<b>0,00</b>	<b>17.000,00</b>	<b>17.000,00</b>	<b>0,00</b>	<b>17.000,00</b>	<b>0,00</b>
540001/91003	Renta de Inmuebles	0,00	0,00	17.000,00	17.000,00	0,00	17.000,00	0,00
<b>7</b>	<b>Transferencias de capital</b>	<b>0,00</b>	<b>0,00</b>	<b>18.298,74</b>	<b>18.298,74</b>	<b>0,00</b>	<b>0,00</b>	<b>18.298,74</b>
799000/14213	Otras subvenciones del exterior	0,00	0,00	18.298,74	18.298,74	0,00	0,00	18.298,74
	<b>Total General</b>	<b>0,00</b>	<b>0,00</b>	<b>102.494,11</b>	<b>102.494,11</b>	<b>0,00</b>	<b>17.100,00</b>	<b>85.394,11</b>



## Ejercicio 2023

APLICACIÓN PRESUP.	DESCRIPCIÓN	PENDIENTES DE PAGO A 1 ENERO	MODIF. SALDO INI Y ANULACIONES	RECONOCIDAS EN EL EJERCICIO	TOTAL DEVOLUCIONES RECONOCIDAS	PRESCRIPCIONES	PAGADAS EN EL EJERCICIO	PENDIENTES DE PAGO A 31 DIC.
3	Tasas y otros ingresos	20,00	0,00	412.596,98	412.616,98	0,00	412.616,98	-20,00
380100/32218	Reintegros de ejercicios cerrados	0,00	0,00	205.823,49	205.823,49	0,00	205.823,49	0,00
380100/91218	Reintegros de ejercicios cerrados	0,00	0,00	205.823,49	205.823,49	0,00	205.823,49	0,00
390002/91003	Ingresos por cursos	20,00	0,00	950,00	970,00	0,00	970,00	-20,00
4	Transferencias corrientes	0,00	0,00	64.217,76	64.217,76	0,00	2.152,67	0,00
409007/39403	Next Generation EUMRR	0,00	0,00	64.217,76	64.217,76	0,00	64.217,76	0,00
5	Ingresos Patrimoniales	0,00	0,00	123,38	123,38	0,00	2.152,67	0,00
540001/91003	Renta de Inmuebles	0,00	0,00	123,38	123,38	0,00	2.152,67	0,00
Total General		20,00	0,00	476.814,74	476.834,74	0,00	414.769,65	-20,00

## 6.23.2. Presupuestos cerrados.

## a) Presupuesto de gastos.

## Ejercicio 2024

PARTIDA PRESUPUESTARIA	DESCRIPCIÓN	OBLIGACIONES PENDIENTES DE PAGO A 1 DE ENERO	MODIFICACIÓN SALDO INICIAL Y ANULACIONES	TOTAL OBLIGACIONES	PRESCRIPCIONES	PAGOS REALIZADOS	OBLIGACIONES PENDIENTES DE PAGO A 31 DE DICIEMBRE
2	Gastos Bienes Corrientes y Servicios	1529.310,63	0,00	1529.310,63	0,00	1529.310,63	0,00
4	Transferencias corrientes	1656.666,67	0,00	1656.666,67	0,00	20.000,00	1636.666,67
6	Inversiones reales	554.009,49	0,00	554.009,49	0,00	554.009,49	0,00
7	Transferencias de Capital	46.506,09	0,00	46.506,09	0,00	46.506,09	0,00
		3.786.492,88	0,00	3.786.492,88	0,00	2.149.826,21	1.636.666,67

## Ejercicio 2023

PARTIDA PRESUPUESTARIA	DESCRIPCIÓN	OBLIGACIONES PENDIENTES DE PAGO A 1 DE ENERO	MODIFICACIÓN SALDO INICIAL Y ANULACIONES	TOTAL OBLIGACIONES	PRESCRIPCIONES	PAGOS REALIZADOS	OBLIGACIONES PENDIENTES DE PAGO A 31 DE DICIEMBRE
1	Gastos de personal	269,05		269,05		269,05	0,00
2	Gastos Bienes Corrientes y Servicios	576.249,09		576.249,09		576.249,09	0,00
3	Gastos financieros	895,62		895,62		895,62	0,00
4	Transferencias corrientes	1.647.757,82		1.647.757,82		11.091,15	1.636.666,67
6	Inversiones reales	2.210.298,58		2.210.298,58		2.210.298,58	0,00
7	Transferencias de Capital	646.582,42		646.582,42		646.582,42	0,00
8	Activos financieros	0,00		0,00		0,00	0,00
9	Pasivos financieros	0,00		0,00		0,00	0,00
		5.082.052,58	0,00	5.082.052,58	0,00	3.445.385,91	1.636.666,67

## b) Presupuesto de ingresos.

- Derechos pendientes de cobro totales



### Ejercicio 2024

CAPITULO	DERECHOS PENDIENTES DE COBRO A 1 DE ENERO	RECTIFICACIONES SALDO ENTRANTE	TOTAL DERECHOS ANULADOS	TOTAL DERECHOS CANCELADOS	RECAUDACIÓN	DERECHOS PENDIENTES DE COBRO A 31 DE DICIEMBRE
3 Tasas y otros ingresos	22.410,08	0,00	0,00	0,00	615,00	21.795,08
4 Transferencias corrientes	30.214.216,87	0,00	0,00	0,00	5.442.933,67	24.771.283,20
5 Ingresos patrimoniales	1.423.382,33	0,00	0,00	0,00	263.211,30	1.160.171,03
7 Transferencias de Capital	34.239.507,10	0,00	3.921.157,41	0,00	9.360.782,91	20.957.566,78
8 Activos financieros	942.440,98	0,00	300.000,00	0,00	142.440,98	500.000,00
<b>TOTAL</b>	<b>66.841.957,36</b>	<b>0,00</b>	<b>4.221.157,41</b>	<b>0,00</b>	<b>15.209.983,86</b>	<b>47.410.816,09</b>

### Ejercicio 2023

CAPITULO	DERECHOS PENDIENTES DE COBRO A 1 DE ENERO	RECTIFICACIONES SALDO ENTRANTE	TOTAL DERECHOS ANULADOS	TOTAL DERECHOS CANCELADOS	RECAUDACIÓN	DERECHOS PENDIENTES DE COBRO A 31 DE DICIEMBRE
3 Tasas y otros ingresos	5.978,11				0,00	5.978,11
4 Transferencias corrientes	23.085.708,38				8.487.936,67	14.597.771,71
5 Ingresos patrimoniales	1.319.312,25				310.169,29	1.009.142,96
7 Transferencias de Capital	32.209.095,76				13.332.406,05	18.876.689,71
8 Activos financieros	152.440,97				52.440,97	100.000,00
9 Pasivos financieros	0,00					0,00
<b>TOTAL</b>	<b>56.772.535,47</b>	<b>0,00</b>	<b>0,00</b>	<b>0,00</b>	<b>22.182.952,98</b>	<b>34.589.582,49</b>

- **Derechos anulados**

En el ejercicio 2024 hay derechos anulados por 3.921.157,41 euros, los cuales proceden de las partidas presupuestarias I/750000/32221 y I/750000/91221.

En el ejercicio 2023 no hubo derechos anulados.

- **Derechos cancelados**

No hay derechos cancelados ni en el ejercicio 2024, ni en el 2023.

**c) Variación de resultados presupuestarios de ejercicios anteriores.**

No hay variaciones en los resultados presupuestarios de ejercicios anteriores.



6.23.3. Compromisos de gasto con cargo a presupuestos de ejercicios posteriores.

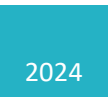
Ejercicio 2024

APLICACIÓN PRESUP.	DESCRIPCIÓN	2025	2026	2027	2028	Ejercicios posteriores
<b>2</b>	<b>Gastos en Bienes Corrientes y Servicios</b>	<b>7.066.071,49</b>	<b>276.880,17</b>	<b>105.653,71</b>	<b>44.955,70</b>	<b>42.502,40</b>
G/6126/202000/19015	Arrendamientos de edificios y otras construcciones	39.035,56	39.933,38	40.771,98	41.628,20	42.502,40
G/6126/213000/91002	Rep. y conserv. maquinaria, instalaciones, utillaje	2.197,49	0,00	0,00	0,00	0,00
G/6126/226002/11202	Gastos de divulgación y promoción	113.136,44	0,00	0,00	0,00	0,00
G/6126/226002/32451	Gastos de divulgación y promoción	100.000,00	0,00	0,00	0,00	0,00
G/6126/226002/91001	Gastos de divulgación y promoción	169.704,68	0,00	0,00	0,00	0,00
G/6126/226002/91324	Gastos de divulgación y promoción	21.000,00	0,00	0,00	0,00	0,00
G/6126/227000/91002	Limpieza y aseo	73.081,30	71.615,80	0,00	0,00	0,00
G/6126/227006/11202	Estudios y trabajos técnicos	467.882,20	0,00	0,00	0,00	0,00
G/6126/227006/19015	Estudios y trabajos técnicos	43.862,50	47.190,00	39.930,00	3.327,50	0,00
G/6126/227006/32451	Estudios y trabajos técnicos	2.822.034,41	0,00	0,00	0,00	0,00
G/6126/227006/91001	Estudios y trabajos técnicos	701.823,32	0,00	0,00	0,00	0,00
G/6126/227006/91002	Estudios y trabajos técnicos	227.168,79	118.140,99	24.951,73	0,00	0,00
G/6126/227006/91324	Estudios y trabajos técnicos	592.627,22	0,00	0,00	0,00	0,00
G/6126/227009/91002	Otros trabajos realizados por otras empresas	105.119,08	0,00	0,00	0,00	0,00
G/6126/251003/11202	Realización de cursos de formación externa	271.959,40	0,00	0,00	0,00	0,00
G/6126/251003/32451	Realización de cursos de formación externa	750.000,00	0,00	0,00	0,00	0,00
G/6126/251003/91001	Realización de cursos de formación externa	407.939,10	0,00	0,00	0,00	0,00
G/6126/251003/91324	Realización de cursos de formación externa	157.500,00	0,00	0,00	0,00	0,00
<b>4</b>	<b>Transferencias corrientes</b>	<b>35.593,46</b>	<b>8.284,54</b>	<b>0,00</b>	<b>0,00</b>	<b>0,00</b>
G/6126/470134/91002	Apoyo instalación en viveros empresas y P. Tec.	35.593,46	8.284,54	0,00	0,00	0,00
<b>6</b>	<b>Inversiones Reales</b>	<b>2.899.750,96</b>	<b>0,00</b>	<b>0,00</b>	<b>0,00</b>	<b>0,00</b>
G/6126/602000/32222	Edificios y otras construcciones	180.000,00	0,00	0,00	0,00	0,00
G/6126/602000/32223	Edificios y otras construcciones	978.208,42	0,00	0,00	0,00	0,00
G/6126/602000/91222	Edificios y otras construcciones	180.000,00	0,00	0,00	0,00	0,00
G/6126/602000/91223	Edificios y otras construcciones	978.208,43	0,00	0,00	0,00	0,00
G/6126/609000/11202	Inmovilizado Inmaterial	10.598,30	0,00	0,00	0,00	0,00
G/6126/609000/32451	Inmovilizado Inmaterial	460.197,00	0,00	0,00	0,00	0,00
G/6126/609000/91001	Inmovilizado Inmaterial	15.897,44	0,00	0,00	0,00	0,00
G/6126/609000/91324	Inmovilizado Inmaterial	96.641,37	0,00	0,00	0,00	0,00
<b>7</b>	<b>Transferencias de capital</b>	<b>78.031.987,13</b>	<b>24.000.000,00</b>	<b>24.000.000,00</b>	<b>0,00</b>	<b>0,00</b>
G/6126/760171/32223	Infraestructuras Eléctr-Gasísticas e Hidráulicas en la provincia	400.000,00	0,00	0,00	0,00	0,00
G/6126/760171/91223	Infraestructuras Eléctr-Gasísticas e Hidráulicas en la provincia de Teruel - FITE	400.000,00	0,00	0,00	0,00	0,00
G/6126/770162/32223	Infraestructuras Eléctricas Gasísticas e Hidráulicas en la provincia de Teruel - FITE	100.000,00	0,00	0,00	0,00	0,00
G/6126/770162/91223	Infraestructuras Eléctricas Gasísticas e Hidráulicas en la provincia de Teruel - FITE	100.000,00	0,00	0,00	0,00	0,00
G/6126/770163/32223	Ayudas Proyectos Industriales I+D+i - FITE	500.000,00	0,00	0,00	0,00	0,00
G/6126/770163/91223	Ayudas Proyectos Industriales I+D+i - FITE	500.000,00	0,00	0,00	0,00	0,00
G/6126/770214/19015	Actuaciones Fondo de Transición Justa	52.031.987,13	0,00	0,00	0,00	0,00
G/6126/770233/91002	Ayudas inversión sector nieve Huesca	24.000.000,00	24.000.000,00	24.000.000,00	0,00	0,00
<b>Total General</b>		<b>88.033.403,04</b>	<b>24.285.164,71</b>	<b>24.105.653,71</b>	<b>44.955,70</b>	<b>42.502,40</b>

**Ejercicio 2023**

APLICACIÓN PRESUP.	DESCRIPCIÓN	2024	2025	2026	2027	Ejercicios posteriores
<b>2</b>	<b>Gastos en Bienes Corrientes y Servicios</b>	<b>1.285.618,21</b>	<b>1.155.756,40</b>	<b>53.970,97</b>	<b>9.811,09</b>	<b>0,00</b>
G/6126/226002/11202	DESAFÍO XXI - Programa FSE + Emprendimiento Juvenil	57.003,94	56.568,22			
G/6126/226002/91001	DESAFÍO XXI - Programa FSE + Emprendimiento Juvenil	85.505,91	84.852,34			
G/6126/227000/91002	Servicio Limpieza Ecológica Edif IAF	29.527,93				
G/6126/227006/11202	DESAFÍO XXI - Programa FSE + Emprendimiento Juvenil	233.583,05	233.941,10			
G/6126/227006/91001	DESAFÍO XXI - Programa FSE + Emprendimiento Juvenil	350.374,57	350.911,66			
G/6126/227006/91002	Estudios y trabajos técnico	102.668,99	89.533,83	53.970,97	9.811,09	
G/6126/227009/91002	Otros trabajos realizados por otras empresas	52.559,54				
G/6126/227010/91002	Otros trabajos realizados por otras empresas	2.665,33				
G/6126/251003/11202	DESAFÍO XXI - Programa FSE + Emprendimiento Juvenil	135.771,58	135.979,70			
G/6126/251003/91001	DESAFÍO XXI - Programa FSE + Emprendimiento Juvenil	203.657,37	203.969,55			
G/6126/251003/91002	Realización de cursos de formación externa	32.300,00				
<b>4</b>	<b>Transferencias corrientes</b>	<b>18.030,74</b>	<b>2.343,41</b>	<b>0,00</b>	<b>0,00</b>	<b>0,00</b>
G/6126/470134/91002	Apoyo instalación en viveros empresas y P. Tec.	18.030,74	2.343,41			
<b>6</b>	<b>Inversiones Reales</b>	<b>13.455,47</b>	<b>13.247,87</b>	<b>0,00</b>	<b>0,00</b>	<b>0,00</b>
G/6126/609000/11202	Desafío XXI - Programa FSE+	5.382,19	5.299,15	0,00	0,00	0,00
G/6126/609000/91001	Desafío XXI - Programa FSE+	8.073,28	7.948,72	0,00	0,00	0,00
	<b>Total General</b>	<b>1.317.104,42</b>	<b>1.171.347,68</b>	<b>53.970,97</b>	<b>9.811,09</b>	<b>0,00</b>

**6.23.4. Gastos con financiación afectada.****a) Desviaciones de financiación por agente financiador****Ejercicio 2024**



CÓDIGO DE GASTO	DESCRIPCIÓN	FONDO FINANCIADOR		COEFICIENTE DE FINANCIACIÓN	DESVIACIONES DEL EJERCICIO		DESVIACIONES ACUMULADAS	
		TERCERO	APLIC. PTARIA		POSITIVAS	NEGATIVAS	POSITIVAS	NEGATIVAS
1 y 2	Desafío XXI: competencias emprendedoras para la juventud aragonesa en el Programa FSE+ de Aragón 2021-2027	Fondo Social Europeo	G/6126/131000/11202 G/6126/131001/11202 G/6126/160000/11202 G/6126/226002/11202 G/6126/227006/11202 G/6126/251003/11202	40%		450.014,50		286.638,36
2	Smart Hy Aware	Unión Europea	I/499099/14104	85%		60.995,79	67.656,74	
2	Uso de energías renovables - FEDER 2021-27	Fondo Europeo de Desarrollo Regional	G/6126/227006/14210	40%		24.944,15		24.944,15
2	Proyecto Europeo Hy2Market	Fondos de Desarrollo Regional por medio del Consejo Europeo de Innovación y la Agencia Ejecutiva para las PYME	G/6126/233000/14213	70%		758,98		1.708,33
2	Aragón European Digital Innovation Hub (EDIH). Impulso a la transformación digital en la comunidad y en cooperación con otros centros internacionales	Fondo digital Europa	G/6126/226002/19012 G/6126/226005/19012 G/6126/227006/19012 G/6126/233000/19012 G/6126/251003/19012	100,00%		25.537,87	12.100,84	
1 y 2	Actuaciones Fondo de Transición Justa	Fondo de Transición Justa	G/6126/131000/19015 G/6126/131001/19015 G/6126/160000/19015 G/6126/202000/19015 G/6126/220004/19015 G/6126/220009/19015 G/6126/226005/19015 G/6126/227006/19015 G/6126/250000/19015	100%		274.125,88		274.125,88
-	FONDO DE INVERSIONES DE TERUEL VARIOS EJERCICIOS	Gobierno de España	sin partida presupuestaria	50%				8.991.476,79
-	Fondo de Inversiones de Teruel 2018	Gobierno de España	sin partida presupuestaria	50%				2.038.219,11
-	Fondo de Inversiones de Teruel 2019	Gobierno de España	sin partida presupuestaria	50%				1.250.468,26
-	Fondo de Inversiones de Teruel 2020	Gobierno de España	sin partida presupuestaria	50%				1.066.564,43
7	Fondo de Inversiones de Teruel 2021	Gobierno de España	G/6126/760251/32221 G/6126/770234/32221	50%		1.957.837,44		27.008,91
7	Fondos de inversión de Teruel 2022	Fondo de Inversiones de Teruel	G/6126/740105/32222 G/6126/760171/32222 G/6126/760172/32222 G/6126/760251/32222 G/6126/770162/32222 G/6126/770163/32222 G/6126/780223/32222	50%	869.977,89			869.977,89
7	Fondo de inversión de Teruel 2023	Fondo de Inversiones de Teruel	G/6126/740105/32223	50%	0,00	0,00	0,00	0,00
1, 2 y 7	RETECH	Unión Europea	G/6126/131000/32442 G/6126/131001/32442 G/6126/160000/32442 G/6126/226002/32442 G/6126/226005/32442 G/6126/226009/32442 G/6126/227006/32442 G/6126/251003/32442 G/6126/770224/32442	75%-79%	1.076.930,07			1.076.930,07
1 y 2	Academia Rural Digital - Reto Demográfico -Fondos MRR	Unión Europea	G/6126/131000/32451 G/6126/131001/32451 G/6126/160000/32451 G/6126/227006/32451 G/6126/251003/32451	79,0%	0,00	129.034,00	5.172.581,00	0,00
4	Proyecto Reciprocity	Unión Europea	I/499099/19090	85,0%	52.981,16	0,00	77.589,56	
1	Subvención INAEM primera experiencia	INAEM	G/6126/131000/39403 G/6126/131001/39403 G/6126/160000/39403		0,00	12.647,66	0,00	0,00
1	Subvención INAEM programa Investigo	INAEM	G/6126/131000/39405 G/6126/131001/39405 G/6126/160000/39405		0,00	43.355,15	0,00	0,00
					1.999.889,12	2.979.251,42	20.650.573,60	587.416,72

FIRMADO ELECTRÓNICAMENTE por Daniel Rey Saura, Director/a Gerente, INSTITUTO ARAGONÉS DE FOMENTO el 19/05/2025.  
Documento verificado en el momento de la firma y verificable a través de la dirección <https://mia.aragon.es/documentos> con CSV CSVMB19W7X3IA180XFIL.



## Ejercicio 2023

CÓDIGO DE GASTO	DESCRIPCIÓN	FONDO FINANCIADOR		COEFICIENTE DE FINANCIACIÓN	DESVIACIONES DEL EJERCICIO		DESVIACIONES ACUMULADAS	
		TERCERO	APLIC. PTARIA		POSITIVAS	NEGATIVAS	POSITIVAS	NEGATIVAS
1 y 2	Proyecto Smart - Hy aware: Actividades IAF	Interreg Europe	G/6126/131000/14104 G/6126/131001/14104 G/6126/160000/14104 G/6126/226002/14104 G/6126/226005/14104 G/6126/227006/14104	85%	4.562,85		128.652,53	
2	Proyecto Reciprocity	Fondos Europeos	G/6126/226005/19090 G/6126/227006/19090 G/6126/227009/19090	100%		12.119,48	24.608,40	
2	1. Proyecto de inteligencia competitiva en el ámbito de la Data science 2. Proyecto Smart HY-Aware , promover la movilidad hidroeléctrica abordando las principales barreras tecnológicas, comerciales y en las infraestructuras relacionadas con el hidrogeno. 3. Emprendimiento y Aceleración en Investigación y Tecnologías de la Salud "Health Tech Aragón"	Instituto Aragonés de Empleo	G/6126/131000/39405 G/6126/131001/39405 G/6126/160000/39405	100%		107.224,06	43.355,15	
	FONDO DE INVERSIONES DE TERUEL 2018	Gobierno de España	reintegró	50%	7.854,31		2.038.219,11	
6 y 7	FONDO DE INVERSIONES DE TERUEL 2019	Gobierno de España	G/6126/603000/32219 G/6126/609000/32219 G/6126/602000/32219 G/6126/600000/32219 G/6126/740105/32219 G/6126/740058/32219	50%			1.250.468,26	
6 y 7	FONDO DE INVERSIONES DE TERUEL 2020	Gobierno de España	G/6126/602000/32220 G/6126/603000/32220 G/6126/760171/32220 G/6126/760172/32220 G/6126/770162/32220 G/6126/770163/32220 G/6126/770184/32220	50%	18.111,92		1.066.564,43	
6 y 7	FONDO DE INVERSIONES DE TERUEL 2021	Gobierno de España	G/6126/602000/32221 G/6126/770192/32221 G/6126/780223/32221	50%	1.709.978,67		1.984.846,36	
-	FONDO DE INVERSIONES DE TERUEL VARIOS EJERCICIOS	Gobierno de España	sin partida presupuestaria	50%			8.991.476,79	
2	Aragón European Digital Innovation Hub (EDI#). Impulso a la transformación digital en la comunidad y en cooperación con otros centros internacionales	Fondo digital Europa	G/6126/227006/19012 G/6126/226002/19012 G/6126/226005/19012	45,68%	37.638,71		37.638,71	
1,2,y 6	Desafío XXI: competencias emprendedoras para la juventud aragonesa en el Programa FSE+ de Aragón 2021-2027	Fondo Social Europeo	G/6126/226002/11202 G/6126/227006/11202 G/6126/609000/11202 G/6126/251003/11202 G/6126/131000/11202 G/6126/160000/11202 G/6126/131001/11202	40%	163.376,14		163.376,14	
1	Laboratorio Aragonés de Innovación y Mejora en la Gestión en el ámbito de la Data science e investigación e innovación para la simplificación de la gestión de los procedimientos adm. y la calidad	INAEM	G/6126/131000/39403 G/6126/131001/39403 G/6126/160000/39403	100%	12.647,66		12.647,66	
-	Reto Demográfico componente 19 Inversión 1 del Plan de Recuperación, Transformación y Resiliencia	Fondos Europeos	NEXT GENERATION EU MRR RETO DEMOGRAFICO	100%	5.301.615,00		5.301.615,00	
1	Proyecto Europeo Hy2Market	Fondos de Desarrollo Regional por medio del Consejo Europeo de Innovación y la Agencia Ejecutiva para las PYME	G/6126/233000/14213	70%		949,35	949,35	
					7.255.785,26	120.292,89	21.043.468,54	949,35

## b) Gestión del gasto presupuestado

## Ejercicio 2024





CAPÍTULO DE GASTO	DESCRIPCIÓN	GASTO PREVISTO (sólo importe cofinanciado)	OBLIGACIONES RECONOCIDAS EN EJERCICIOS ANTERIORES (sólo importe cofinanciado)	OBLIGACIONES RECONOCIDAS EN EL EJERCICIO (sólo importe cofinanciado)	TOTAL OBLIGACIONES RECONOCIDAS (sólo importe cofinanciado)	GASTO PENDIENTE (sólo importe cofinanciado)
1 y 2	Desafío XXI: competencias emprendedoras para la juventud aragonesa en el Programa FSE+ de Aragón 2021-2027	1.235.308,76	640.191,86	450.014,50	1.090.206,36	145.102,40
2	Uso de energías renovables - FEDER 2021-27	142.721,04	0,00	24.944,15	24.944,15	117.776,89
2	Proyecto Europeo Hy2Market	111.038,53	949,35	758,98	1.708,33	109.330,20
2	Aragón European Digital Innovation Hub (EDIH). Impulso a la transformación digital en la comunidad y en cooperación con otros centros internacionales	144.744,00	35.093,29	25.537,87	60.631,16	84.112,84
1 y 2	Actuaciones Fondo de Transición Justa	450.000,00	0,00	274.125,88	274.125,88	175.874,12
7	Fondo de Inversiones de Teruel 2021	3.958.031,46	4.673.201,28	1.696.514,04	6.369.715,32	-2.411.683,86
7	FITE - Plan Mner	3.582.298,60	0,00	2.930.022,11	2.930.022,11	652.276,49
7	FITE Parque Tecnológico del Motor	250.000,00	0,00	250.000,00	250.000,00	0,00
1, 2 y 7	RETECH-TECHFABLAB	941.723,79	0,00	897.444,93	897.444,93	44.278,86
1 y 2	Academia Rural Digital - Reto Demográfico - Fondos MRR	7.896.645,94	0,00	129.034,00	129.034,00	7.767.611,94
1 y 2	Smart Hy aware: Actividades IAF	446.462,86	162.456,77	9.887,15	172.343,92	274.118,94
1 y 2	Proyecto Reciprocity	103.619,50	16.819,00	12.297,61	29.116,61	74.502,89
2	1. Proyecto de inteligencia competitiva en el ámbito de la Data science 2. Proyecto Smart HY-Aware , promover la movilidad hidroeléctrica abordando las principales barreras tecnológicas, comerciales y en las infraestructuras relacionadas con el hidrogeno. 3.Emprendimiento y Acelaración en Investigación y Tecnologías de la Salud "Health Tech Aragón"	363.644,80	48.073,83	173.441,74	221.515,57	142.129,23
6 y 7	Fondo de Inversiones Teruel 2018	5.989.184,32	4.447.237,30	0,00	4.447.237,30	1.541.947,02
6 y 7	Fondo de Inversiones Teruel 2019	8.859.693,26	6.213.386,34	0,00	6.213.386,34	2.646.306,92
7 y 7	Fondo de Inversiones Teruel 2020	3.434.280,36	2.385.827,85	1.231.888,08	3.617.715,93	-183.435,57
7	Fondo de inversiones Teruel: reprogramaciones ejercicios anteriores	2.500.000,00	1.194.478,20	0,00	1.194.478,20	1.305.521,80
1	Laboratorio Aragonés de Innovación y Mejora en la Gestión en el ámbito de la Data science e investigación e innovación para la simplificación de la gestión de los procedimientos adm. y la calidad	66.217,68		51.570,10	51.570,10	14.647,58

## Ejercicio 2023

CAPÍTULO DE GASTO	DESCRIPCIÓN	GASTO PREVISTO (sólo importe cofinanciado)	OBLIGACIONES RECONOCIDAS EN EJERCICIOS ANTERIORES (sólo importe cofinanciado)	OBLIGACIONES RECONOCIDAS EN EL EJERCICIO (sólo importe cofinanciado)	TOTAL OBLIGACIONES RECONOCIDAS (sólo importe cofinanciado)	GASTO PENDIENTE (sólo importe cofinanciado)
1 y 2	Smart Hy aware: Actividades IAF	446.462,86 (*)	162.456,77	9.887,15	172.343,92	274.118,94
1 y 2	Proyecto Reciprocity	103.619,50	16.819,00	12.297,61	29.116,61	74.502,89
2	Aragón European Digital Innovation Hub (EDIH). Impulso a la transformación digital en la comunidad y en cooperación con otros centros internacionales	72.372,00		35.093,29	35.093,29	37.278,71
2	1. Proyecto de inteligencia competitiva en el ámbito de la Data science 2. Proyecto Smart HY-Aware , promover la movilidad hidroeléctrica abordando las principales barreras tecnológicas, comerciales y en las infraestructuras relacionadas con el hidrogeno. 3.Emprendimiento y Acelaración en Investigación y Tecnologías de la Salud "Health Tech Aragón"	363.644,80	48.073,83	173.441,74	221.515,57	142.129,23
6 y 7	Fondo de Inversiones Teruel 2018	5.989.184,32 (**)	4.447.237,30	0,00	4.447.237,30	1.541.947,02
6 y 7	Fondo de Inversiones Teruel 2019	8.859.693,26 (**)	6.213.386,34	0,00	6.213.386,34	2.646.306,92
7 y 7	Fondo de Inversiones Teruel 2020	3.434.280,36 (**)	2.385.827,85	1.231.888,08	3.617.715,93	-183.435,57
8 y 7	Fondo de Inversiones Teruel 2021	2.258.776,15	1.983.908,46	2.689.292,82	4.673.201,28	-2.414.425,13
7	Fondo de inversiones Teruel: reprogramaciones ejercicios anteriores	2.500.000,00 (**)	1.194.478,20	0,00	1.194.478,20	1.305.521,80
1	Laboratorio Aragonés de Innovación y Mejora en la Gestión en el ámbito de la Data science e investigación e innovación para la simplificación de la gestión de los procedimientos adm. y la calidad	66.217,68		51.570,10	51.570,10	14.647,58
-	Next Generation EU MRR	5.301.615,00		0,00	0,00	5.301.615,00
1	Proyecto Europeo Hy2Market	58.091,37		949,35	949,35	57.142,02

(\*) SMART HY AWARE: financiado al 85% por Fondos Europeos.

(\*\*) FITE: financiado al 50% entre Fondo Especial Teruel y recursos propios del IAF.

(\*\*\*) PROYECTO RECIPROCITY: financiado al 100% por Fondos Europeos.

**6.23.5. Remanente de tesorería.**

Nº DE CUENTAS	COMPONENTES	EJERCICIO 2024	EJERCICIO 2023
57,556	1. (+) Fondos líquidos	5.948.564,80	4.127.492,73
	2. (+) Derechos pendientes de cobro	86.817.063,24	67.139.405,92
430	(+) del Presupuesto corriente	60.563.970,97	32.252.374,87
431	(+) de Presupuestos cerrados	26.092.339,57	34.598.191,62
246, 247, 260, 265, 440, 442, 44			
9, 456, 470, 471, 472, 537, 538,	(+) de operaciones no presupuestarias	160.752,70	288.839,43
550, 565, 566			
	3. (-) Obligaciones pendientes de pago	25.326.091,88	4.109.281,39
400	(+) del Presupuesto corriente	24.958.631,54	2.149.826,21
401	(+) de Presupuestos cerrados	0,00	1.636.666,67
167, 168, 180, 185, 410, 412,			
419, 453, 456, 475, 476, 477, 51	(+) de operaciones no presupuestarias	367.460,34	322.788,51
7, 518, 550, 560, 561			
	4. (+) Partidas pendientes de aplicación	7.000,00	-25,79
554, 559	(-) cobros realizados pendientes de aplicación definitiva	7.000,00	-25,79
	<b>I. Remanente de tesorería total (1 + 2 - 3 + 4)</b>	<b>67.432.536,16</b>	<b>67.157.643,05</b>
	<b>II. Exceso de financiación afectada</b>	<b>20.063.156,89</b>	<b>21.042.519,19</b>
<b>295, 298, 490, 595, 598</b>	<b>III. Saldos de dudoso cobro</b>	<b>21.010.486,36</b>	<b>18.437.459,88</b>
	<b>IV. Remanente de tesorería no afectado = (I - II - III)</b>	<b>26.358.892,91</b>	<b>27.677.663,98</b>

**6.23.6. Derechos presupuestarios pendientes de cobro según su grado de exigibilidad.**

El Instituto no tiene derechos presupuestarios pendientes de cobro pendientes de notificar o suspendidos.

**6.23.7. Acreedores por operaciones devengadas.**

El Instituto no dispone de otros acreedores por operaciones devengadas a 31 de diciembre de 2024 ni a 31 de diciembre de 2023, no recogidos en otros apartados de la memoria.

**6.24. INDICADORES FINANCIEROS, PATRIMONIALES Y PRESUPUESTARIOS.****6.24.1. Indicadores financieros y patrimoniales.****Ejercicio 2024**



a) LIQUIDEZ INMEDIATA	Fondos líquidos	5.948.564,80	0,19
	Pasivo corriente	32.040.904,37	
b) LIQUIDEZ A CORTO PLAZO	Fondos líquidos + Derechos pendientes de cobro	5.948.564,8 + 44.354.075,60	1,57
	Pasivo corriente	32.040.904,37	
c) LIQUIDEZ GENERAL	Activo Corriente	52.988.533,10	1,65
	Pasivo corriente	32.040.904,37	
d) ENDEUDAMIENTO POR HABITANTE	Pasivo corriente + Pasivo no corriente	25.549.128,60 + 32.040.904,37	42,58
	Número de habitantes	1.352.630,00	
e) ENDEUDAMIENTO	Pasivo corriente + Pasivo no corriente	25.549.128,60 + 32.040.904,37	0,37
	Pasivo corriente + Pasivo no corriente + Patrimonio neto	25.549.128,60 + 32.040.904,37 + 98.196.267,86	
f) RELACIÓN DE ENDEUDAMIENTO	Pasivo corriente	32.040.904,37	1,25
	Pasivo no corriente	25.549.128,60	
g) CASH-FLOW	Pasivo corriente + Pasivo no corriente	32.040.904,37 + 25.549.128,6	23,45
	Flujos netos de gestión	2.456.052,19	

## Ejercicio 2023

a) LIQUIDEZ INMEDIATA	Fondos líquidos	4.127.492,73	0,38
	Pasivo corriente	10.739.944,24	
b) LIQUIDEZ A CORTO PLAZO	Fondos líquidos + Derechos pendientes de cobro	4.127.492,73+7.982.039,18	1,13
	Pasivo corriente	10.739.944,24	
c) LIQUIDEZ GENERAL	Activo Corriente	14.455.432,21	1,35
	Pasivo corriente	10.739.944,24	
d) ENDEUDAMIENTO POR HABITANTE	Pasivo corriente + Pasivo no corriente	10.739.944,24+25.552.572,38	27,06
	Número de habitantes	1.341.289,00	
e) ENDEUDAMIENTO	Pasivo corriente + Pasivo no corriente	25.552.572,38+10.739.944,24	0,27
	Pasivo corriente + Pasivo no corriente + Patrimonio neto	10.739.944,24+25.552.572,38 + 98.899.064,90	
f) RELACIÓN DE ENDEUDAMIENTO	Pasivo corriente	10.739.944,24	0,42
	Pasivo no corriente	25.552.572,38	
g) CASH-FLOW	Pasivo corriente + Pasivo no corriente	10.739.944,24+25.552.572,38	4,77
	Flujos netos de gestión	7.613.227,06	

## Ejercicio 2024

<b>f) RATIOS DE LA CUENTA DEL RESULTADO ECONÓMICO PATRIMONIAL</b>			
<b>1) Estructura de ingresos</b>			
<b>INGRESOS DE GESTIÓN ORDINARIA (IGOR)</b>			
ING.TRIB/IGOR	TRANSF/IGOR	VN Y PS /IGOR	RESTO IGOR / IGOR
0,00	40.398.334,08	0,00	1.148.637,61
41.546.971,69	41.546.971,69	41.546.971,69	41.546.971,69
0,00	0,97	0,00	0,03
<b>2) Estructura de gastos</b>			
<b>GASTPOS DE GESTIÓN ORDINARIA (GGOR)</b>			
G.PERS./GGOR	TRANSF/GGOR	APROV/GGOR	RESTO GGOR / GGOR
-2.959.655,37	-29.829.079,90	0,00	-6.318.055,24
-39.106.790,51	-39.106.790,51	-39.106.790,51	-39.106.790,51
0,08	0,76	0,00	0,16
<b>3) Cobertura de los gastos corrientes:</b>			
Gastos de gestión ordinaria		-39.106.790,51	-0,94
Ingresos de gestión ordinaria		41.546.971,69	

## Ejercicio 2023



f) RATIOS DE LA CUENTA DEL RESULTADO ECONÓMICO PATRIMONIAL				
1) Estructura de ingresos				
INGRESOS DE GESTIÓN ORDINARIA (IGOR)				
ING. TRIB/IGOR	TRANSF/IGOR	VN Y PS /IGOR	RESTO IGOR / IGOR	
102,08	24.954.301,45	0,00	1.239.258,28	
26.193.661,81	26.193.661,81	26.193.661,81	26.193.661,81	
0,00	0,95	0,00	0,05	
2) Estructura de gastos				
GASTPOS DE GESTIÓN ORDINARIA (GGOR)				
G.PERS./GGOR	TRANSF/GGOR	APROV/GGOR	RESTO GGOR / GGOR	
-2.665.965,41	-10.985.518,25	0,00	-5.070.772,14	
-18.722.255,80	-18.722.255,80	-18.722.255,80	-18.722.255,80	
0,14	0,59	0,00	0,27	
3) Cobertura de los gastos corrientes:				
Gastos de gestión ordinaria		-18.722.255,80	-0,71	
Ingresos de gestión ordinaria		26.193.661,81		

## 6.24.2. Indicadores presupuestarios.

### a) Del presupuesto de gastos corriente

#### Ejercicio 2024

a) Del Presupuesto de gastos corrientes:				
1) EJECUCIÓN DEL PRESUPUESTO DE GASTOS	Obligaciones reconocidas netas	37.817.365,68	0,85	
	Creditos Totales	44.416.307,57		
2) REALIZACION DE PAGOS	Pagos Realizados	14.562.680,35		
	Obligaciones Reconocidas Netas	37.817.365,68	0,39	
3) GASTO POR HABITANTE	Obligaciones Reconocidas Netas	37.817.365,68	27,96	
	Número de Habitantes	1.352.630,00		
4) INVERSION POR HABITANTE	Obligaciones Reconocidas Netas (Capítulo 6 y 7)	28.339.513,69	20,95	
	Número de Habitantes	1.352.630,00		
5) ESFUERZO INVERSOR	Obligaciones Reconocidas Netas (Capítulo 6 y 7)	28.339.513,69	0,75	
	Total Obligaciones Reconocidas Netas	37.817.365,68		
6) PERIODO MEDIO DE PAGO	Obligaciones pendientes de pago x365:	8.487.960.145,45	224,45	
	TOTAL Obligaciones Reconocidas Netas:	37.817.365,68		

b) Del Presupuesto de ingresos corrientes:				
1) EJECUCION DEL PRESUPUESTO DE INGRESOS	Derechos Reconocidos Netos:	42.120.181,82	0,95	
	Previsiones definitivas:	44.416.307,57		
2) REALIZACION DE COBROS	Recaudación neta:	3.071.362,62	0,07	
	Derechos reconocidos netos:	42.120.181,82		
3) PERIODO MEDIO DE COBRO	Derechos pendientes de cobro x 365:	14.252.819.008,00	338,38	
	Derechos reconocidos netos:	42.120.181,82		
4) SUPERÁVIT (O DÉFICIT) POR HABITANTE	Resultado presupuestario ajustado:	2.983.042,15	2,21	
	Número de Habitantes	1.352.630,00		

#### Ejercicio 2023



a) Del Presupuesto de gastos corrientes:			
1) EJECUCIÓN DEL PRESUPUESTO DE	Obligaciones reconocidas netas	19.900.923,58	0,39
	Creditos Totales	51.195.517,59	
2) REALIZACION DE PAGOS	Pagos Realizados	17.751.097,37	0,89
	Obligaciones Reconocidas Netas	19.900.923,58	
3) GASTO POR HABITANTE	Obligaciones Reconocidas Netas	19.900.923,58	14,84
	Número de Habitantes	1.341.289,00	
4) INVERSION POR HABITANTE	Obligaciones Reconocidas Netas (Capitulo 6 y 7)	9.160.277,90	6,83
	Número de Habitantes	1.341.289,00	
5) ESFUERZO INVERSOR	Obligaciones Reconocidas Netas (Capitulo 6 y 7)	9.160.277,90	0,46
	Total Obligaciones Reconocidas Netas	19.900.923,58	
6) PERIODO MEDIO DE PAGO	Obligaciones pendientes de pago x 365:	784.686.566,65	39,43
	TOTAL Obligaciones Reconocidas Netas:	19.900.923,58	

b) Del Presupuesto de ingresos corrientes:			
1) EJECUCION DEL PRESUPUESTO DE INGRESOS	Derechos Reconocidos Netos:	33.812.733,89	0,66
	Previsiones definitivas:	51.195.517,59	
2) REALIZACION DE COBROS	Recaudación neta:	1.560.359,02	0,05
	Derechos reconocidos netos:	33.812.733,89	
3) PERIODO MEDIO DE COBRO	Derechos pendientes de cobro x 365:	11.772.116.827,55	348,16
	Derechos reconocidos netos:	33.812.733,89	
4) SUPERÁVIT (O DÉFICIT) POR HABITANTE	Resultado presupuestario ajustado:	6.776.317,94	5,05
	Número de Habitantes	1.341.289,00	

## b) De presupuestos cerrados:

### Ejercicio 2024:

	Pagos	2.149.826,21	
1) REALIZACION DE PAGOS	Saldo inicial de obligaciones (+/- modificaciones y anulaciones):	3.786.492,88	0,57
	Cobros:	15.209.983,86	
2) REALIZACION DE COBROS	Saldo inicial de derechos (+/- modificaciones y anulaciones):	62.920.799,95	0,24

### Ejercicio 2023:

	Pagos	3.445.385,91	
1) REALIZACION DE PAGOS	Saldo inicial de obligaciones (+/- modificaciones y anulaciones):	5.082.052,58	0,68
	Cobros:	22.182.952,98	
2) REALIZACION DE COBROS	Saldo inicial de derechos (+/- modificaciones y anulaciones):	56.772.535,47	0,39

## 6.25. INFORMACIÓN SOBRE EL COSTE DE LAS ACTIVIDADES.

### 6.25.1. Resumen general de costes de la entidad.



ELEMENTOS	Ejercicio 2024		Ejercicio 2023	
	IMPORTE	%	IMPORTE	%
<b>COSTES DE PERSONAL</b>	<b>2.959.655,37</b>	<b>7,4%</b>	<b>2.665.965,41</b>	<b>11,9%</b>
Sueldos y salarios	2.278.761,35	5,7%	2.077.196,23	9,3%
Cotizaciones sociales a cargo del empleador	662.066,05	1,6%	567.413,22	2,5%
Otros costes sociales	18.827,97	0,0%	21.355,96	0,1%
<b>ADQUISICIÓN DE BIENES Y SERVICIOS</b>	<b>1.125.602,08</b>	<b>2,8%</b>	<b>3.643.632,21</b>	<b>16,3%</b>
Adquisición de bienes de inversión	1.125.602,08	2,8%	3.643.632,21	16,3%
<b>SERVICIOS EXTERIORES</b>	<b>3.721.348,67</b>	<b>9,2%</b>	<b>2.761.295,09</b>	<b>12,3%</b>
Arrendamientos y cánones	45.165,75	0,1%	61.336,08	0,3%
Reparaciones y conservación	224.101,18	0,6%	168.675,41	0,8%
Servicios de profesionales independientes	1.601.620,20	4,0%	851.833,12	3,8%
Transportes	745,63	0,0%	194,08	0,0%
Primas de seguros	5.020,92	0,0%	5.004,01	0,0%
Servicios bancarios y similares	0,00	0,0%	0,00	
Publicidad, propaganda	973.393,71	2,4%	974.389,43	4,4%
Suministros	24.702,12	0,1%	27.872,95	0,1%
Comunicaciones	10.630,03	0,0%	7.973,53	0,0%
Costes diversos	835.969,13	2,1%	664.016,48	3,0%
<b>TRIBUTOS</b>	<b>177.050,38</b>	<b>0,4%</b>	<b>184.511,97</b>	<b>0,8%</b>
<b>COSTES CALCULADOS</b>				
Amortizaciones	2.419.656,19	6,0%	2.124.825,76	9,5%
Previsión Social de Funcionarios1				
<b>COSTES FINANCIEROS</b>	<b>726,53</b>	<b>0,0%</b>	<b>1.972,12</b>	<b>0,0%</b>
<b>COSTES DE TRANSFERENCIAS</b>	<b>29.829.079,90</b>	<b>74,1%</b>	<b>10.985.518,25</b>	<b>49,1%</b>
<b>OTROS COSTES</b>				
<b>TOTAL</b>	<b>40.233.119,12</b>	<b>100,0%</b>	<b>22.367.720,81</b>	<b>100,0%</b>

## 6.25.2. Resumen relacionando costes y financiación de actividades con ingresos finalistas.

ACTIVIDADES	Coste Total Activ	Financiación (* )	% Cobertura
FONDO DE INVERSIONES DE TERUEL 2021	3.393.028,08	1.696.514,04	50%
FONDO DE INVERSIONES DE TERUEL 2022	5.860.044,22	2.930.022,11	50%
FONDO DE INVERSIONES DE TERUEL 2023	500.000,00	250.000,00	50%
Desafío XXI: competencias emprendedoras para la juventud aragonesa en el Programa FSE+ de Aragón 2021-2027	372.482,20	148.991,99	40%
Reto Demográfico componente 19 Inversión 1 del Plan de Recuperación, Transformación y Resiliencia	129.034,00	129.034,00	100%
Proyecto Techfablab	1.112.733,27	834.549,86	75%
<b>TOTAL</b>	<b>11.367.321,77</b>	<b>5.989.112,00</b>	

### 6.26. INDICADORES DE GESTIÓN.

Dada la actividad a la que se dedica el Instituto considera que no le aplica presentar indicadores de gestión.

### 6.27. OTROS INCREMENTOS PATRIMONIALES PENDIENTES DE IMPUTACIÓN A RESULTADOS

El Instituto contabiliza en este epígrafe:

- En el capítulo "Subvenciones oficiales de capital y subvenciones cesiones" el importe aprobado por actuaciones de inversión y que se materialicen en



inmovilizado material, inversiones inmobiliarias, inmovilizado intangible o los bienes cedidos por terceros al IAF de forma gratuita.

El Instituto sigue el criterio de imputar a ingresos el importe proporcional a la depreciación experimentada durante el período por dichos activos, cargando al final del ejercicio el epígrafe “Otros incrementos patrimoniales pendientes de imputación a resultados “del balance adjunto y abonando el epígrafe de “Imputación de subvenciones para el inmovilizado no financiero” de la cuenta del resultado económico-patrimonial adjunta por el importe de la dotación a la amortización y la depreciación del inmovilizado inmaterial, material, las inversiones inmobiliarias e inmovilizado financiero.

- b) En el capítulo “Subvenciones préstamos a tipo cero” se registra la diferencia entre el valor razonable y el valor actual de los préstamos recibidos por Ministerio de Educación y Ciencia y el Ministerio de Industria, Turismo y Comercio al aplicarle el criterio de coste amortizado tal y como establece el Plan General Contable en su norma novena de instrumentos financieros.

El Instituto sigue el criterio de imputar a ingresos el importe proporcional a la carga financiera asociada al préstamo recibido, cargando al final del ejercicio el epígrafe ““Otros incrementos patrimoniales pendientes de imputación a resultados” del balance adjunto y abonando el epígrafe de Imputación de subvenciones para el inmovilizado no financiero” de la cuenta del resultado económico-patrimonial por el importe del gasto financiero asociado de actualizar el préstamos recibido aplicando el método de tipo de interés efectivo.

- c) Préstamos concedidos a terceros de transferencias recibidas de DGA. Ha medida que se cobran los préstamos y se abona el crédito concedido a tercero, se carga ejercicio el epígrafe “Otros incrementos patrimoniales pendientes de imputación a resultados “del balance adjunto.

El detalle y evolución de este epígrafe, que se corresponde con las transferencias de capital asignadas a inmovilizado, del balance adjunto es el siguiente, en euros:

Epígrafe	Saldo a 31 de diciembre de 2023				Saldo a 31 de diciembre de 2024
	Adiciones	Retiros	Trasposos		
Subvenciones oficiales de capital	79.420.577,99	3.099.977,08	-3.517.352,74	0,00	79.003.202,33
Subvenciones por bienes cedidos	2.401.250,28		-29.413,21	0,00	2.371.837,07
Subvenciones por préstamos tipo cero	0,00	0,00	0,00	0,00	0,00
Subvenciones por créditos concedidos	3.590.354,39	0,00	-517.322,93	0,00	3.073.031,46
<b>Otros incrementos patrimoniales pendientes de imputación a resultados</b>	<b>85.412.182,66</b>	<b>3.099.977,08</b>	<b>-4.064.088,88</b>	<b>0,00</b>	<b>84.448.070,86</b>
Epígrafe	Saldo a 31 de diciembre de 2022				Saldo a 31 de diciembre de 2023
	Adiciones	Retiros	Trasposos		
Subvenciones oficiales de capital	72.789.149,94	9.239.058,79	-2.607.630,74	0,00	79.420.577,99
Subvenciones por bienes cedidos	2.430.663,50	0,00	-29.413,22	0,00	2.401.250,28
Subvenciones por préstamos tipo cero	1.366,76	0,00	-1.366,76	0,00	0,00
Subvenciones por créditos concedidos	3.471.388,35	500.000,00	-381.033,96	0,00	3.590.354,39
<b>Otros incrementos patrimoniales pendientes de imputación a resultados</b>	<b>78.692.568,55</b>	<b>9.739.058,79</b>	<b>-3.019.444,68</b>	<b>0,00</b>	<b>85.412.182,66</b>



Las subvenciones concedidas en el año por entidad otorgante son:

Entidad	Importe:
DGA	1.125.602,08
Unión Europea - Gobierno de Aragón	1.974.375,00
	<u>3.099.977,08</u>

Tal y como se indica en la nota 6.9.1 de esta memoria, el 23 de febrero de 2023, se escrituró la novación del préstamo firmado con Bodegas y Viñedos del Jalón el 20 de abril de 2016 por un importe de 500.000 euros. Dicho préstamo fue deteriorado en ejercicios anteriores al producirse los impagos del mismo. El plazo de devolución del crédito concedido se realizará entre los ejercicios 2026 y 2043, por lo que la reversión del deterioro en lugar de incrementar el resultado del ejercicio ha incrementado el saldo de subvenciones de capital y se aplicará a resultados del ejercicio conforme se vaya cobrando, al igual que se hace con el resto de los créditos concedidos.

## 6.28. HECHOS POSTERIORES AL CIERRE.

### 6.28.1. Descripción del impacto en la actividad que realiza la Sociedad

No existen hechos posteriores al cierre que afecten a la actividad del Instituto Aragonés de Fomento.

### 6.28.2. Impacto en la tesorería de la compañía

No se prevé impacto en la tesorería del IAF, dado que los derechos de cobros pendientes cuyo origen es el Gobierno de Aragón nos garantizan la tesorería necesaria para hacer frente a los pagos sin dificultad.

### 6.28.3. Información sobre la naturaliza y el nivel de riesgo procedente de instrumentos financieros: riesgo de crédito, riesgo de liquidez y riesgo de mercado (este último comprende el riesgo de tipo de cambio, de tipo de interés y otros riesgos del precio).

No existe riesgo procedente de instrumentos financieros.

### 6.28.4. Estimaciones de deterioro de activos financieros y no financieros. Posibles deterioros de inversiones financieras y efecto en la cobrabilidad a los clientes.

A lo largo de estos ejercicios se han venido dotando provisiones por el impago de los alquileres del Parque Tecnológico Walqa y CEEI Aragón.

El Parque Tecnológico del Walqa no ha pagado los alquileres devengados en 2024 y se ha dotado la correspondiente provisión. Está previsto que del Parque Tecnológico Walqa venda unas parcelas y existe el compromiso por parte de Walqa, de abonar los alquileres retrasados con esa tesorería.





En el caso de CEEI Aragón ha pagado puntualmente el alquiler de 2022, 2023 y 2024 y parte de los alquileres retrasados del año 2019 que se encontraban deteriorados, por lo que se ha realizado una reversión de parte del deterioro anterior.

Explotaciones Turísticas Candanchú a 31 de marzo de 2025 es deudor de 1.594.793,59 euros, de los cuales 1.400.000 euros corresponden a las cuotas de amortización devueltas y 194.793,59 euros a intereses no pagados en tiempo forma. La empresa tiene concedida una subvención por el Instituto Aragonés de Fomento de 6.511.332,39 euros, que corresponde al 75% de la inversión que la empresa ha de realizar entre el año 2024 y 2027. Una vez la empresa justifique la inversión, está previsto descontar del importe subvencionable la deuda que tenga vencida en dicha fecha a favor del IAF.

Hotel Ordesa, S.A. Con fecha 26 de marzo de 2025 se elevó a público la adenda al contrato de préstamo participativo suscrito entre el Instituto Aragonés de Fomento y la mercantil Hotel Ordesa, S.A., por el que la fecha de amortización del préstamo se concede hasta 31 de diciembre de 2031.

Bodegas Aragonesas, S.A. Se está en negociaciones con la empresa para la venta de las acciones que el Instituto Aragonés tiene en esta empresa.

#### **6.28.5. Efecto en las ventas o prestación de servicios**

En el año 2025 está prevista la venta de parcelas de las que el IAF es propietario en el Parque Tecnológico Walqa por importe de 932.509,98 euros.

#### **6.28.6. Otros pasivos contingentes**

No existen otros pasivos contingentes.

#### **6.28.7. Impacto en la situación del personal de la compañía, trabajo normal, ERTes, EREs problemas de movilidad, reducción de jornadas, ETTs, etc)**

No se han realizado, ni está previsto realizar ERES, ERTES o despidos.

#### **6.28.8. Impacto económico y financiero en la actividad realizada: Reevaluación de os planes de negocio aprobados y, en su caso, modificación.**

Debido a la situación de prórroga presupuestaria en la que nos encontramos, ha sido necesario realizar modificaciones presupuestarias en el presupuesto de 2025, para adaptar el crédito aprobado a las nuevas actuaciones que el IAF tiene previsto realizar en el ejercicio 2025.

#### **6.28.9. Continuidad del negocio**



No hay hechos posteriores que pongan de manifiesto circunstancias que existieran en la fecha de cierre del ejercicio y que supongan ajustes a realizar, ni hechos que muestren condiciones que no existían en el cierre y de los que se debiera informar.

**NOTA DE GÉNERO:**

Las menciones genéricas en masculino que aparecen en este documento se entenderán referidas también a su correspondiente femenino.

**Zaragoza, a fecha indicada en firma digital**

---

D. Daniel Rey Saura