



www.aragon.es/pdr
pdraragon14-20@aragon.es



INFORME ANUAL DE EJECUCIÓN 2025

PROGRAMA DE DESARROLLO RURAL DE ARAGÓN 2014 -2022

Zaragoza, 28 de abril de 2026

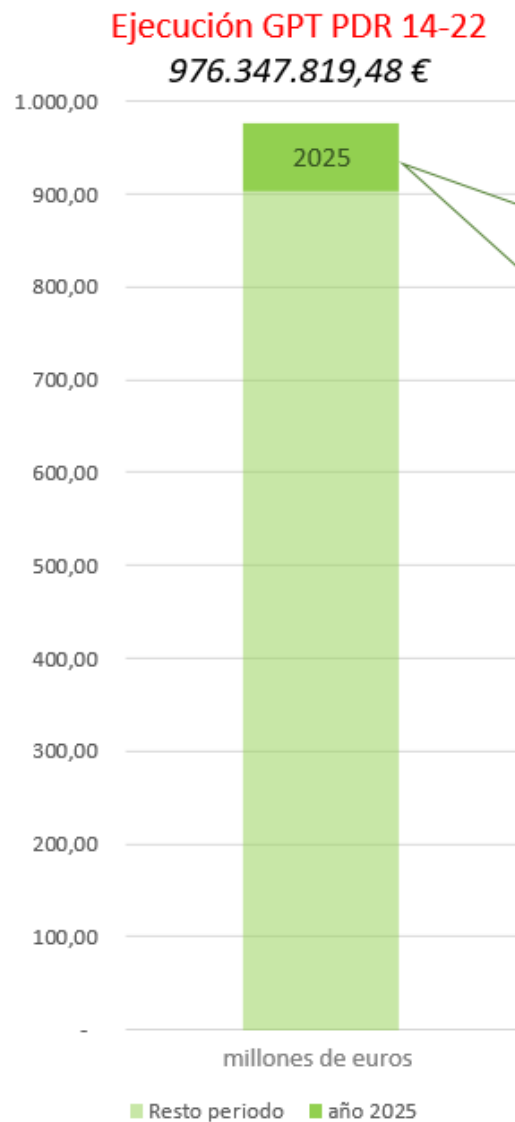


GASTO PÚBLICO PROGRAMADO POR FONDOS Y PRIORIDADES

PRIORIDAD	FEADER	DGA	MAPA	TOP-UP	EURI	TOTAL PDR	%
P2	187.476.105,63	69.867.841,51	36.087.224,97	4.326.834,14	5.568.360,00	303.326.366,25	31,07
P3	71.056.760,52	34.327.762,02	24.510.883,05	6.802.110,00	19.674.388,08	156.371.903,67	16,02
P4	236.049.331,33	85.075.235,88	22.850.423,10	7.421.716,75	14.974.443,92	366.371.150,97	37,53
P5	29.427.285,96	11.092.464,59	4.370.251,92	0,00	0,00	44.890.002,48	4,60
P6	66.663.685,51	16.101.641,08	762.268,94	0,00	0,00	83.527.595,53	8,56
M20 - 113	11.417.904,04	5.797.761,80	4.327.549,34	0,00	174.905,00	21.718.120,18	2,22
TOTAL	602.091.073,00	222.262.706,89	92.908.601,31	18.550.660,89	40.392.097,00	976.205.139,09	100,0

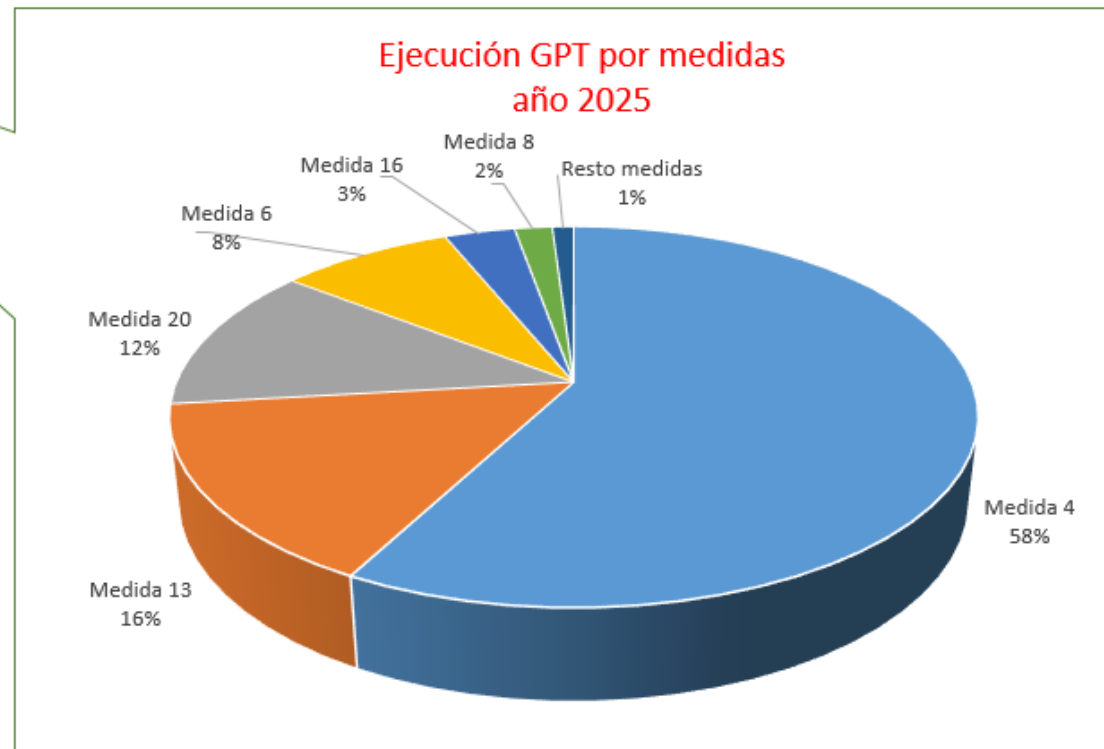


EJECUCIÓN PRESUPUESTARIA – AÑO 2025



EJECUCIÓN PDR AÑO 2025

Gasto Público Total (GPT): **73.534.795,25** euros
Feader (incl. EURI): **47.214.470,16** euros



CARRY OVER – Creación de regadíos

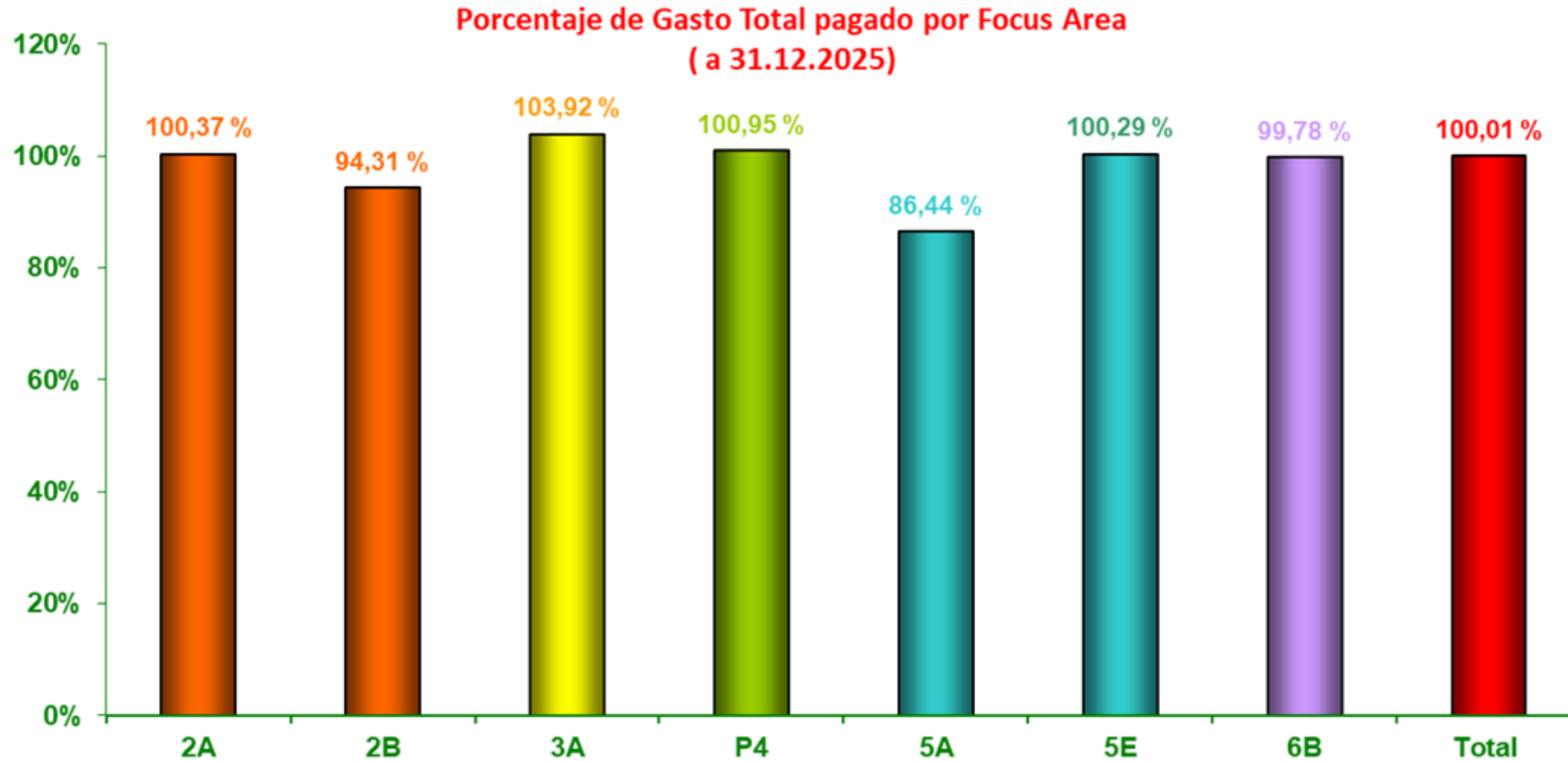
PDR 14-22 (4.3.b)

1,4 millones

PEPAC 23-27 (ARA68432_06)

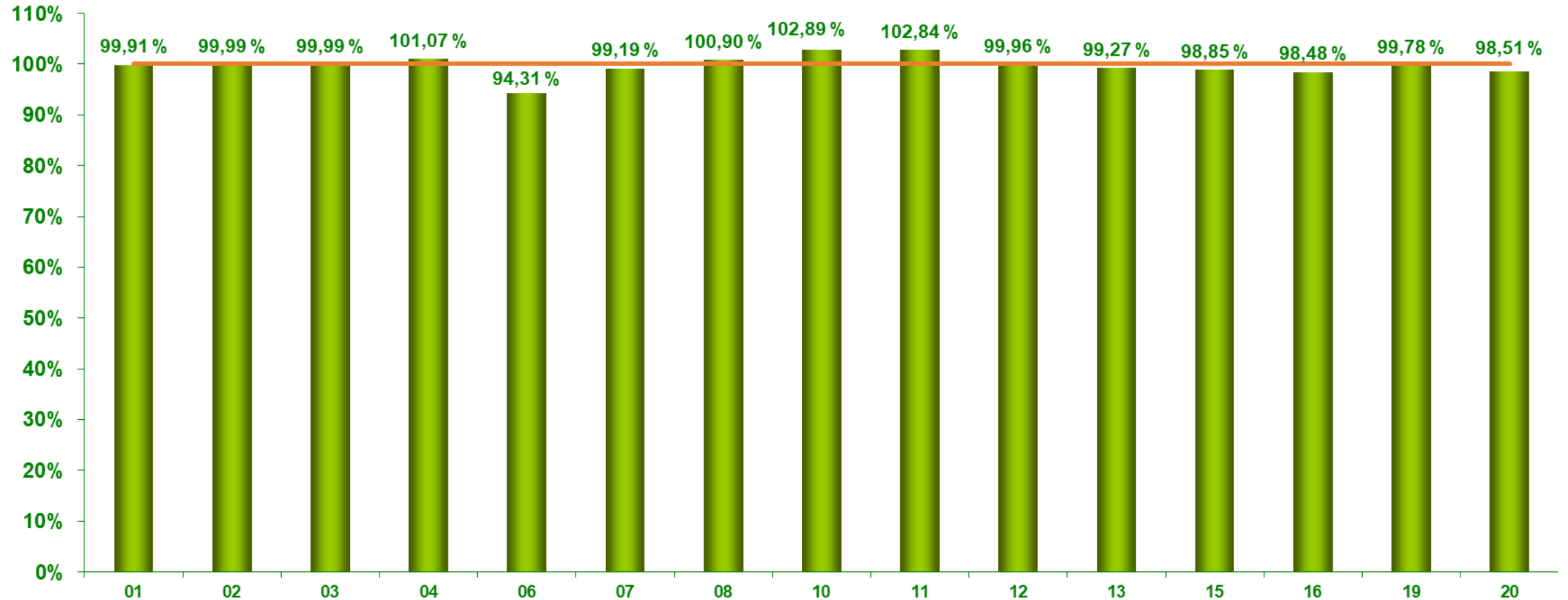


EJECUCIÓN PRESUPUESTARIA – EJECUCIÓN PERIODO por ÁREA FOCAL



EJECUCIÓN PRESUPUESTARIA – EJECUCIÓN PERIODO por MEDIDAS

Porcentaje de Gasto Público Total ejecutado por Medidas
(a 31.12.2025)

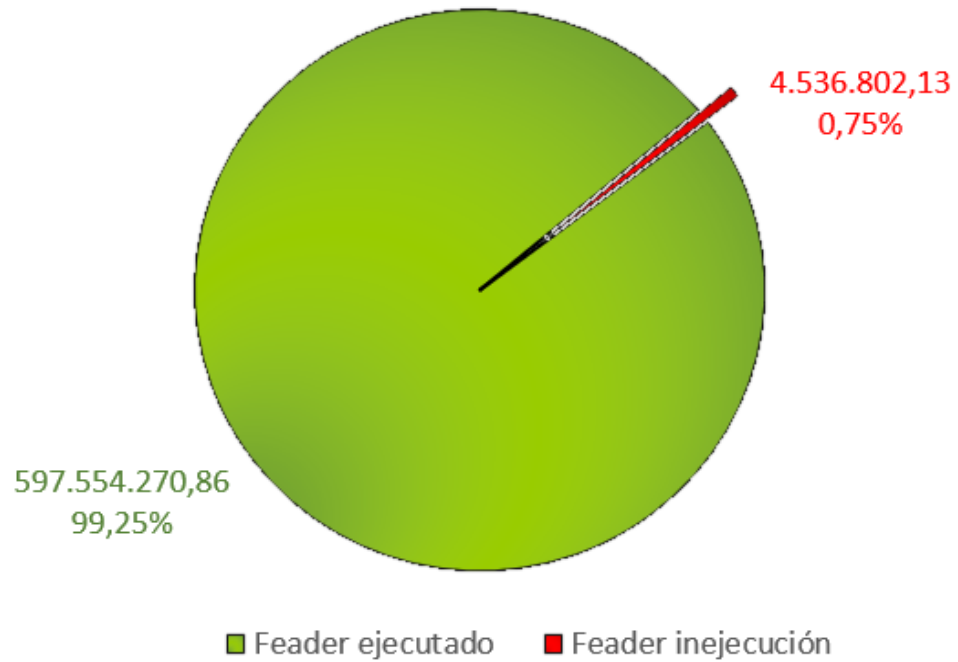




EJECUCIÓN PRESUPUESTARIA – EJECUCIÓN FEADER Y EURI

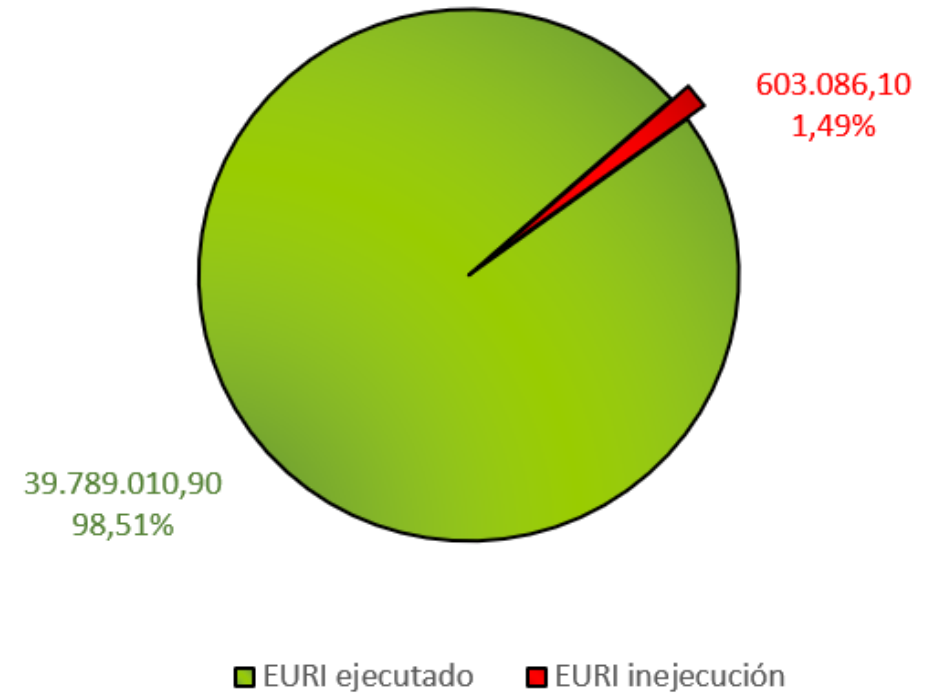
Feader ejecutado

Programado: 602.091.072,99 euros



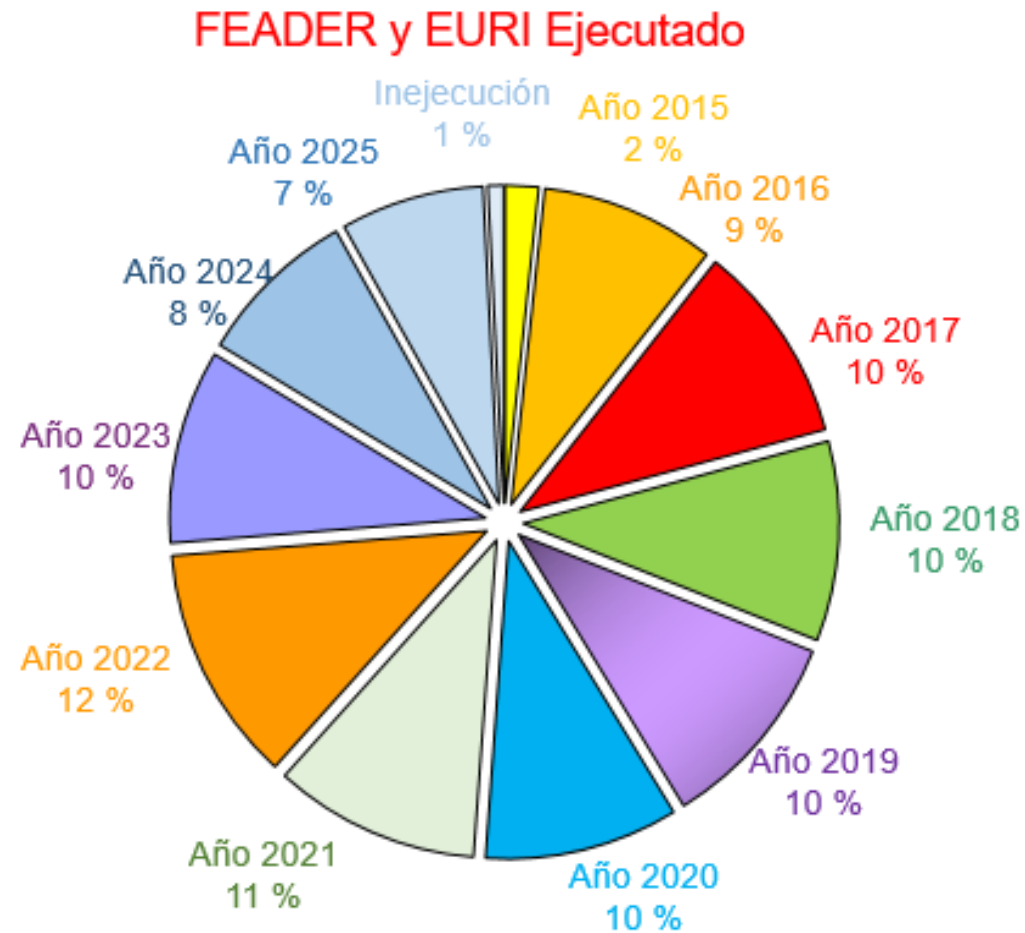
EURI ejecutado

Programado: 40.392.097 euros



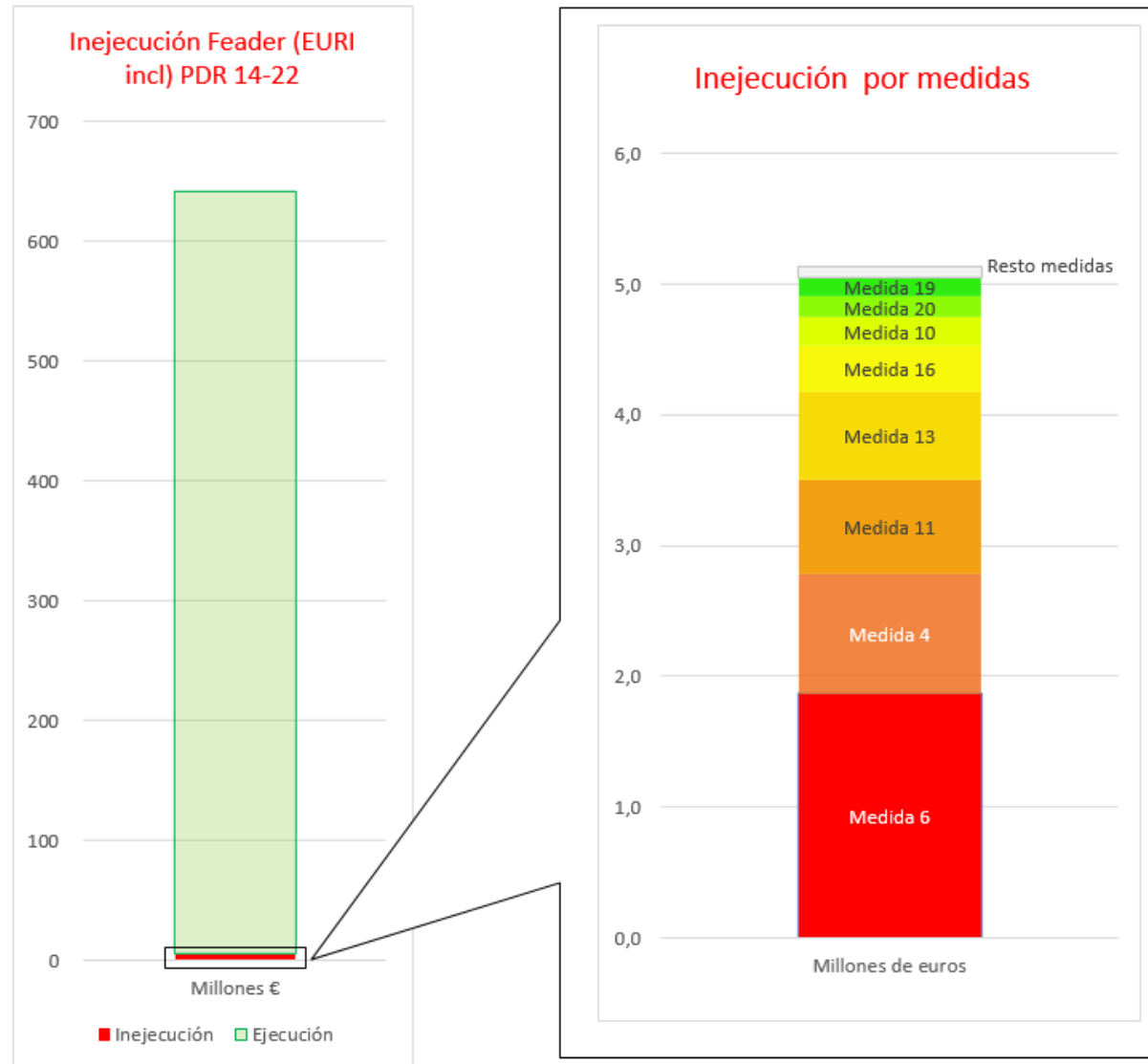


EJECUCIÓN PRESUPUESTARIA – EVOLUCIÓN EJECUCIÓN FEADER



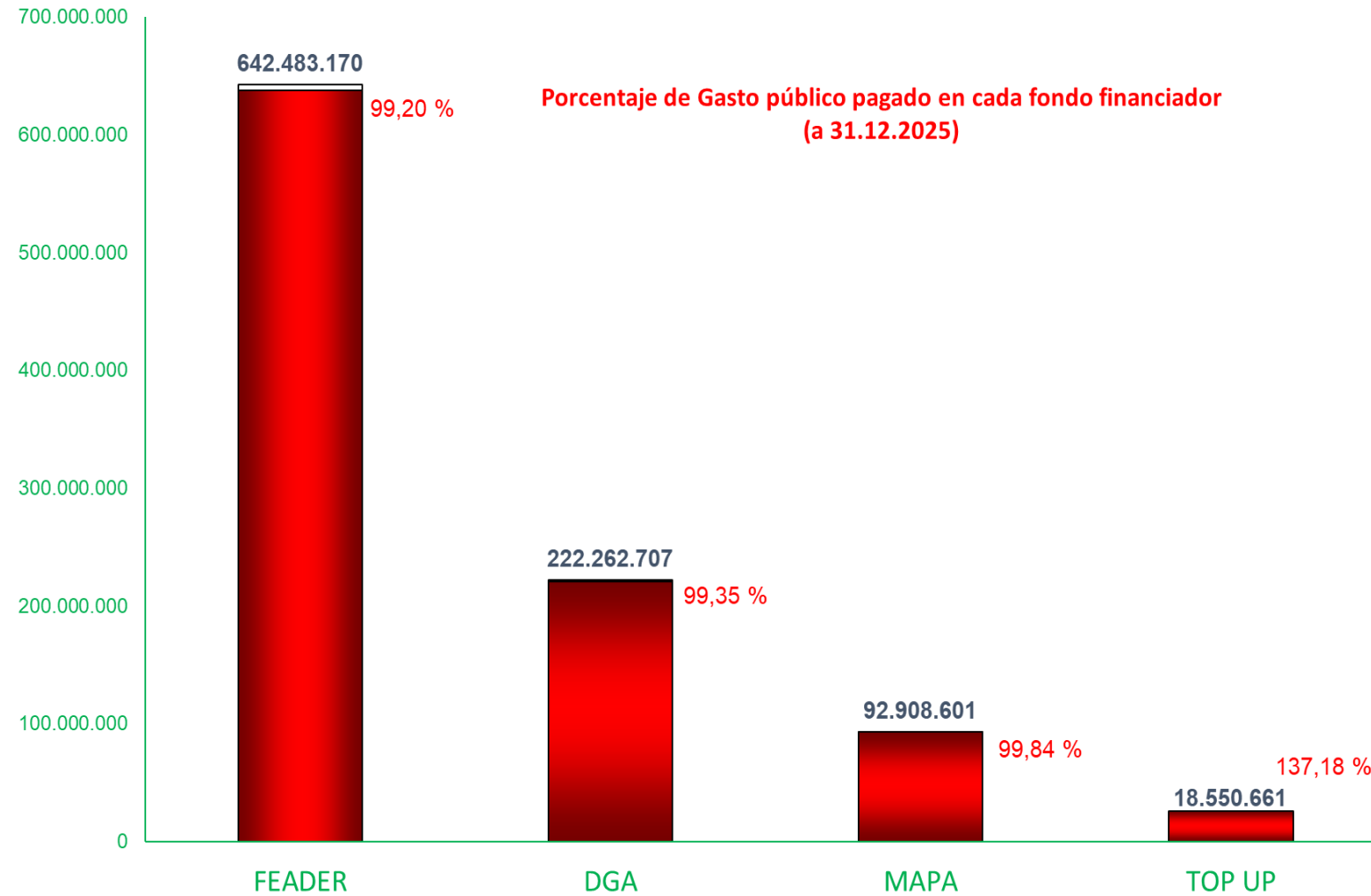


EJECUCIÓN PRESUPUESTARIA – INEJECUCIÓN FEADER PERIODO





EJECUCIÓN PRESUPUESTARIA – EJECUCIÓN PERIODO POR FONDO





**PRODUCTIVIDAD
CONSEGUIDA**



PRODUCTIVIDAD CONSEGUIDA– INDICADORES DEL PERIODO

COMPETITIVIDAD 692 millones de inversión en industria agroalimentaria
8.749 empleos creados (2.647 mujeres)
2.689 explotaciones modernizadas
82.607 ha en Modernización, mejora y adaptación de regadíos
2.562 jóvenes instalados (624 mujeres) 862 Pymes apoyadas con LEADER

SOSTENIBILIDAD 896 ha forestadas nuevas 48.370 ha agricultura ecológica
467.150 ha forestales con actuaciones selvícolas 975 ha restauradas (incendios)
474.322 ha con compromisos agroambientales

DESARROLLO E INNOVACIÓN 12.520 personas asesoradas
852 personas regímenes calidad 55.960 participantes formación
245 grupos Asociación Europea de Innovación
140 proyectos cooperación LEADER (19.2) 18 proyectos cooperación GAL

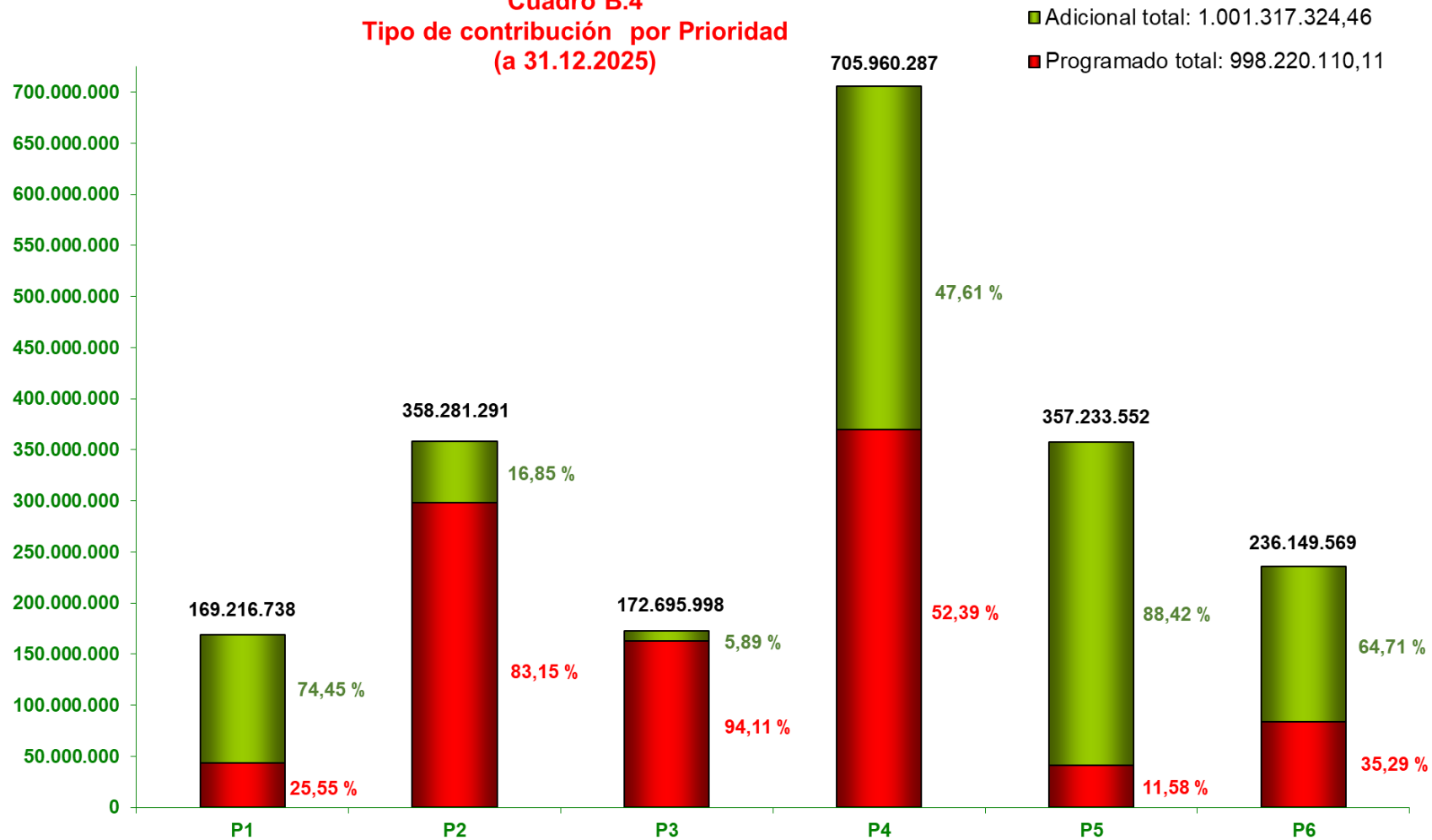


CONTRIBUCIÓN DEL GASTO PÚBLICO A LA ESTRATEGIA DEL PROGRAMA



CONTRIBUCIÓN A ESTRATEGIA– CONTRIBUCIÓN POR PRIORIDADES

Cuadro B.4
Tipo de contribución por Prioridad
(a 31.12.2025)





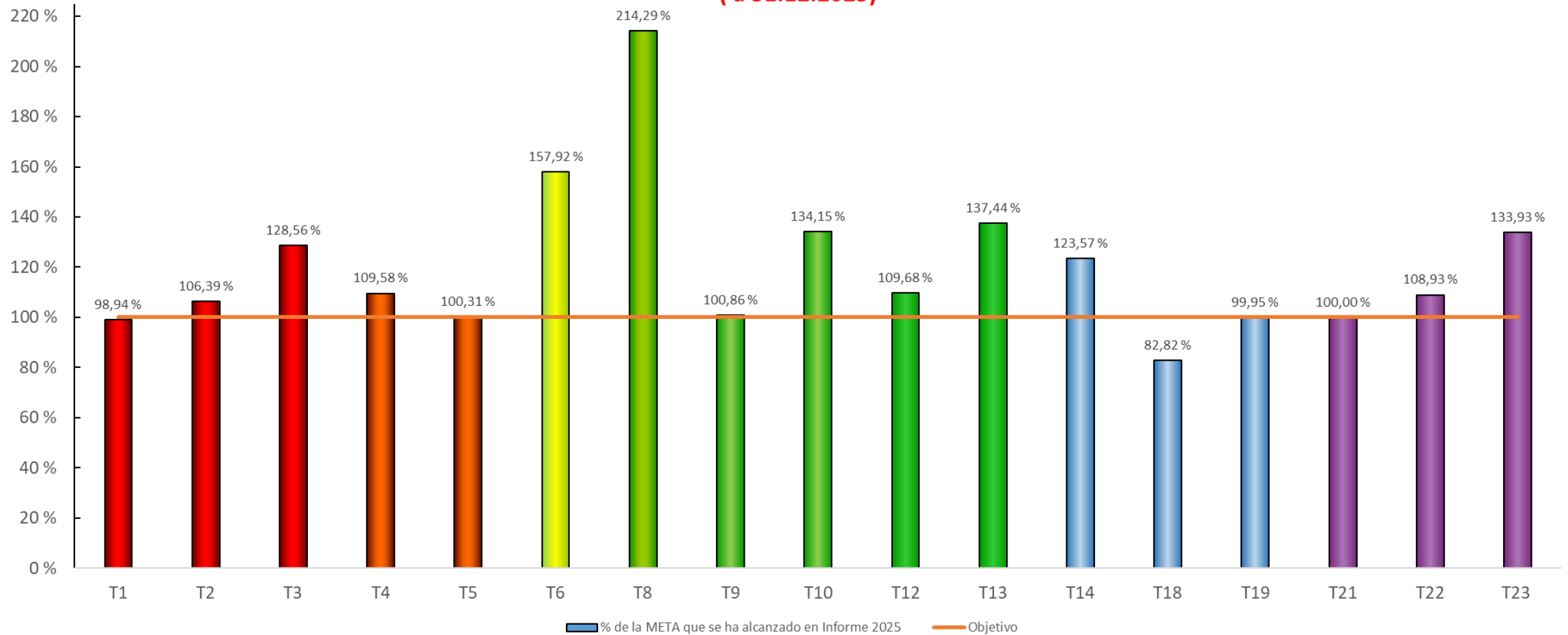
CONSECUCCIÓN OBJETIVOS– OBJETIVOS PLANIFICADOS

TARGET	DENOMINACIÓN	Valor previsto 2025
T1	Porcentaje de los gastos en aplicación de los artículos 14, 15 y 35 del Reglamento (UE) nº 1305/2013 en relación con el gasto total del PDR (ámbito de interés 1A)	4,48 %
T2	Número total de operaciones de cooperación subvencionadas en el marco de la medida de cooperación (artículo 35 del Reglamento (UE) nº 1305/2013) (grupos, redes/agrupaciones, proyectos piloto, etc.) (ámbito de interés 1B)	266
T3	Número total de participantes formados en el marco del artículo 14 del Reglamento (UE) nº 1305/2013 (ámbito de interés 1C)	43.530
T4	Porcentaje de explotaciones agrícolas que reciben ayuda del PDR para inversiones en reestructuración o modernización (ámbito de interés 2A)	4,78 %
T5	Porcentaje de explotaciones agrícolas con planes/inversiones de desarrollo empresarial financiados por el PDR para jóvenes agricultores (ámbito de interés 2B)	4,84 %
T6	Porcentaje de explotaciones agrícolas subvencionadas por participar en regímenes de calidad, mercados locales y circuitos de distribución cortos, y grupos/organizaciones de productores (ámbito de interés 3A)	0,66 %
T8	Porcentaje de bosques u otras superficies forestales objeto de contratos de gestión que apoyan la biodiversidad (ámbito de interés 4A)	16,88 %
T9	Porcentaje de tierra agrícola objeto de contratos de gestión que apoyan la biodiversidad y/o los paisajes (ámbito de interés 4A)	0,23 %
T10	Porcentaje de tierra agrícola objeto de contratos de gestión para mejorar la gestión del agua (ámbito de interés 4B)	1,98 %
T12	Porcentaje de tierra agrícola objeto de contratos de gestión para mejorar la gestión de los suelos y/o prevenir su erosión (ámbito de interés 4C)	4,06 %
T13	Porcentaje de tierra forestal objeto de contratos de gestión para mejorar la gestión de los suelos y/o prevenir su erosión (ámbito de interés 4C)	8,36 %
T14	Porcentaje de tierra de regadío que ha pasado a un sistema de riego más eficiente (ámbito de interés 5A)	13,10 %
T18	Porcentaje de tierra agrícola objeto de contratos de gestión destinados a reducir las emisiones de GEI y/o de amoníaco (ámbito de interés 5D)	4,93 %
T19	Porcentaje de tierra agrícola y forestal objeto de contratos de gestión que contribuyen a la captura y conservación de carbono (ámbito de interés 5E)	0,79 %
T21	Porcentaje de población rural objeto de estrategias de desarrollo local (ámbito de interés 6B)	75,80 %
T22	Porcentaje de población rural que se beneficia de servicios/infraestructuras mejorados (ámbito de interés 6B)	5,71 %
T23	Empleo creado en los proyectos financiados (Leader)(ámbito de interés 6B)	1.114



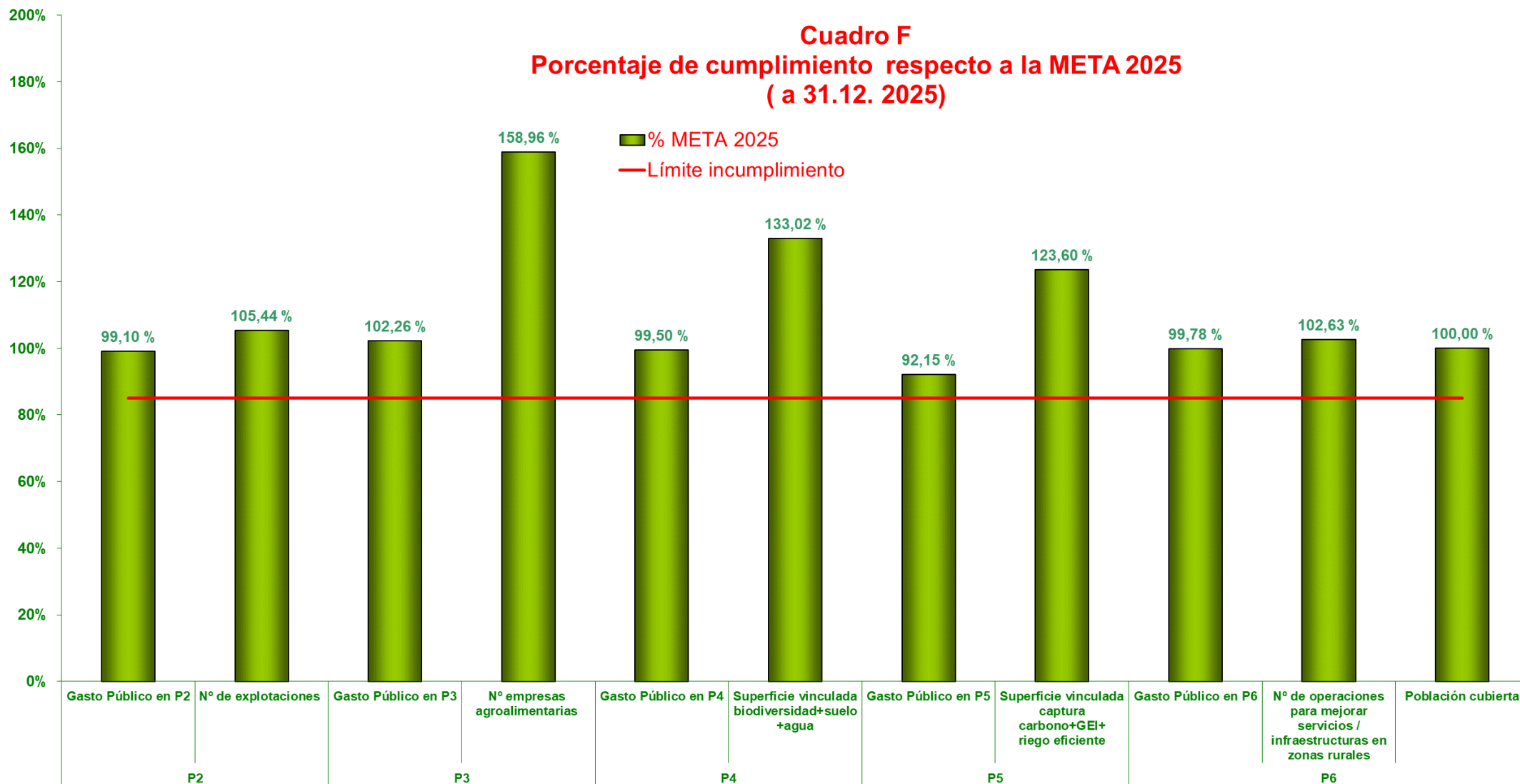
CONSECUCCIÓN OBJETIVOS– CUMPLIMIENTO OBJETIVOS PERIODO


Cuadro D
Porcentaje cumplimiento respecto META 2025
(a 31.12.2025)





MARCO DE RENDIMIENTO— CUMPLIMIENTO DE LAS METAS





ASISTENCIA TÉCNICA DEL PROGRAMA

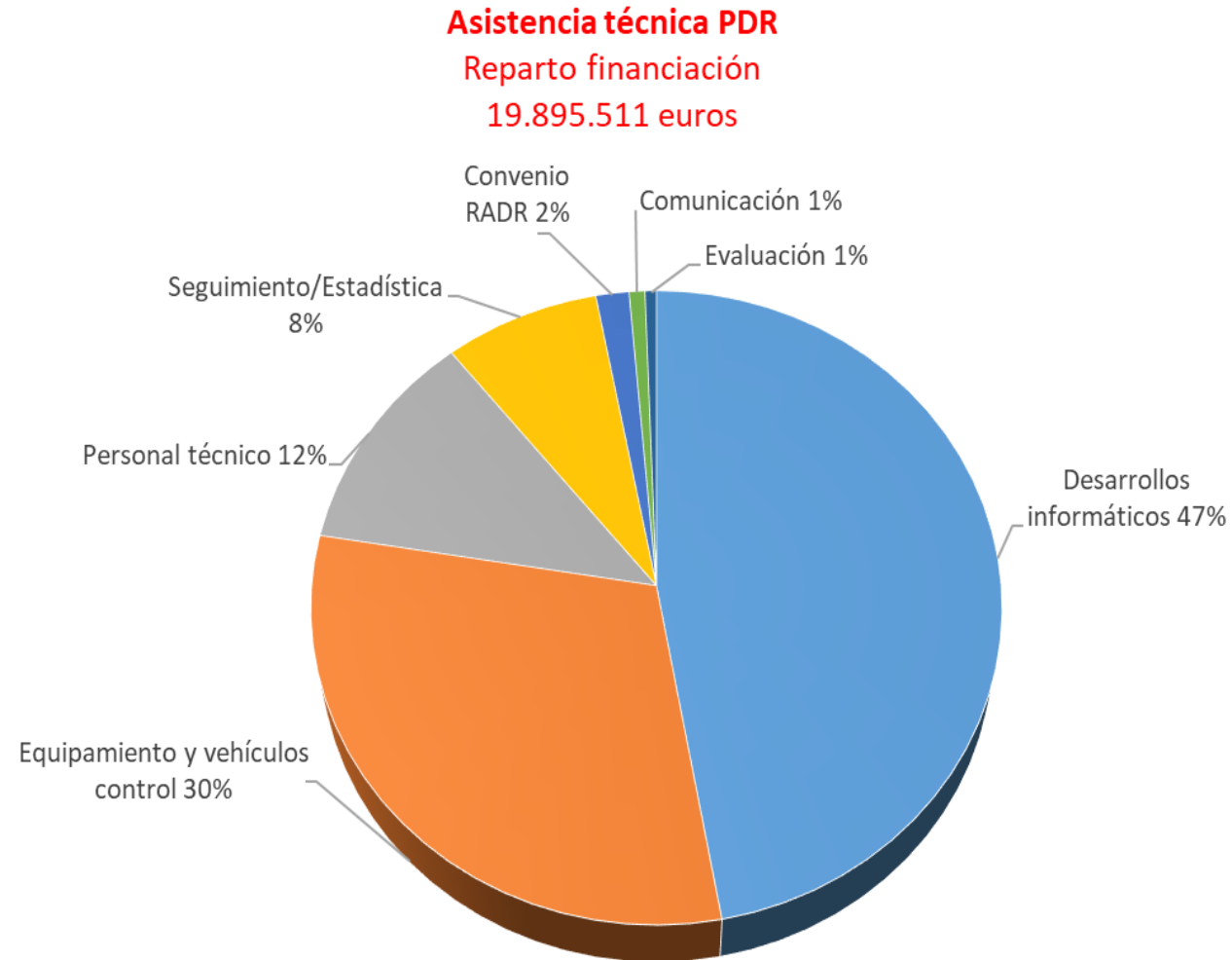


ASISTENCIA TÉCNICA PDR 14-22– PAGOS AÑO 2025

EXPEDIENTE	TÍTULO PROYECTO	IMPORTE SOLICITUD DE AYUDA	IMPORTE PAGADO AÑO 2025
20.553.32	APLICACIÓN INFORMÁTICA PARA LA GESTIÓN DE LA INFORMACIÓN ESTADÍSTICA DEL SECTOR AGROALIMENTARIO	880.000,00	331.615,26
20.543.44	ADECUACIÓN EQUIPAMIENTO LABORATORIO AGROALIMENTARIO	1.004.125,90	360.214,49
23.624.47	OBTENCIÓN DE INDICADORES DEL ESTADO DE LA BIODIVERSIDAD EN ARAGÓN A TRAVÉS DEL PROGRAMA DE SEGUIMIENTO DE AVES REPRODUCTORAS. AÑO 2023-2025	48.737,19	24.368,59
23.502.49	APLICACIONES INFORMÁTICAS 23-24-25	3.149.874,75	1.136.649,18
24.502.56	MULTIPROYECTO INFORMÁTICA 2024/2025	2.003.243,27	993.472,95
25.553.58	TRANSFERENCIA A SARGA POR PRESTACIÓN DE SERVICIOS EN MATERIA AGRARIA (AÑO 2025)	323.964,83	323.964,83
25.553.59	COLABORADORES ESTADÍSTICOS 2025	30.000,00	22.225,85
25.502.60	ADQUISICION DE EQUIPOS INFORMÁTICOS TABLET ANDROID PARA LA INSPECCIÓN DE CAMPO Y TRABAJOS DE GEORREFERENCIACIÓN CON DESTINO AL DEPARTAMENTO DE AGRICULTURA, GANADERÍA Y ALIMENTACIÓN	5.000,00	4.471,74
25.502.61	MEJORA DE APLICACIÓN ACONDICIONAMIENTO DE GRANO	18.130,00	18.129,43
25.622.62	VEHÍCULO AUTOBOMBA Y MAQUINARIA Y MATERIAL DE ACHIQUE	579.979,20	579.989,20
25.502.63	OFICINA TÉCNICA PARA LA ASISTENCIA, APOYO TECNOLÓGICO Y FUNCIONAL AL DEPARTAMENTO DE AGRICULTURA, GANADERÍA Y ALIMENTACIÓN 2025-2027	519.986,97	288.141,92
25.502.64	CONTRATO MENOR PARA LA MODIFICACIÓN DE LOS SISTEMAS INFORMÁTICOS PARA IMPLANTAR LA IDENTIFICACIÓN INDIVIDUALIZADA GANADERA	18.149,99	17.787,00
25.502.65	CONTRATO MENOR PARA LA ADQUISICIÓN Y ADAPTACIÓN DE UNA APLICACIÓN SIG ESPECÍFICA DE CONCENTRACIÓN PARCELARIA PARA SU UTILIZACIÓN POR EL GOBIERNO DE ARAGÓN	10.890,00	10.890,00
25.502.66	CONTRATO MENOR PARA LA ADQUISICIÓN DE 6 ELEMENTOS DE VIDEOCONFERENCIA Y 6 ALTAVOCES ADICIONALES COMPATIBLES CON LA CÁMARA	13.310,00	9.982,50
25.502.67	ENCARGO A LA ENTIDAD PÚBLICA SERVICIOS TELEMÁTICOS (AST) PARA LA REALIZACIÓN DE UNA SERIE DE ACTUACIONES EN EDIFICIOS QUE SUPONDRÁN TENDIDO DE FIBRA ÓPTICA MONOMODO, CONECTIVIDAD DE NUEVAS UBICACIONES Y RENOVACIÓN DE ARMARIOS Y ELECTRÓNICA DE RED.	24.860,32	22.708,13
25.502.68	CONTRATO PLURIANUAL DERIVADO DEL ACUERDO MARCO HAP_SSC_2023_21, LOTE 1, DE HOMOLOGACIÓN DE SERVICIOS POSTALES Y TELEGRÁFICOS CON DESTINO AL DEPARTAMENTO DE AGRICULTURA, GANADERÍA Y ALIMENTACIÓN	106.642,80	69.142,80
25.502.69	ADQUISICIÓN DE MÁQUINAS MULTIFUNCIÓN PARA LA RENOVACIÓN LAS EXISTENTES EN DIFERENTES UNIDADES DEL DEPARTAMENTO DE AGRICULTURA, GANADERÍA Y ALIMENTACIÓN. INVERSIÓN EN ACTIVOS FIJOS DESTINADOS A LA EJECUCIÓN DEL PDR	42.325,80	39.996,55
25.543.70	EJECUCIÓN DE OBRAS EN EL LABORATORIO AGROAMBIENTAL EN MONTAÑANA	70.000,00	33.140,96
25.553.71	PERSONAL PARA GESTIÓN Y CONTROL DEL PDR 2014-2022 (EURI)	106.000,00	105.634,56
25.553.72	PERSONAL PARA GESTIÓN Y CONTROL DEL PDR 2014-2022	2.201.511,00	2.201.511,00



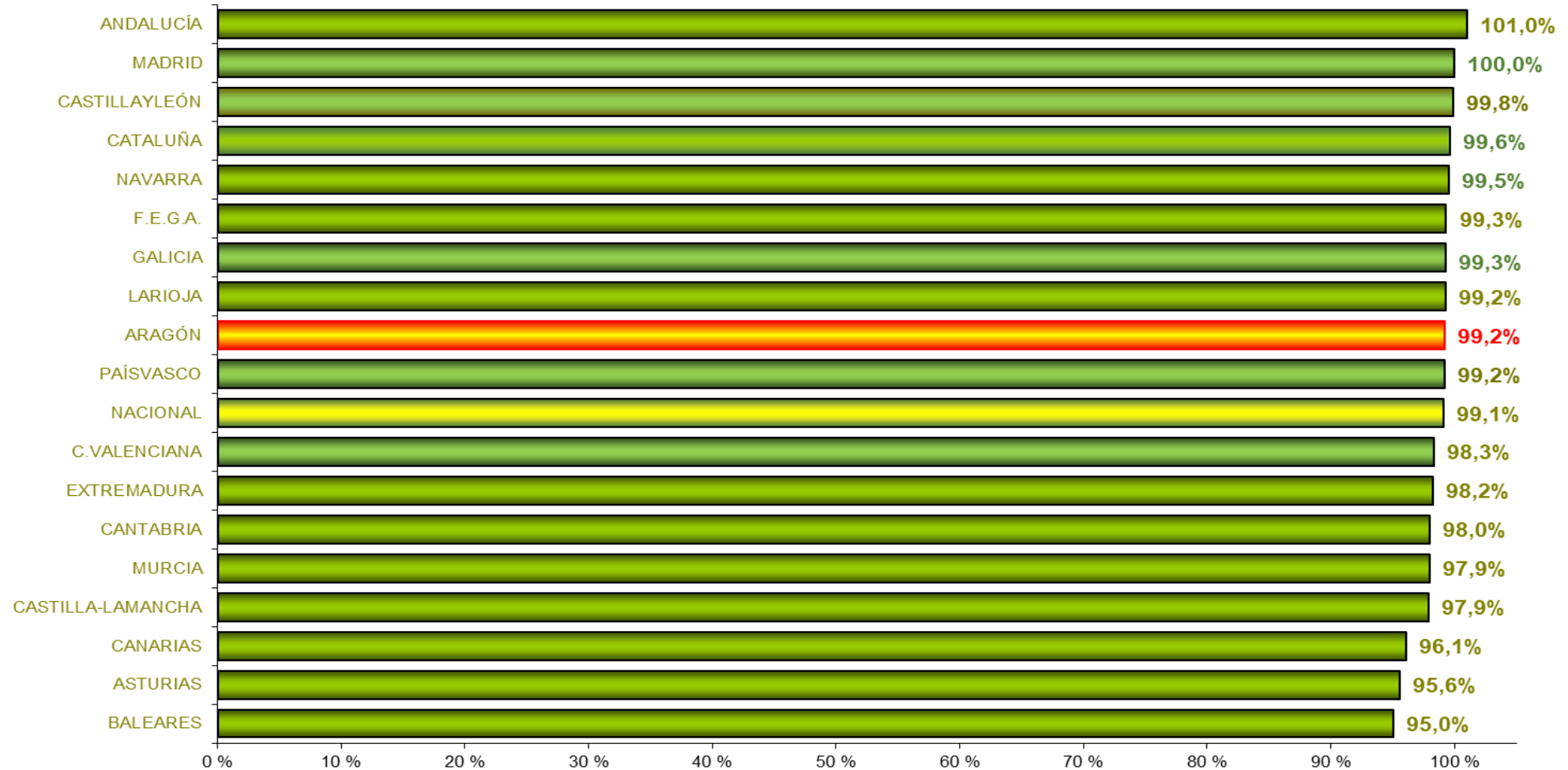
ASISTENCIA TÉCNICA PDR 14-22– DISTRIBUCIÓN GASTOS PERIODO





CONTEXTO DE EJECUCIÓN– EJECUCIÓN FEADER PERIODO

Ejecución FEADER (EURI incluido)
a 31.12.2025





VALORACIÓN FINAL– CUMPLIMIENTO Y CONTEXTO

