

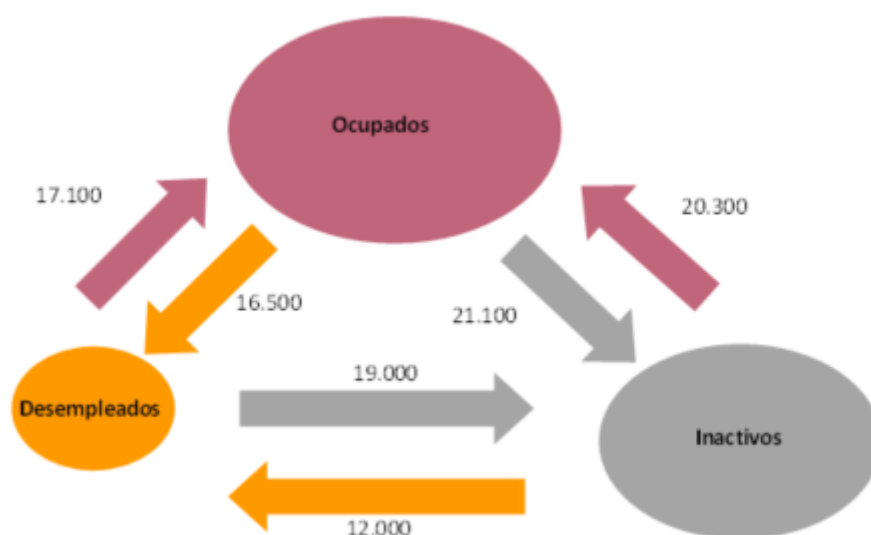
En este trimestre se ha producido un descenso en el flujo de entradas a la actividad, pasando de 39.900 a 32.300, debido a la caída de las entradas al desempleo,

El saldo de entradas y salidas entre ocupación y desempleo sigue siendo positivo (600) continuando con la tendencia del trimestre anterior.

La salida del paro hacia la ocupación experimenta un descenso situándose en 17.100, frente a los 22.600 del trimestre anterior.

En sentido contrario, la salida de la inactividad hacia la ocupación asciende en 3.100, siendo 20.300 este trimestre frente a los 17.200 del anterior.

### **Esquema de flujos entre T4/2025 y T3/2025. Aragón.**



El flujo de entradas hacia la ocupación es superior en 4.400 personas al producido en el mismo trimestre de 2024.

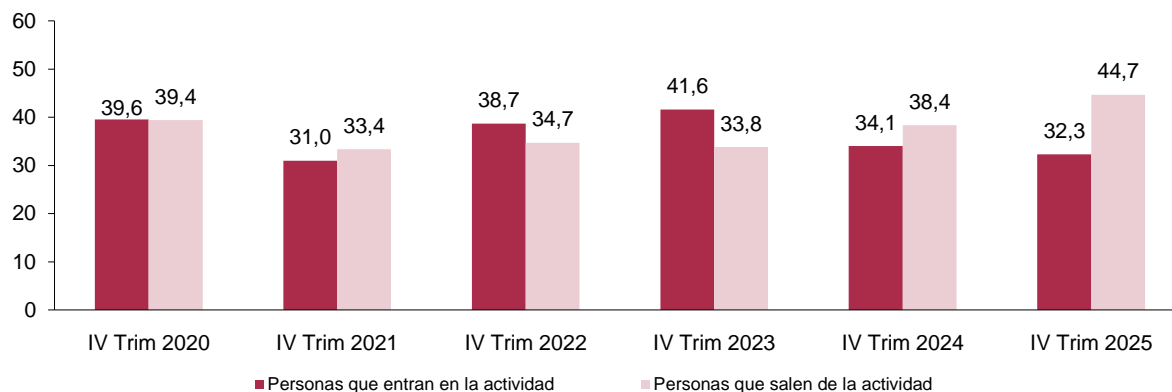
El flujo de salidas de la ocupación sigue creciendo, con 5.300 personas más respecto al habido en el mismo trimestre de 2024, siendo 37.600 personas las que salen de ella.

El número de personas que estaban paradas hace tres meses y no lo están se sitúa en 36.100, 3.200 personas más que en el mismo periodo de 2024.

El flujo total de entradas al paro desciende hasta las 28.500 personas, lo que supone 2.700 personas menos que en el cuarto trimestre de 2024.

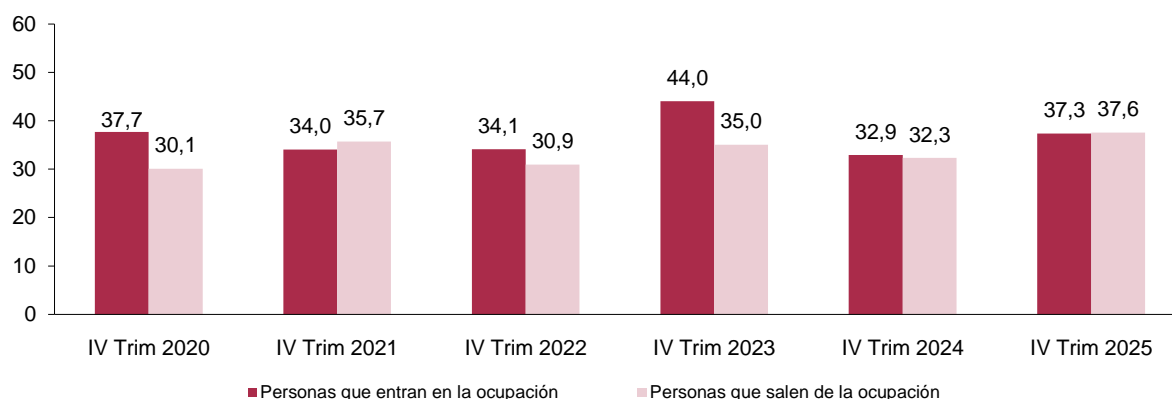
## Flujos de personas que entran y salen de la actividad cada trimestre.

Unidad: miles de personas



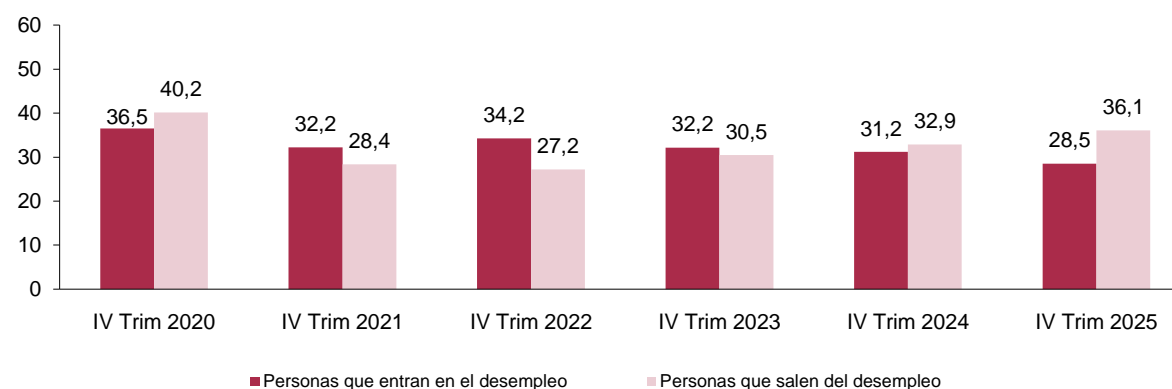
## Flujos de personas que entran y salen de la ocupación cada trimestre.

Unidad: miles de personas



## Flujos de personas que entran y salen del paro cada trimestre.

Unidad: miles de personas



Fuente: IAEST según Estadística de flujos de población activa, INE.

## Más información

X: @IAEST

Suscripciones públicas del Gobierno de Aragón

Instituto Aragonés de Estadística / Coyuntura económica de Aragón

Instituto Aragonés de Estadística / Trabajo, salarios y relaciones laborales / Flujos de la población activa