

Índices de comercio al por menor. Base 2021.

Diciembre de 2025

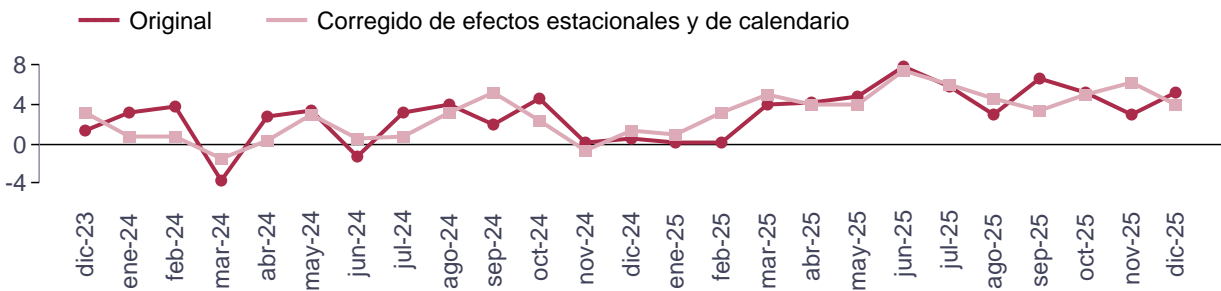
La tasa de variación anual del Índice general del comercio minorista a precios constantes de Aragón se sitúa en el mes de diciembre de 2025 en el 5,1%, eliminando los efectos estacionales y de calendario la tasa es del 4,0%.

Índices de ventas a precios constantes y tasas de variación.

	Aragón		España			
	Índice	Tasa anual (%)	Tasa de la media en lo que va de año (%)	Índice	Tasa anual (%)	Tasa de la media en lo que va de año (%)
General						
Original	127,6	5,1	4,2	131,7	4,7	4,1
Corregido de efecto calendario	126,6	3,2	4,5	131,0	2,7	4,3
Corregido de efectos estacionales y de calendario	106,8	4,0	4,4	112,6	2,9	4,3
General sin estaciones de servicio						
Original	126,8	4,7	3,9	132,4	4,6	4,0
Corregido de efecto calendario	125,6	2,4	4,2	131,9	3,0	4,2
Corregido de efectos estacionales y de calendario	104,4	3,2	4,2	112,4	3,4	4,2

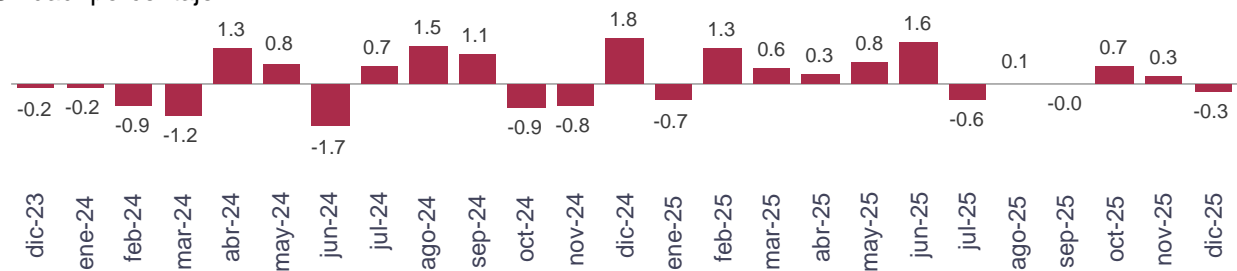
Índice general de ventas a precios constantes. Tasa anual. Aragón.

Unidad: porcentaje



Índice general de ventas a precios constantes. Corregido de efectos estacionales y de calendario. Tasa mensual. Aragón.

Unidad: porcentaje



Índices de ventas a precios constantes. Aragón.

Tasas de variación interanual.

Unidad: porcentaje

• Original • Corregido de efectos estacionales y de calendario




Índices de ocupación. Aragón.

Tasas de variación interanual.

Unidad: porcentaje

• Original



Fuente: IAEST, según Índices de producción industrial. INE.

Más información

X @IAEST

Suscripciones públicas del Gobierno de Aragón

Instituto Aragonés de Estadística / Coyuntura económica de Aragón

Instituto Aragonés de Estadística / Servicios, comercio, transporte y turismo / Comercio / Índices de comercio al por menor