

INFORME DE LA COBERTURA DE VACUNACIÓN FRENTE A GRIPE EN ARAGÓN

EVALUACIÓN CAMPAÑA 2025 - 2026

ÍNDICE

1. Introducción.....	3
2. Cobertura vacunación frente a gripe por sector.....	4
3. Cobertura vacunación frente a gripe por ZBS.....	6
4. Mapas de cobertura vacunación frente a gripe por ZBS.....	10
5. Bibliografía.....	16
6. Anexos.....	17

1. INTRODUCCIÓN

La gripe estacional continúa representando cada año un desafío para la Salud Pública, debido a su elevada transmisibilidad y a su impacto tanto en la morbilidad de la población como en la presión que ejerce sobre el sistema sanitario. Las epidemias anuales se asocian a un incremento significativo en la demanda asistencial, con tasas destacadas de hospitalización y mortalidad, especialmente en los periodos de mayor circulación viral.

La vacunación constituye la principal estrategia preventiva frente a la gripe, siendo fundamental para disminuir la incidencia de formas graves de la enfermedad, así como sus complicaciones. Su administración se dirige prioritariamente a los grupos de población con mayor riesgo, incluyendo personas de edad avanzada, niños, pacientes con condiciones crónicas y otros colectivos vulnerables.

La campaña de vacunación frente a la gripe en Aragón se desarrolló entre el 1 de octubre de 2025 y el 23 de marzo de 2026. Como novedad, en esta campaña de vacunación se ha ampliado el grupo de riesgo de 6-59 meses a 6 meses-8 años.

El presente informe tiene como objetivo describir la cobertura de vacunación antigripal alcanzada durante la temporada 2025 – 2026. Toda la información está disponible en la [web del Gobierno de Aragón](#).

Grupos de riesgo

Respecto a la temporada anterior, se amplía el grupo de riesgo de 6-59 meses a 6 meses-8 años. En la temporada 2025-2026, se recomienda la administración de vacunación frente a gripe a los siguientes grupos de población:

1. Personas de 60 años o más.
2. Población infantil entre 6 meses y 7 años de edad (incluidos)
3. Personas menores de 60 años de edad con condiciones de riesgo.
4. Embarazadas en cualquier trimestre de gestación y mujeres durante el puerperio (hasta los 6 meses tras el parto y que no se hayan vacunado durante el embarazo).
5. Personas de 8 a 18 años de edad que reciben tratamiento prolongado con ácido acetilsalicílico, por la posibilidad de desarrollar un síndrome de Reye tras la gripe.
6. Personal de centros sanitarios y sociosanitarios públicos y privados (tanto sanitarios como no sanitarios, excepto estudiantes en los que solo se recomienda vacunación frente a la gripe).
7. Personas que trabajan en servicios públicos esenciales, con especial énfasis en los siguientes subgrupos: Fuerzas y cuerpos de seguridad del Estado, con dependencia nacional, autonómica o local. Bomberos. Servicios de protección civil.
8. Personas que proporcionen cuidados domiciliarios y convivientes con pacientes recogidos en el apartado A, incluyendo a los cuidadores principales y convivientes de los menores de 6 meses.

9. Personal y estudiantes en prácticas en centros sanitarios y sociosanitarios, públicos y privados,
10. Personal de guarderías y centros de educación infantil (hasta los 6 años)
11. Personas con exposición laboral directa a animales o a sus secreciones en granjas o explotaciones avícolas, porcinas o de visones o a fauna silvestre (aves, jabalíes o mustélidos), como ganaderos, veterinarios, trabajadores de granjas, cazadores, ornitólogos, agentes de medioambiente, personal de zoológicos... La finalidad es reducir la oportunidad de infección concomitante de virus humano y aviar o porcino disminuyendo la posibilidad de recombinación o intercambio genético entre ambos virus.

El día 15 de diciembre de 2025 se amplió la vacunación de gripe a toda la población.

2. COBERTURA VACUNACIÓN FRENTE A GRIPE POR SECTOR

A continuación, se detalla la cobertura de vacunación frente a gripe por sectores sanitarios y grupos de edad en Aragón en la temporada. Los datos incluidos corresponden al período comprendido entre el 1 de octubre de 2025 y el 23 de marzo de 2026.

En la **Tabla 1** se presenta la distribución del porcentaje de población inmunizada frente a gripe (**cobertura**) por sector y por grupos de edades en los que la vacunación frente a gripe estaba indicada.

En la campaña 2025-2026, Zaragoza I y Zaragoza II obtuvieron cifras de 51% de la población vacunada en el grupo de edad comprendido entre 6 meses y 8 años, siendo los porcentajes más altos de Aragón en este grupo etario. Este dato no es comparable a temporadas anteriores ya que en la temporada 25-26 se amplió la población infantil incluida de 6-59 meses a 6 meses-8 años.

En el caso del grupo de edad 60 a 80 años, el sector con mayor porcentaje de población vacunada es Calatayud (50%) seguido de Teruel (49%), como ocurrió en la temporada 24-25. No obstante, las cifras presentan variaciones muy ligeras entre sectores en este rango de edad, como ocurrió en temporadas anteriores.

En línea con las dos temporadas anteriores, Teruel se sitúa entre los sectores con mayor cobertura en el grupo de 80 años o más, esta temporada con el 80% de población vacunada. Los sectores Zaragoza I, II y III obtienen los porcentajes más bajos de vacunación en este rango de edad, como ocurrió también en las temporadas 23-24 y 24-25.

Los porcentajes de población vacunada en los rangos de edad de 60 a 80 años y de 80 años o más se mantienen en niveles similares a las dos temporadas anteriores.

Tabla 1. Distribución del porcentaje de población vacunada de gripe por sector y grupos de edad. Temporada 2025 – 2026.

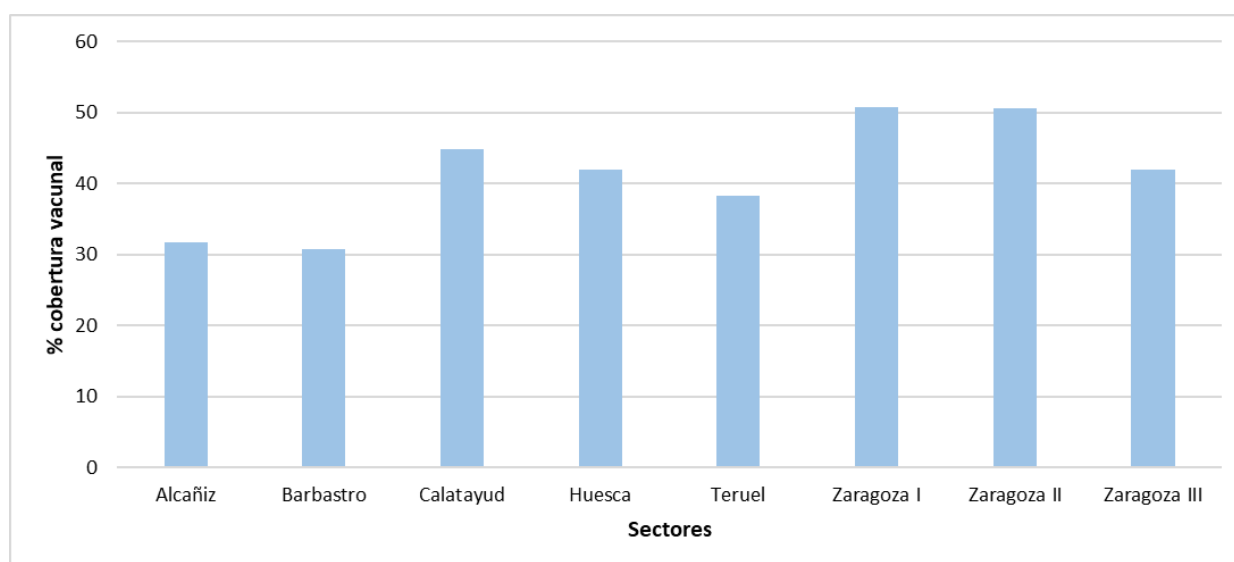
Sector	Porcentaje de población vacunada de gripe		
	6 meses a 8 años	60 a 80 años	≥ 80 años
Alcañiz	32	47	78
Barbastro	31	46	78
Calatayud	45	50	78
Huesca	42	47	77
Teruel	38	49	80
Zaragoza I	51	47	75
Zaragoza II	51	47	70
Zaragoza III	42	46	74
Total	43	46	72

La información sobre la distribución del número de personas vacunadas y población total por grupo etario y sector se presenta en Anexos (Tablas 4, 5 y 6).

En el **Gráfico 1** se representa la distribución de la cobertura de vacunación frente a gripe en el grupo de edad de entre 6 meses y 8 años.

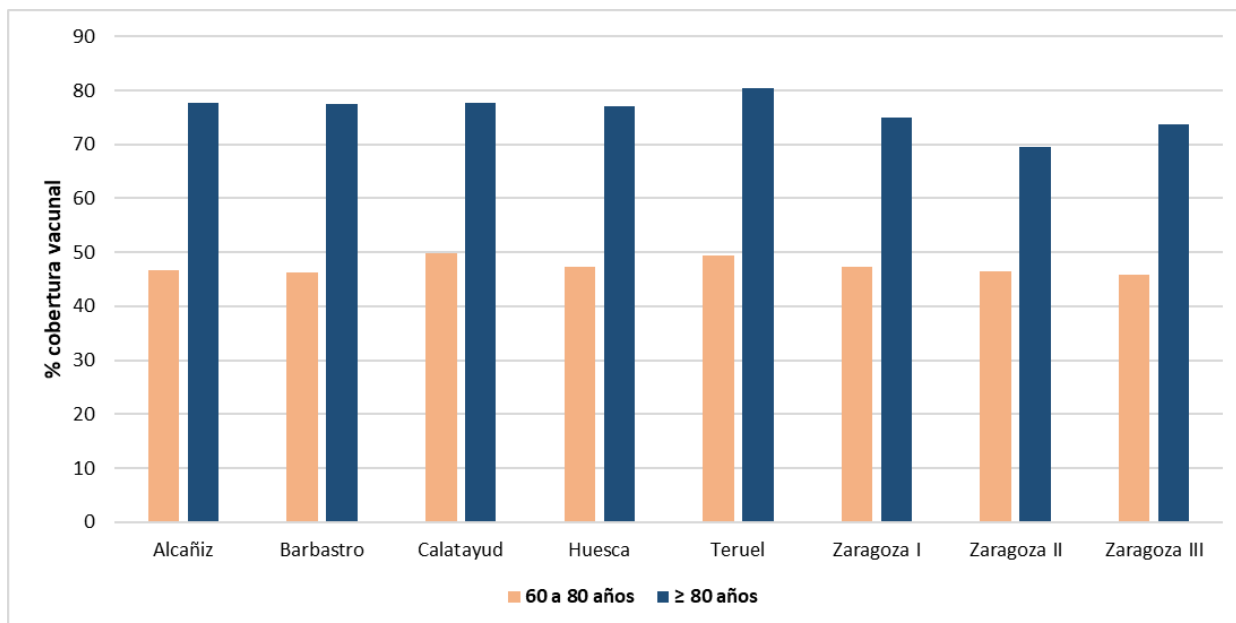
En el **Gráfico 2** se representa la distribución de la cobertura de vacunación frente a gripe en el grupo de edad de 60 a 80 años y en el grupo de 80 años o más.

Gráfico 1. Distribución del porcentaje de población entre 6 meses a 8 años vacunada de gripe por sector. Temporada 2025 – 2026.



Se observa un mayor porcentaje de vacunación en niños de 6 meses a 8 años en Zaragoza I y II, seguido de Calatayud, Huesca, Zaragoza III y Teruel. Alcañiz y Barbastro presentan las coberturas más bajas.

Gráfico 2. Distribución del porcentaje de población de 60 a 80 años y ≥ 80 años vacunada de gripe por sector. Temporada 2025 – 2026.



La distribución de la cobertura de vacunación frente a gripe es muy similar en todos los sectores, tanto en el grupo etario de 60 a 80 años como en el grupo de 80 años o más.

3. COBERTURA VACUNACIÓN FRENTE A GRIPE POR ZBS

A continuación, se detalla la cobertura de vacunación frente a gripe por Zonas Básicas de Salud (ZBS) y grupos de edad en Aragón en la temporada 2025 – 2026 (período entre el 1 de octubre de 2025 y el 23 de marzo de 2026).

En las **Tablas 2 y 3** se presenta la distribución de la cobertura de vacunación frente a gripe en población infantil de 6 meses a 8 años de edad y en población de 60 a 80 años y 80 años o más, por ZBS, señalando en verde las coberturas superiores al 75%.

Tabla 2. Distribución de la cobertura de vacunación frente a gripe (%) en población infantil de 6 meses a 8 años de edad y en población de 60 a 80 años y 80 años o más, por Zona Básica de Salud (ZBS). Sectores Alcañiz, Barbastro, Calatayud, Huesca y Teruel. Temporada 2025 – 2026.

ZBS	6 meses - 8 años	60 - 80 años	≥ 80 años	ZBS	6 meses - 8 años	60 - 80 años	≥ 80 años
Sector Alcañiz	32	47	78	Sector Huesca	42	47	77
ALCAÑIZ	35	43	71	ALMUDEVAR	26	58	83
ALCORISA	23	50	76	AYERBE	15	53	82
ANDORRA	27	45	78	BERDUN	37	51	77
CALACEITE	35	48	77	BIESCAS-VALLE DE TENA	26	42	77
CALANDA	50	45	79	BROTO	31	49	78
CANTAVIEJA	68	59	88	GRAÑEN	48	58	89
CASPE	20	41	70	HECHO	69	54	85
HIJAR	39	49	79	HUESCA CAP. Nº 1 (PERPETUO SOCORRO)	36	45	76
MAELLA	20	50	83	HUESCA CA. Nº 2 (SANTO GRIAL)	45	45	78
MAS DE LAS MATAS	66	50	85	HUESCA CAP. Nº 3 (PIRINEOS)	41	50	73
MUNIESA	29	56	91	HUESCA RURAL	0	52	80
VALDERROBRES	25	55	86	JACA	46	42	68
Sector Barbastro	31	46	78	SABIÑANIGO	42	45	79
ABIEGO	8	52	75	SARIÑENA	54	45	75
AINSA	8	36	67	Sector Teruel	38	49	80
ALBALATE DE CINCA	35	56	88	ALBARRACIN	58	52	80
BARBASTRO	30	43	73	ALFAMBRA	42	56	88
BENABARRE	16	43	81	ALIAGA	44	67	88
BERBEGAL	26	62	84	BAGUENA	27	68	91
BINEFAR	47	49	77	CALAMOCHA	40	56	84
CASTEJON DE SOS	7	42	76	CEDRILLAS	26	64	91
FRAGA	35	47	83	CELLA	37	56	81
GRAUS	42	44	77	MONREAL DEL CAMPO	35	51	87
LAFORTUNADA	21	66	74	MORA DE RUBIELOS	39	54	81
MEQUINENZA	10	39	64	MOSQUERUELA	45	45	79
MONZON RURAL	-	57	86	SANTA EULALIA DEL CAMPO	14	49	72
MONZON URBANA	28	45	76	SARRION	17	43	80
TAMARITE DE LITERA	18	46	79	TERUEL CENTRO	33	40	72
Sector Calatayud	45	50	78	TERUEL ENSANCHE	51	47	80
ALHAMA DE ARAGON	32	56	78	UTRILLAS	26	60	84
ARIZA	33	47	80	VILLEL	19	48	74
ATECA	30	51	76				
CALATAYUD RURAL	43	52	79				
CALATAYUD URBANA	50	49	78				
DAROCA	27	43	82				
ILLUECA	47	53	76				
MORATA DE JALON	62	49	73				
SABIÑAN	49	52	78				
VILLARROYA DE LA SIERRA	22	49	77				

Tabla 3. Distribución de la cobertura de vacunación frente a gripe (%) en población infantil de 6 meses a 8 años de edad y en población de 60 a 80 años y 80 años o más, por Zona Básica de Salud (ZBS). Sectores Zaragoza I, Zaragoza II y Zaragoza III. Temporada 2025 – 2026.

ZBS	6 meses - 8 años	60 - 80 años	≥ 80 años	ZBS	6 meses - 8 años	60 - 80 años	≥ 80 años
Sector Zaragoza I	51	47	75	Sector Zaragoza III	42	46	74
ACTUR NORTE	60	53	78	ALAGON	34	37	58
ACTUR OESTE	61	49	75	BOMBARDA	48	50	74
ACTUR SUR	63	48	73	BORJA	34	52	78
ALFAJARIN	49	41	73	CARIÑENA	38	45	76
ARRABAL	39	46	75	CASETAS	33	41	63
AVENIDA CATALUÑA	49	49	73	DELICIAS NORTE	41	48	75
BARRIO JESUS	66	47	77	DELICIAS SUR	38	43	72
BUJARALUZ	32	43	72	EJEA DE LOS CABALLEROS	82	47	75
LUNA	55	57	80	EPILA	18	39	66
PARQUE GOYA	50	45	75	GALLUR	45	49	72
SANTA ISABEL	41	43	76	HERRERA DE LOS NAVARROS	100	47	76
VILLAMAYOR	32	45	72	LA ALMUNIA DE DOÑA GODINA	32	44	82
ZALFONADA	44	48	77	MARIA DE HUERVA	34	42	73
ZUERA	53	45	74	MIRALBUENO-GARRAPINILLOS	54	47	80
Sector Zaragoza II	51	47	70	OLIVER	21	44	74
ALMOZARA	52	48	72	SADABA	64	53	88
CAMPO DE BELCHITE	32	52	83	SOS DEL REY CATOLICO	17	55	85
CASABLANCA	60	51	79	TARAZONA	33	50	77
FERNANDO EL CATOLICO	56	46	66	TAUSTE	58	47	76
FUENTES DE EBRO	39	46	69	UNIVERSITAS	51	51	75
HERNAN CORTES	61	45	66	UTEBO	62	42	74
INDEPENDENCIA	41	43	65	VALDEFIERRO	46	44	74
LAS FUENTES NORTE	41	48	69				
MADRE VEDRUNA-MIRAFLORES	61	52	65				
REBOLERIA	36	43	68				
ROMAREDA - SEMINARIO	64	55	73				
SAGASTA-RUISEÑORES	62	45	68				
SAN JOSE CENTRO	52	47	67				
SAN JOSE NORTE	56	49	72				
SAN JOSE SUR	41	43	67				
SAN PABLO	39	42	68				
SASTAGA	25	43	72				
TORRE RAMONA	56	47	73				
TORRERO LA PAZ	46	45	73				
VALDESPARTERA-MONTECANAL	58	46	79				
VENECIA	22	40	64				

Las dos ZBS con mayor cobertura de vacunación frente a gripe en el grupo de edad de entre 6 meses y 8 años pertenecieron a Zaragoza III, siendo estas Herrera de los Navarros con un 100%, seguida de Ejea de los Caballeros con un 82%.

En el grupo de edad de 60 a 80 años las dos ZBS con mayor cobertura de vacunación pertenecieron a Teruel, siendo la primera Baguena (como en la temporada 23-24), con una cobertura de 68%, seguida de Aliaga con un 67%.

En el grupo de edad de 80 años o más se observa, como en años anteriores, un destacado incremento en las coberturas respecto a los otros grupos etarios. Las ZBS con mayor cobertura son Baguena (Teruel), Muniesa (Alcañiz) y Cedrillas (Teruel), con tasas de vacunación del 91%.

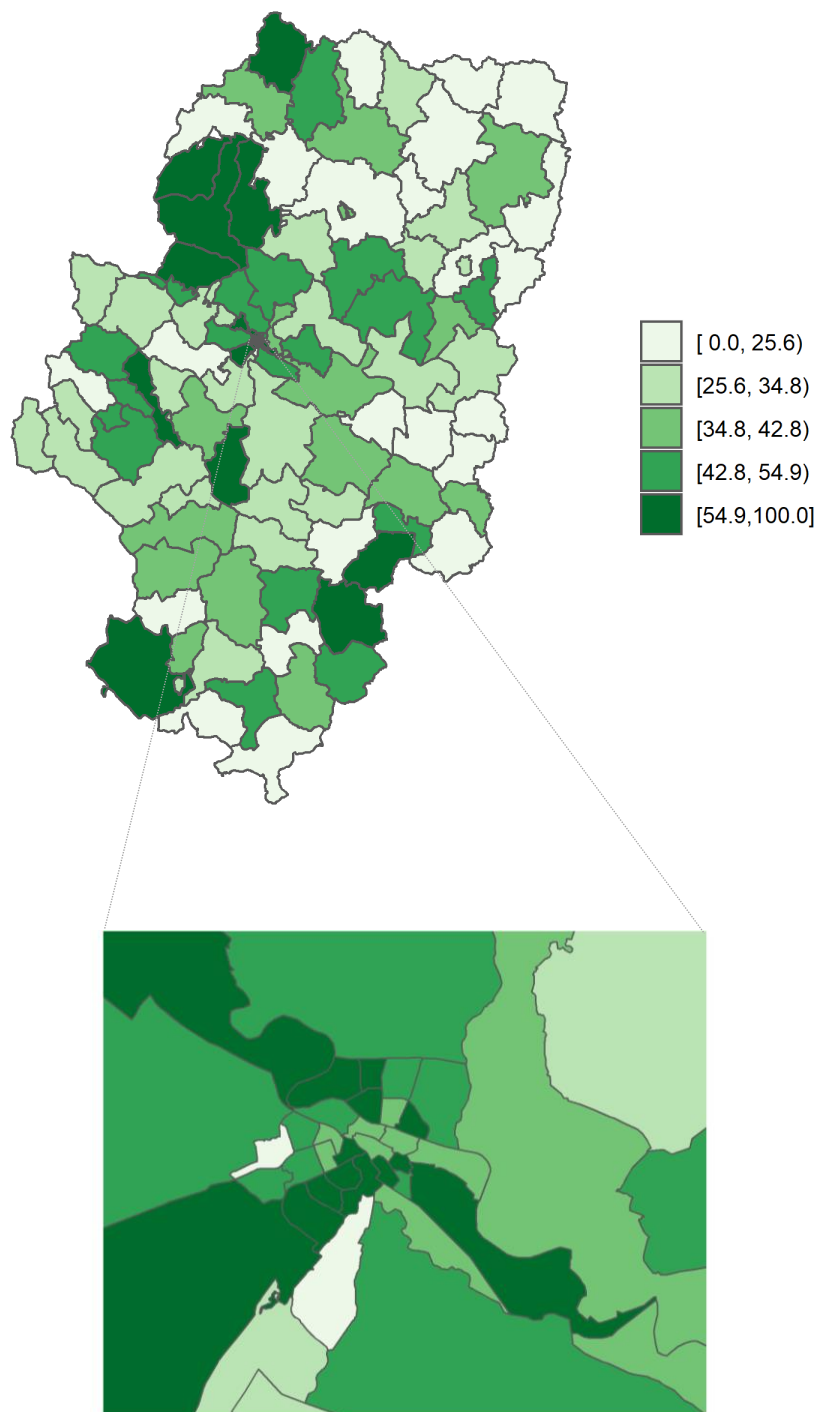
Otro dato a destacar es el incremento de la cobertura vacunal en Cantavieja (Alcañiz) de la temporada 24-25 a la 25-26, tanto en el grupo etario de 60 a 80 años como en el de más de 80. Las ZBS Calatayud Urbana (Calatayud), Lafortunada (Barbastro), Sariñena (Huesca) y Sarrión (Teruel) han incrementado también la cobertura en el grupo de 60 a 80 años en la última campaña.

Por último, las ZBS de Zaragoza I, II y III han mantenido cifras muy similares a la temporada anterior en los grupos de 60 a 80 años y de 80 años o más, exceptuando Alagón (Zaragoza III) que ha disminuido la cobertura en el grupo de 80 años o más (de un 72% en la campaña 24-25 a un 58% en esta temporada).

4. MAPAS DE COBERTURA VACUNACIÓN FRENTE A GRIPE POR ZBS

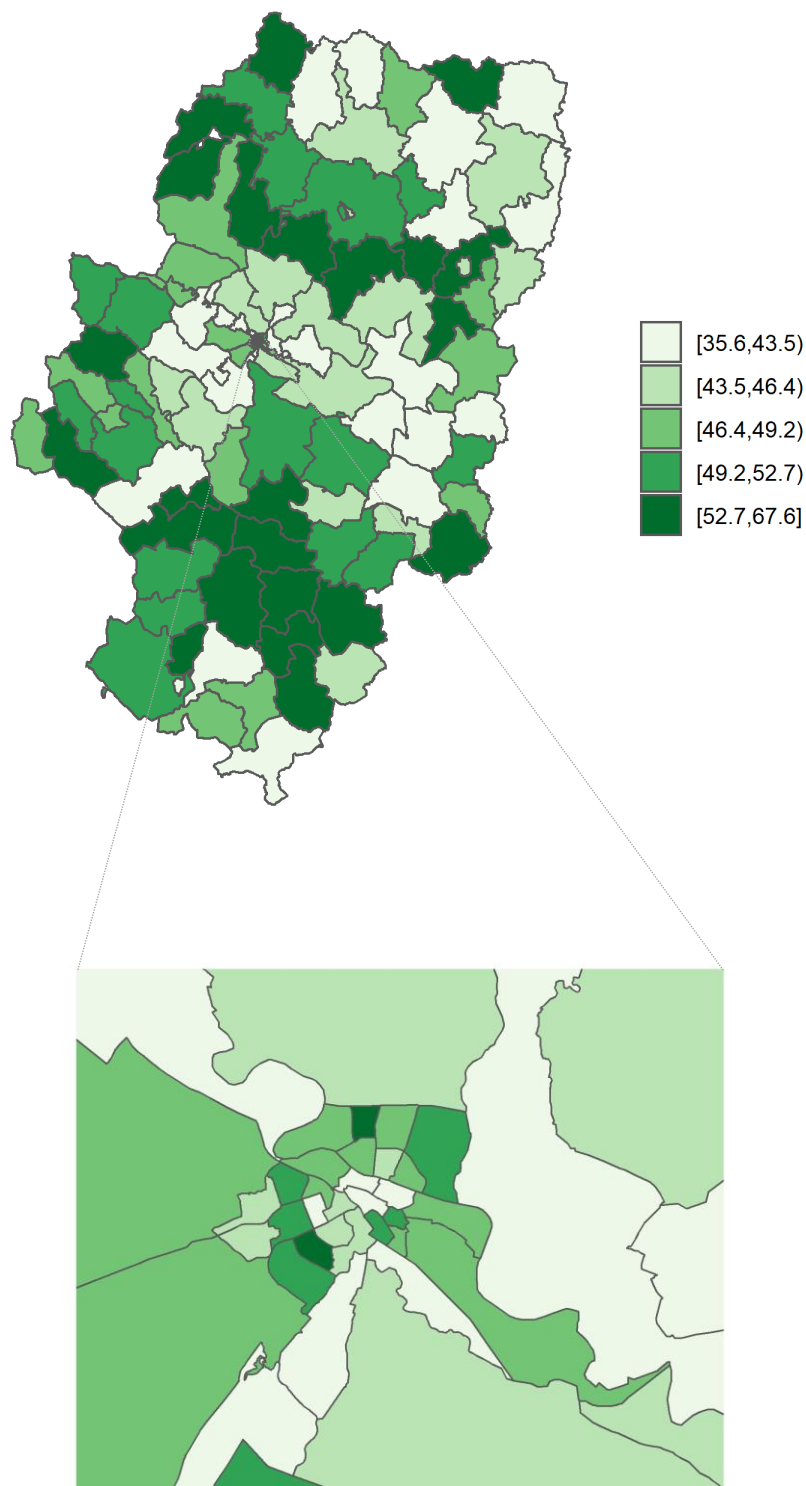
A continuación, se muestra el mapa de distribución de la cobertura de vacunación frente a gripe en el grupo de edad de 6 meses a 8 años por ZBS en Aragón y en Zaragoza capital en la temporada 2025 – 2026, dividido en quintiles.

Figura 1. Porcentaje de población de 6 meses a 8 años de edad vacunada de gripe, por Zona Básica de Salud. Temporada 2025 – 2026.



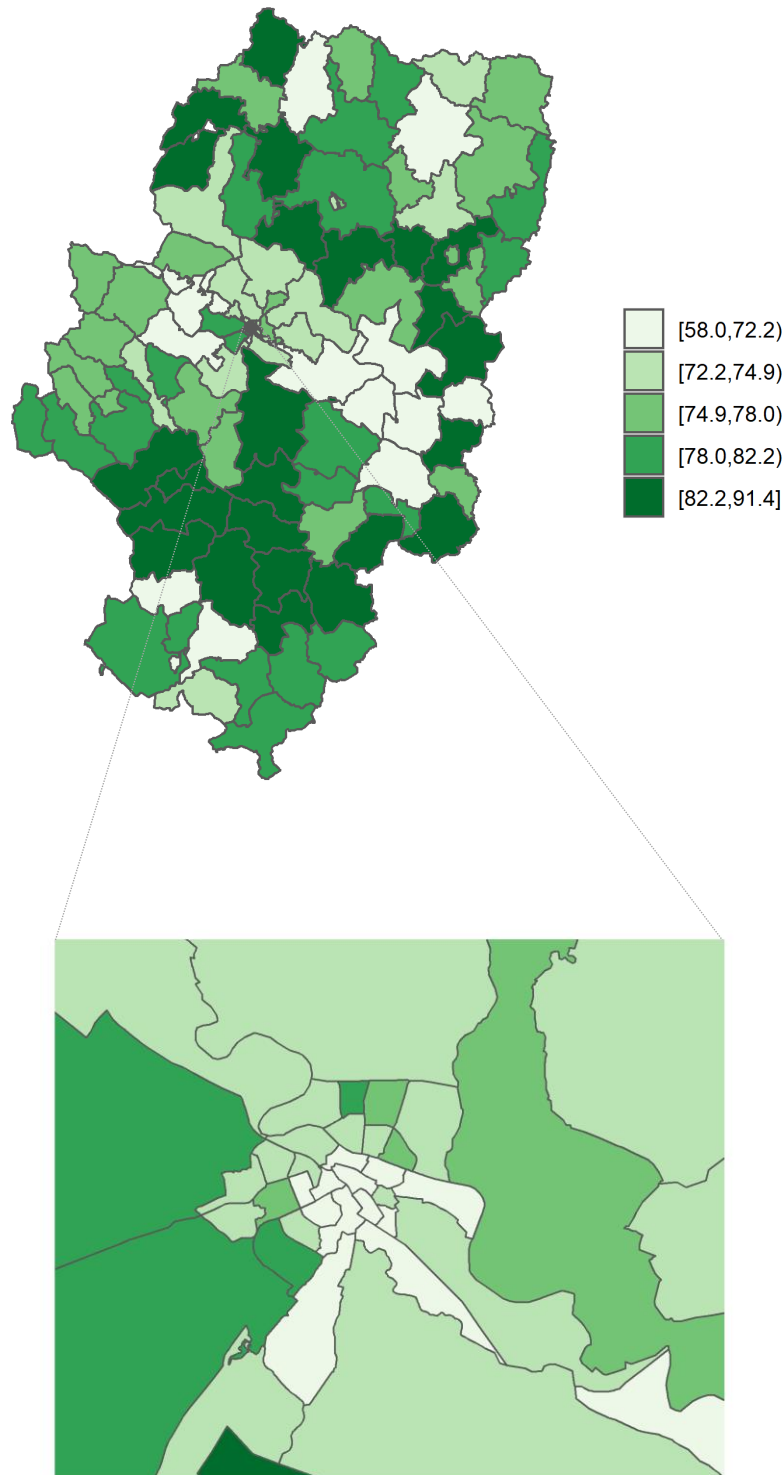
A continuación, se muestran los mapas de distribución de la cobertura de vacunación frente a gripe en el grupo de 60 a 80 años por ZBS en Aragón y en Zaragoza capital en la temporada 2025 – 2026, dividido en quintiles.

Figura 2. Porcentaje de población de 60 a 80 años de edad vacunada de gripe, por Zona Básica de Salud. Temporada 2025 – 2026.



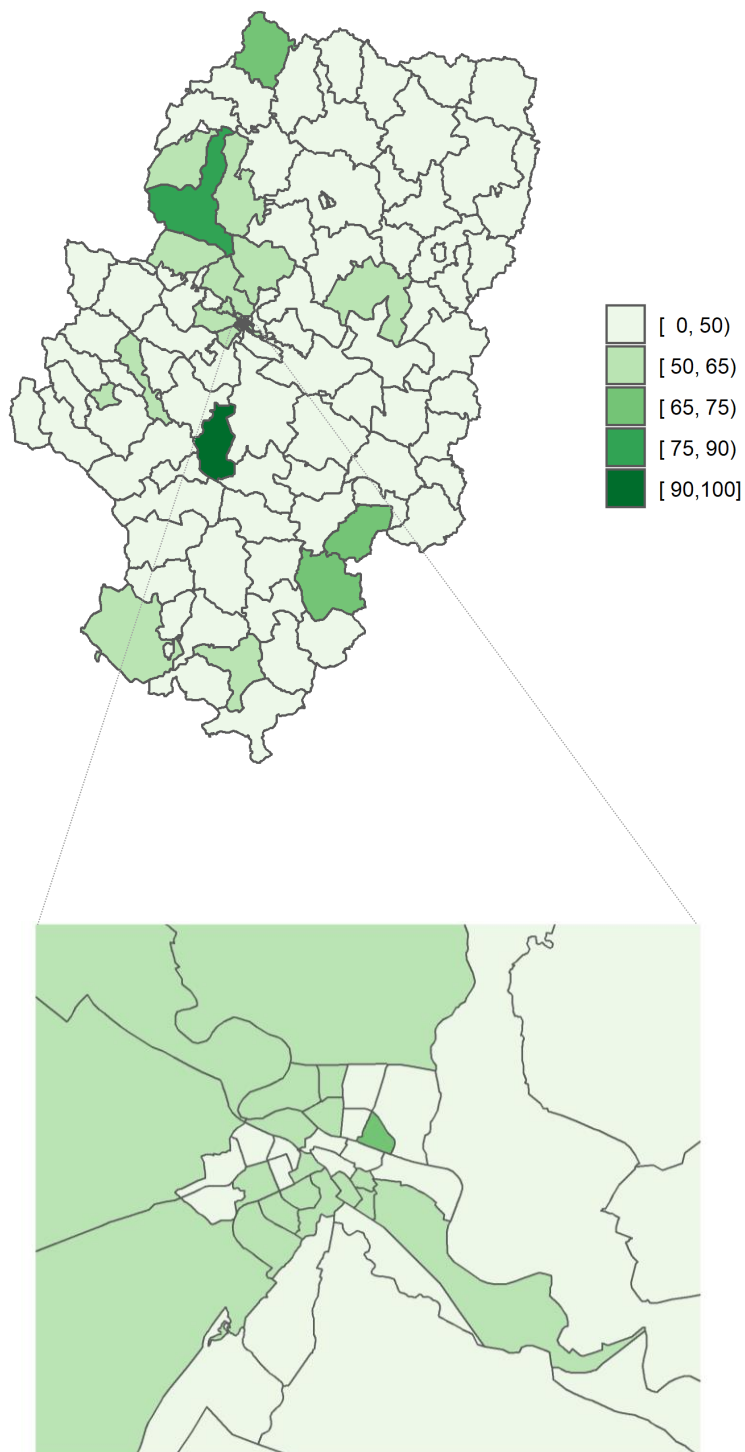
A continuación, se muestran los mapas de distribución de la cobertura de vacunación frente a gripe en el grupo de edad de 80 años o más por ZBS en Aragón y en Zaragoza capital en la temporada 2025 – 2026, dividido en quintiles.

Figura 3. Porcentaje de población de ≥ 80 años de edad vacunada de gripe, por Zona Básica de Salud. Temporada 2025 – 2026.



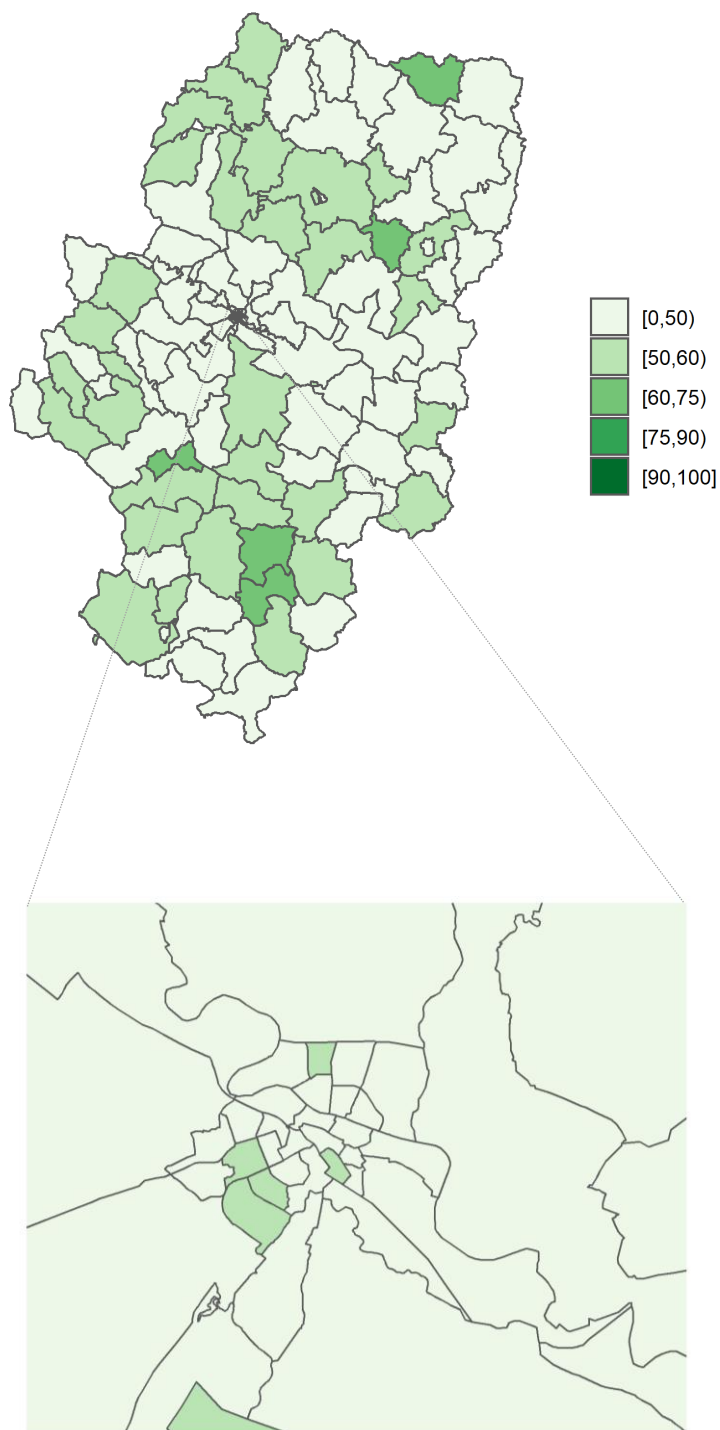
A continuación, se muestra el mapa de distribución de la cobertura de vacunación frente a gripe en el grupo de edad de 6 meses a 8 años por ZBS en Aragón y en Zaragoza capital en la temporada 2025 – 2026, dividido en cortes fijos.

Figura 4. Porcentaje de población de 6 meses a 8 años de edad vacunada de gripe, por Zona Básica de Salud. Temporada 2025 – 2026.



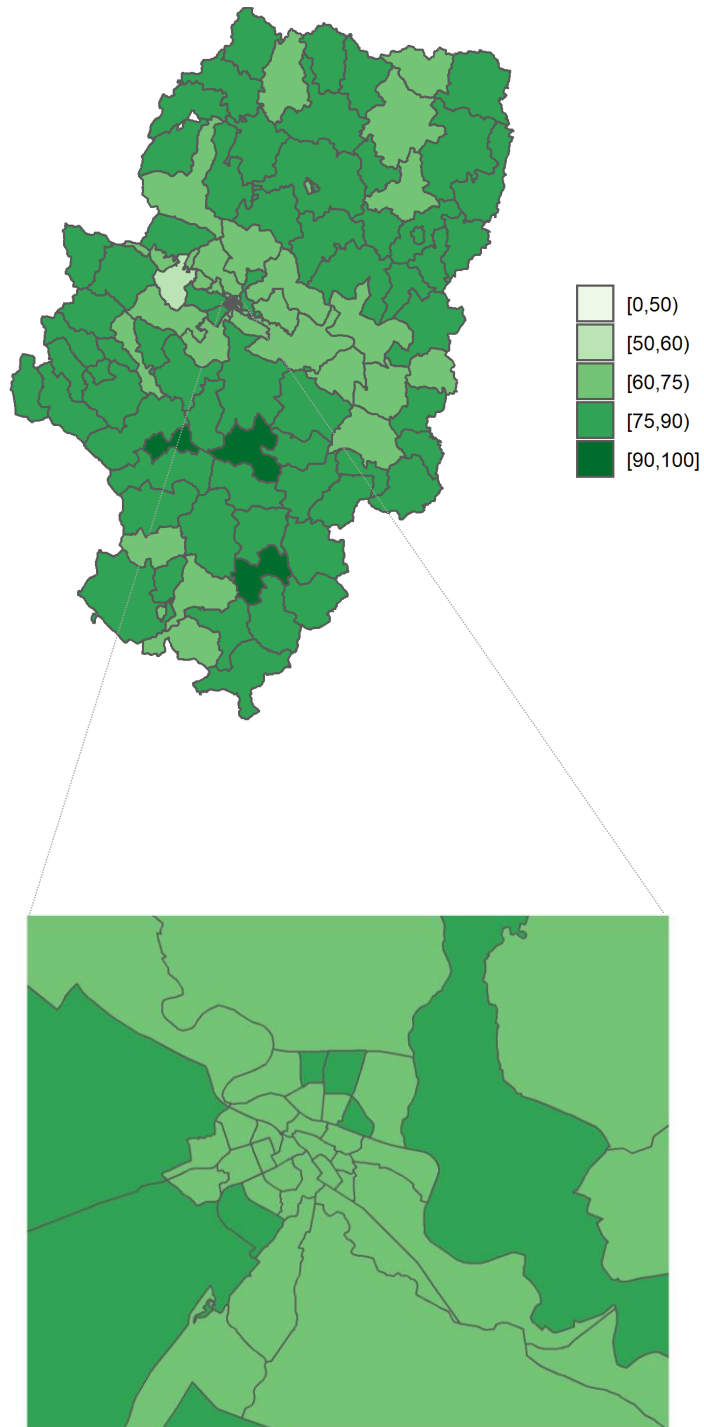
A continuación, se muestran los mapas de distribución de la cobertura de vacunación frente a gripe en el grupo de 60 a 80 años por ZBS en Aragón y en Zaragoza capital en la temporada 2025 – 2026, dividido en cortes fijos.

Figura 5. Porcentaje de población de 60 a 80 años de edad vacunada de gripe, por Zona Básica de Salud. Temporada 2025 – 2026.



A continuación, se muestran los mapas de distribución de la cobertura de vacunación frente a gripe en el grupo de edad de 80 años o más por ZBS en Aragón y en Zaragoza capital en la temporada 2025 – 2026, dividido en cortes fijos.

Figura 6. Porcentaje de población de ≥ 80 años de edad vacunada de gripe, por Zona Básica de Salud. Temporada 2025 – 2026.



5. BIBLIOGRAFÍA

1. Documento técnico / Protocolo. VACUNACIÓN FRENTE A GRIPE. ARAGÓN. Temporada 2025/26. Servicio de Vigilancia en Salud Pública e Inmunizaciones. Dirección General de Salud Pública. Disponible en:
https://www.aragon.es/documents/d/guest/protocolo_documento_tecnico_vacunacion_gripe_aragon_2025-12-18-pdf
2. RECOMENDACIONES DE VACUNACIÓN FRENTE A LA GRIPE. Temporada 2025-2026, España. Ponencia de Programa y Registro de Vacunaciones. Comisión de Salud Pública. Consejo Interterritorial del Sistema Nacional de Salud. Disponible en:
https://www.sanidad.gob.es/areas/promocionPrevencion/vacunaciones/gripe_covid_19/docs/recomendacionesVacunacionGripe_2025_2026.pdf
3. PERSONAS A LAS QUE SE RECOMIENDA VACUNARSE FRENTE A GRIPE (Adaptado de las Recomendaciones de la Comisión de Salud Pública. Ministerio de Sanidad. 2025). Departamento de Sanidad, Gobierno de Aragón. Disponible en:
https://www.aragon.es/documents/d/guest/indicaciones_vacunacion_gripe_aragon_2025-26-pdf
4. Vacunaciones. Salud Pública, Gobierno de Aragón. Disponible en:
<https://www.aragon.es/salud-publica/vacunaciones>
5. Coberturas vacunales de gripe. Coberturas de vacunación de gripe de la temporada actual e informes de temporadas anteriores. Gobierno de Aragón. Disponible en:
<https://www.aragon.es/-/coberturas-vacunales-gripe>
6. ORDEN SAN/1023/2024, de 2 de septiembre, por la que se aprueba el calendario sistemático de vacunaciones e inmunizaciones en todas las edades de la vida en la Comunidad Autónoma de Aragón y las recomendaciones de vacunación e inmunización en grupos de riesgo y circunstancias especiales. Disponible en:
<https://www.boa.aragon.es/cgi-bin/EBOA/BRSCGI?CMD=VEROBJ&MLKOB=1350780160909>

6. ANEXOS

Tabla 4. Distribución de la población infantil de 6 meses a 8 años vacunada, tamaño poblacional de este grupo etario y porcentaje de cobertura vacunal por sector. Temporada 2025 – 2026.

Sector	Niños de 6 meses a 8 años		
	Vacunados (n)	Población (n)	Cobertura (%)
Alcañiz	1.212	3.824	31,6
Barbastro	1.916	6.225	30,7
Calatayud	812	1.812	44,8
Huesca	2.522	6.020	41,8
Teruel	1.628	4.250	38,3
Zaragoza I	4.482	8.822	50,8
Zaragoza II	11.178	22.103	50,5
Zaragoza III	7.391	17.639	41,9
Total	31.249	71.977	43,4

Tabla 5. Distribución de la población de 60 a 80 años vacunada, tamaño poblacional de este grupo etario y porcentaje de cobertura vacunal por sector. Temporada 2025 – 2026.

Sector	60 a 80 años		
	Vacunados (n)	Población (n)	Cobertura (%)
Alcañiz	8.068	17.300	46,6
Barbastro	11.942	25.787	46,3
Calatayud	5.658	11.349	49,8
Huesca	12.970	27.381	47,3
Teruel	9.038	18.295	49,4
Zaragoza I	21.537	45.484	47,3
Zaragoza II	44.379	95.366	46,5
Zaragoza III	31.842	69.423	45,8
Total	145.826	319.352	45,6

**Tabla 6. Distribución de la población de 80 años o más vacunada, tamaño poblacional de este grupo etario y porcentaje de cobertura vacunal por sector.
Temporada 2025 – 2026.**

Sector	80 años o más		
	Vacunados (n)	Población (n)	Cobertura (%)
Alcañiz	4.442	5.725	77,5
Barbastro	6.644	8.566	77,5
Calatayud	3.589	4.614	77,7
Huesca	6.987	9.074	77,0
Teruel	5.311	6.611	80,3
Zaragoza I	9.250	12.338	74,9
Zaragoza II	22.292	32.063	69,5
Zaragoza III	15.723	21.341	73,6
Total	74.333	103.230	72,0