

Anuario de estadísticas culturales en Aragón

El Anuario de estadísticas culturales recoge una selección de los resultados más relevantes del ámbito cultural realizado a partir de múltiples fuentes estadísticas disponibles.

En Aragón, en 2024 hubo 350 mil espectadores de representaciones teatrales y 188 mil personas asistieron a conciertos de música clásica.

Se exhibieron 505 películas con 1,9 millones de espectadores.

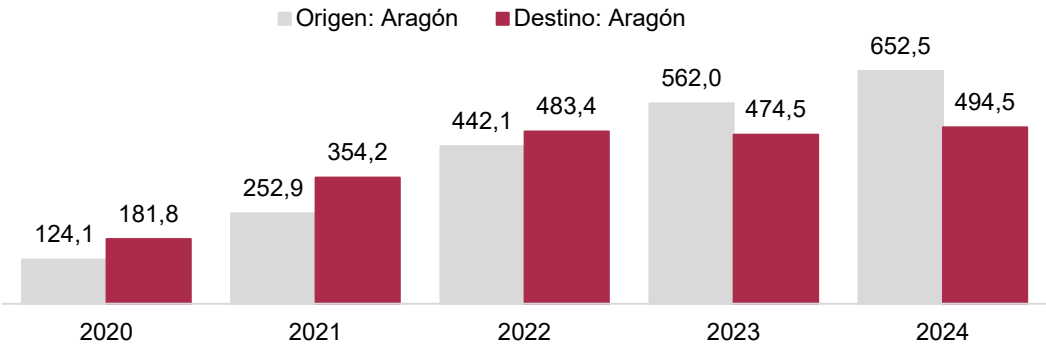
Representaciones teatrales, conciertos de música clásica y películas exhibidas en Aragón.

	Año 2021	Año 2022	Año 2023	Año 2024
Representaciones teatrales				
Representaciones	1.666	2.076	2.101	2.242
Espectadores (miles de personas)	202	253	319	350
Conciertos de música clásica.				
Conciertos	418	535	620	720
Espectadores (miles de personas)	56	112	150	188
Cine				
Películas exhibidas	493	459	482	505
Espectadores (millones de personas)	1,1	1,5	2	1,9

En 2024 se realizaron 495 mil viajes culturales de residentes en España cuyo destino fue Aragón.

Viajes de residentes en España realizados principalmente por motivos culturales según origen y destino.

Unidad: número de viajes (en miles)

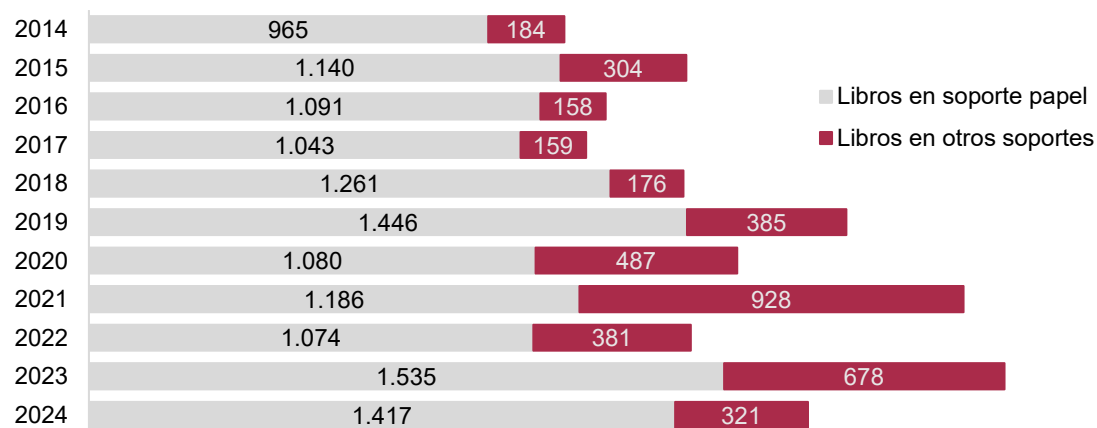


Anuario de estadísticas culturales en Aragón

En Aragón, en 2024 se inscribieron en ISBN 1.738 libros, el 81,5% en papel.

Libros inscritos en ISBN por soporte del libro. Aragón

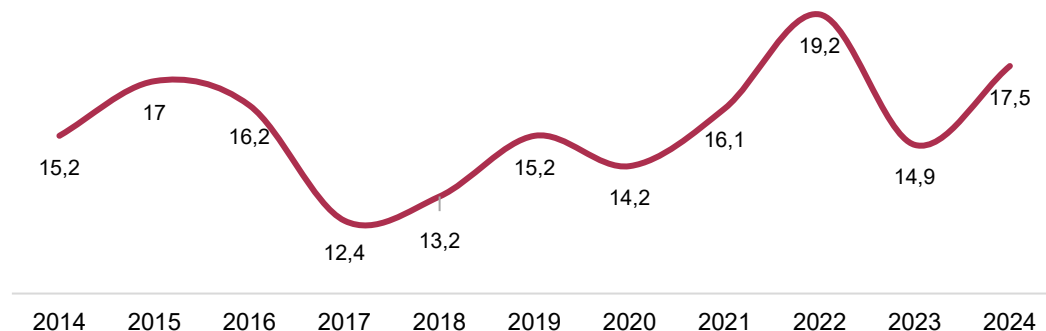
Unidad: número de libros



En 2024, 17.500 personas trabajaban en ocupaciones vinculadas con la cultura en Aragón.

Empleo cultural. Aragón

Unidad: miles de personas



Fuente: Anuario de estadísticas culturales. Ministerio de Cultura.

Para más información:

[X @IAEST](#)

[Suscripciones públicas del Gobierno de Aragón](#)

[IAEST / Análisis sociales, justicia, cultura y deporte/ Cultura/ Anuario de estadísticas culturales](#)

Este contenido está englobado en:

