

El número de empresas con sede en Aragón a 1 de enero de 2023 se sitúa en 109.031 empresas, 5.267 empresas menos que en el ejercicio anterior. Por tamaño de empresa el 54,5% son sin asalariados y el 10,8% microempresas.

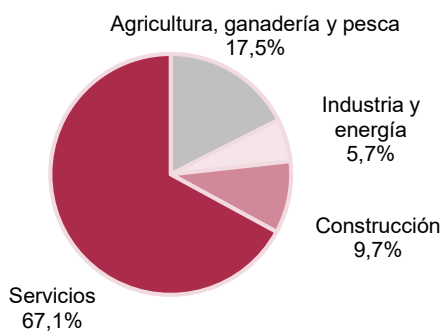
Empresas con sede en Aragón por tamaño de empresa.

	Total	Sin asalariados	Micro empresa	Pequeña empresa	Mediana empresa	Gran empresa
Total	109.031	59.407	44.495	4.277	718	134
Huesca	23.446	13.325	9.142	856	114	9
Teruel	13.111	7.725	4.959	365	56	6
Zaragoza	72.474	38.357	30.394	3.056	548	119

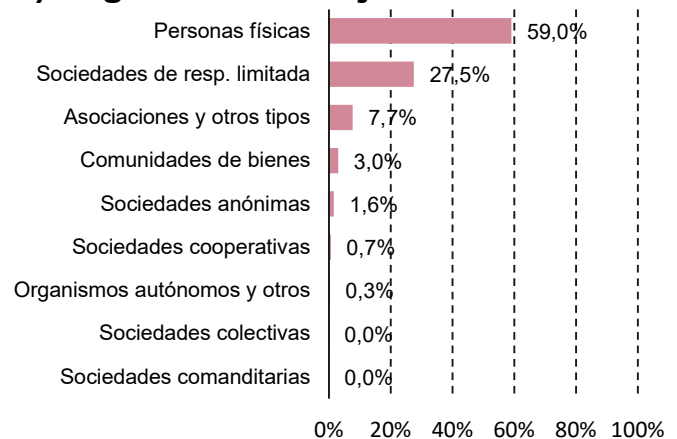
* Tamaño de empresa por número de asalariados: Micro empresa: 1 a 9; Pequeña empresa: 10 a 49; Mediana empresa: 50 a 249; Gran empresa: 250 o más.

Distribución porcentual de las empresas con sede en Aragón:

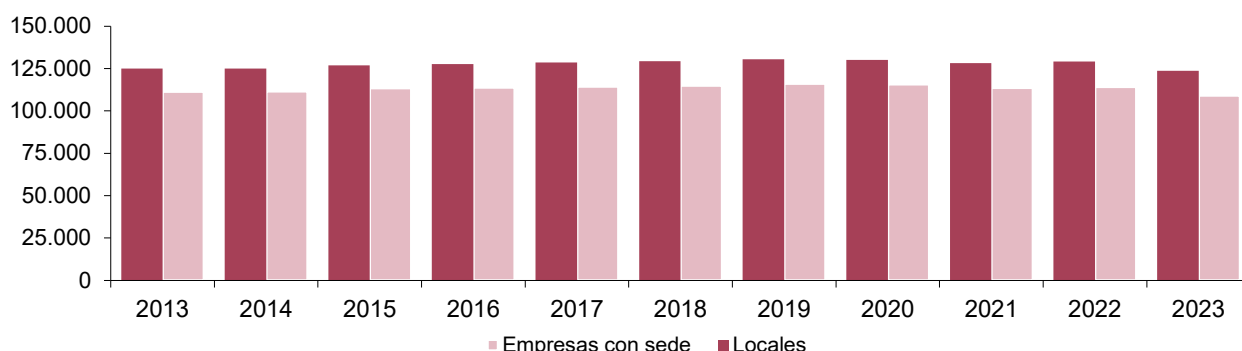
a) Según sector de actividad



b) Según condición jurídica



Evolución del número de empresas y locales en Aragón.



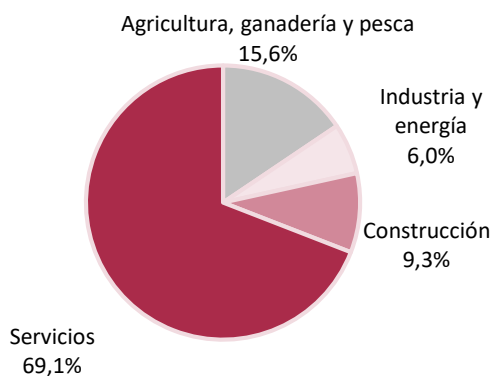
El número de locales activos en Aragón a 1 de enero de 2023 se sitúa en 123.729, 5.468 locales menos que en el ejercicio anterior (un -4,4%).

Locales activos en Aragón según sector de actividad y estrato de asalariados.

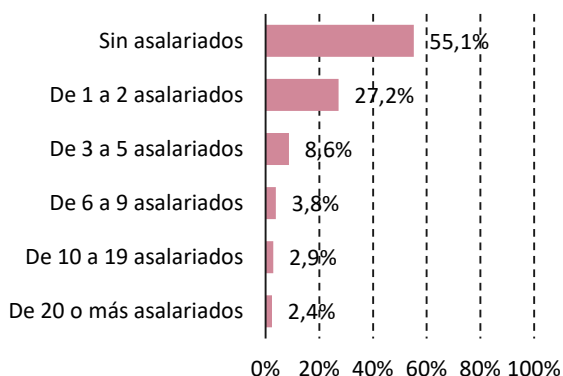
	Total	Agricultura, ganadería y pesca	Industria y energía	Construcción	Servicios
Total	123.729	19.262	7.407	11.563	85.497
Sin asalariados	68.226	15.693	2.269	6.158	44.106
De 1 a 2 asalariados	33.626	2.589	2.042	3.335	25.660
De 3 a 5 asalariados	10.694	565	1.007	1.039	8.083
De 6 a 9 asalariados	4.720	161	659	455	3.445
De 10 a 19 asalariados	3.530	170	650	349	2.361
De 20 o más asalariados	2.933	84	780	227	1.842

Distribución porcentual de los locales en Aragón:

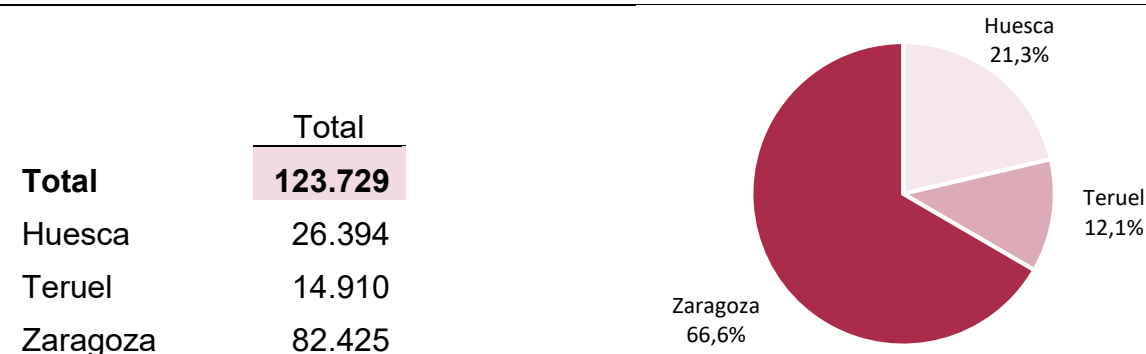
a) Según sector de actividad



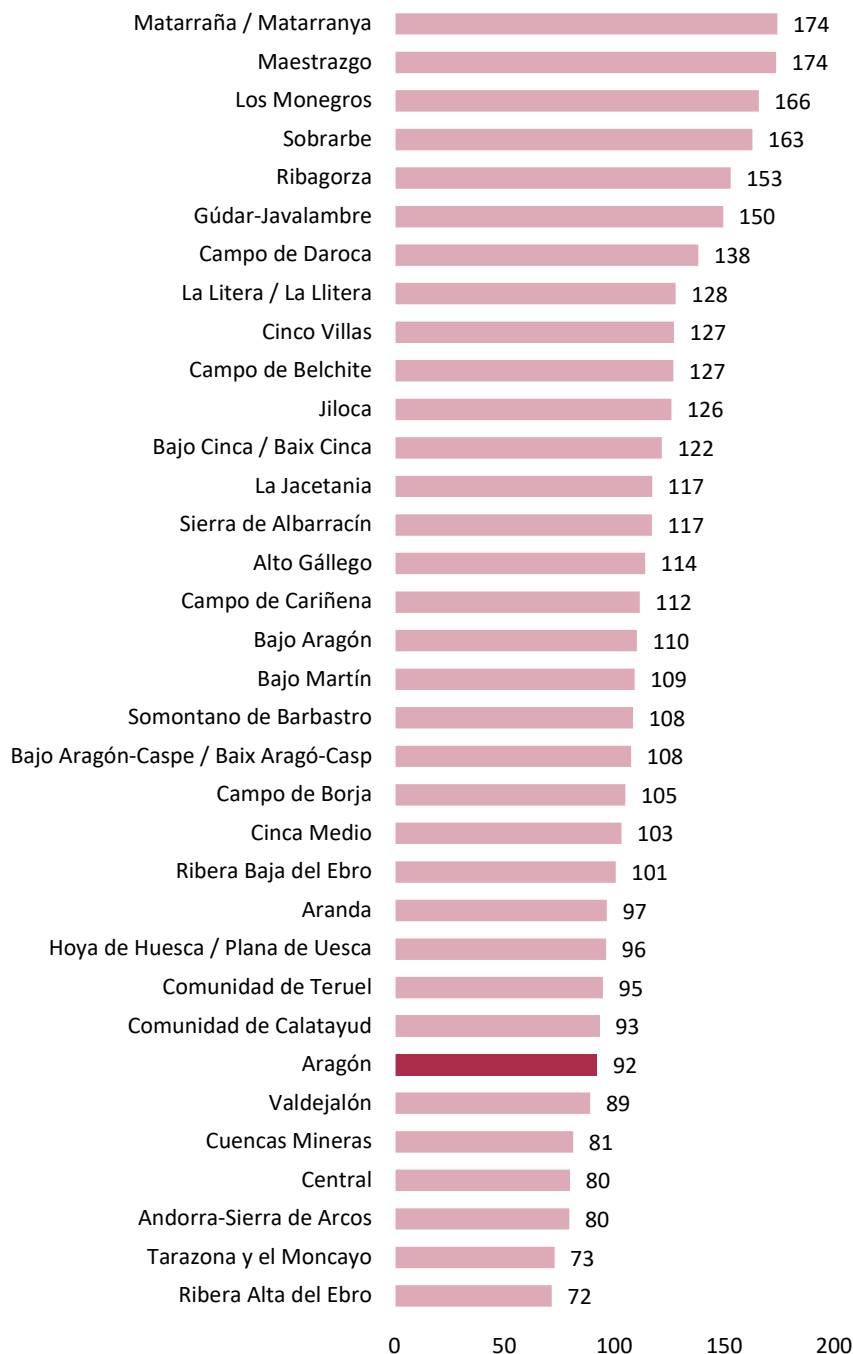
b) Según estrato de asalariados



Locales activos en Aragón según provincia.



Locales activos en Aragón por cada mil habitantes^(*). Aragón y comarcas.



(*) Censo anual de población a 1/1/2023.

Fuente: Directorio de empresas y locales en Aragón (DIRELA). IAEST.

Más información

X @IAEST

Suscripciones públicas del Gobierno de Aragón

Instituto Aragonés de Estadística / PIB, Renta, Comercio Exterior y Empresas / Empresas / Explotación estadística del directorio de empresas y locales en Aragón (DIRELA)